

15. Bieg Niepodległości 6. SEROCKA DYCHA o Puchar Burmistrza Miasta i Gminy Serock

WYNIKI ZAWODÓW / RESULTS LIST

Bieg 10 km

Organizator: Ośrodek Sportu i Rekreacji w Serocku

Data: 29 października 2017 r.

Miejsce: Serock

Dystans: 10 km

Klasyfikacja wg czasów brutto

Msc Rank	Nr Bib	Nazwisko i imię Name	Miejscowość City	Kraj Nat.	Druż / Klub Team / Club	R-k Klasyfikacje YoBRanks	Czas Time	Netto	Tempo m/km	diff Net	2,7 km	5 km	Check points 7,7 km
1	47	KAROLKIEWICZ Daniel	Drohiczyn	POL	Entre.pl Team	86M30/1 M / 1	00:36:00	00:35:56	03.35	+0:00:00	0:09:26 / 1	0:18:11 / 1	0:27:31 / 1
2	134	BOMBA Tomek	Warszawa	POL	Bomba Team	92M20/1 M / 2	00:36:58	00:36:58	03.41	+0:00:57	0:09:42 / 7	0:18:34 / 3	0:28:19 / 2
3	2	GOZDEK Radek	Warszawa	POL	Trucht Tarchomin Team	73M40/1 M / 3	00:37:15	00:37:10	03.43	+0:01:14	0:09:41 / 6	0:18:32 / 2	0:28:21 / 3
4	57	CICHACKI Sylwester	Warszawa	POL		89M20/2 M / 4	00:37:38	00:37:38	03.45	+0:01:38	0:09:46 / 10	0:18:45 / 5	0:28:40 / 4
5	133	BŁOCKI Adrian	Zegrze Południowe	POL	Azs Awf Katowice	90M20/3 M / 5	00:37:51	00:37:51	03.47	+0:01:51	0:09:35 / 5	0:18:35 / 4	0:28:45 / 5
6	277	SZYSZKA Anna	Sadowne	POL		90K20/1 K / 1	00:38:28	00:38:28	03.50	+0:02:27	0:09:42 / 8	0:18:57 / 7	0:29:14 / 6
7	216	SERAFIN Piotr	Sulejów	POL		89M20/4 M / 6	00:38:33	00:38:29	03.50	+0:02:32	0:09:33 / 3	0:19:04 / 10	0:29:15 / 7
8	42	WIEŚNIAK Dariusz	Warszawa	POL	Sportowe Bielany	78M30/2 M / 7	00:38:39	00:38:34	03.51	+0:02:38	0:09:44 / 9	0:18:59 / 8	0:29:19 / 8
9	37	ŚWIĄTAŃ Grzegorz	Strachów	POL		79M30/3 M / 8	00:38:58	00:38:58	03.53	+0:02:58	0:09:27 / 2	0:18:59 / 9	0:29:19 / 9
10	55	KUCIEJCZYK Henryk	Szydłowo	POL	Tempo Mława	59M50/1 M / 9	00:39:08	00:39:04	03.54	+0:03:07	0:09:58 / 11	0:19:19 / 11	0:29:37 / 11
11	90	BRYŚKIEWICZ Jacek	Winnica	POL	Lider Winnica	83M30/4 M / 10	00:39:23	00:39:17	03.55	+0:03:22	0:10:04 / 12	0:19:36 / 14	0:30:02 / 13
12	27	SZCZOTKA Arkadiusz	Wola Raszewska	POL		82M30/5 M / 11	00:39:25	00:39:25	03.56	+0:03:25	0:09:35 / 4	0:18:56 / 6	0:29:28 / 10
13	188	MĄSLANY Mariusz	Warszawa	POL	Elektrometal Energetyka Sa	72M40/2 M / 12	00:39:26	00:39:21	03.56	+0:03:25	0:10:05 / 13	0:19:32 / 13	0:30:01 / 12
14	144	KSIĄŻYK Marcin	Serock	POL	Cslii Zegrze	82M30/6 M / 13	00:39:33	00:39:31	03.57	+0:03:32	0:10:12 / 14	0:19:32 / 12	0:30:12 / 14
15	137	FIJAŁKOWSKI Artur	Radzymin	POL	Ekobiegi	85M30/7 M / 14	00:40:16	00:40:12	04.01	+0:04:15	0:10:15 / 16	0:19:58 / 17	0:30:41 / 15
16	5	STAŚKIEWICZ Adam	Serock	POL		89M20/5 M / 15	00:40:21	00:40:17	04.01	+0:04:21	0:10:20 / 17	0:19:58 / 18	0:30:44 / 17
17	10	ZAJĄC Paweł	Pułtusk	POL		80M30/8 M / 16	00:40:23	00:40:19	04.01	+0:04:22	0:10:33 / 24	0:20:11 / 19	0:31:05 / 21
18	117	ŚLIWIAK Justyna	Warszawa	POL		89K20/2 K / 2	00:40:24	00:40:19	04.01	+0:04:23	0:10:20 / 18	0:19:57 / 15	0:30:43 / 16
19	51	NOWAK Paweł	Kalinowo	POL	Roch Jasienica	89M20/6 M / 17	00:40:36	00:40:30	04.03	+0:04:36	0:10:49 / 26	0:20:17 / 22	0:31:07 / 22
20	149	ORLIŃSKI Tomasz	Legionowo	POL	Bhp Orlińscy	79M30/9 M / 18	00:40:41	00:40:36	04.03	+0:04:41	0:10:14 / 15	0:19:57 / 16	0:30:48 / 18
21	184	SUJAK Daniel	Sępochów	POL	Ruch Biegaczy Kolbiel	92M20/7 M / 19	00:40:45	00:40:39	04.03	+0:04:45	0:10:28 / 20	0:20:12 / 20	0:31:04 / 20
22	96	KŁOSZEWSKI Marcin	Baboszewo	POL	Kb Im Piotra Sękowskiego W Płońsku	93M20/8 M / 20	00:40:46	00:40:41	04.04	+0:04:45	0:10:25 / 19	0:20:13 / 21	0:31:04 / 19
23	170	PRZYBYSZ Tomasz	Guty	POL		92M20/9 M / 21	00:41:52	00:41:48	04.10	+0:05:52	0:10:29 / 21	0:20:41 / 23	0:31:42 / 23
24	118	ZAJĄC Adam	Warszawa	POL	Naprzód Młociny	67M50/2 M / 22	00:42:18	00:42:12	04.13	+0:06:18	0:10:51 / 28	0:20:57 / 24	0:32:15 / 24
25	38	GŁOWACKI Paweł	Serock	POL	Serock Biega Z Hotelem Narvil Conference & Spa	88M30/10 M / 23	00:42:57	00:42:52	04.17	+0:06:57	0:10:31 / 23	0:20:59 / 25	0:32:36 / 25
26	59	KUCZKOWSKI Jerzy	Ożarów	POL	Kb Ozarow Mazowiecki Biega	56M60/1 M / 24	00:43:01	00:42:53	04.17	+0:07:00	0:11:15 / 36	0:21:27 / 29	0:32:59 / 28

(*)- Czas netto dla pierwszych 50-ciu na mecie / Nettime for first 50 on finish line

Klasyfikacja wg czasów brutto

Msc Rank	Nr Bib	Nazwisko i imię Name	Miejscowość City	Kraj Nat.	Druż / Klub Team / Club	R-k Klasyfikacje YoBRanks	Czas Time	Netto	Tempo m/km	diff Net	Check points
27	20	KAMOLA Sławomir	Stasi Las		POL Serock Biega Z Hotelem Narvil	68M40/3 M / 25 Gmin/5	00:43:01	00:42:55	04.17	+0:07:01	0:10:48 / 25 0:21:05 / 26 0:32:49 / 26
28	7	ŚWIERCZEK Szymon	Serock		POL Agd Wroniak	84M30/11 M / 26 Gmin/6	00:43:25	00:43:18	04.19	+0:07:24	0:11:00 / 31 0:21:23 / 28 0:32:56 / 27
29	131	AUGUSTYNIAK Mariusz	Marki		POL	72M40/4 M / 27	00:43:25	00:43:10	04.19	+0:07:25	0:12:32 / 69 0:22:16 / 39 0:33:06 / 30
30	53	FILIPCZUK Dariusz	Zielonka		POL	65M50/3 M / 28	00:43:55	00:43:49	04.22	+0:07:55	0:11:01 / 32 0:21:33 / 31 0:33:20 / 31
31	33	WIERZBICKI Zbigniew	Grodzisk		POL Dogoń Grodzisk Mazowiecki	75M40/5 M / 29	00:44:06	00:43:58	04.23	+0:08:05	0:11:10 / 34 0:21:43 / 33 0:33:29 / 32
32	160	TARGONSKI Adrian	Legionowo		POL Brak	87M30/12 M / 30	00:44:15	00:44:08	04.24	+0:08:15	0:10:51 / 29 0:21:28 / 30 0:33:05 / 29
33	14	MARKOWSKI Marcin	Serock		POL Bravehearts Legionowo	84M30/13 M / 31 Gmin/7	00:44:38	00:44:32	04.27	+0:08:38	0:10:51 / 27 0:21:41 / 32 0:33:41 / 33
34	31	ROSIŃSKA Barbara	Milanówek		POL Sto-nogi Milanówek	62K50/1 K / 3	00:44:44	00:44:39	04.27	+0:08:43	0:11:03 / 33 0:21:56 / 34 0:33:45 / 34
35	185	WRZOSEK Bogumił	Wyszków		POL Kb Wyszków	79M30/14 M / 32	00:44:50	00:44:37	04.27	+0:08:50	0:12:00 / 51 0:22:39 / 44 0:34:18 / 36
36	163	GOTOWIEC Darek	Tłuszcz		POL Bóbr Tłuszcz	73M40/6 M / 33	00:45:01	00:44:54	04.29	+0:09:00	0:11:14 / 35 0:21:59 / 35 0:34:07 / 35
37	120	KĄKOL Sławomir	Nowy Dwór		POL Timbud	64M50/4 M / 34	00:45:14	00:45:03	04.30	+0:09:14	0:11:20 / 38 0:22:13 / 37 0:34:23 / 37
38	99	MALIK Magdalena	Podborze		POL Ostrów Biega	92K20/3 K / 4	00:45:35	00:45:29	04.32	+0:09:35	0:11:37 / 43 0:22:33 / 41 0:34:37 / 39
39	67	JAWORSKI Piotr	Warszawa		POL Biegam Na Zielonej Białoleęce	77M40/7 M / 35	00:45:37	00:45:30	04.33	+0:09:36	0:10:59 / 30 0:22:02 / 36 0:34:28 / 38
40	182	GAJDA Michał	Wyszków		POL Kb Wyszków	87M30/15 M / 36	00:45:46	00:45:32	04.33	+0:09:45	0:12:00 / 52 0:22:51 / 46 0:34:59 / 41
41	100	MALIK Olga	Podborze		POL Ostrów Biega	90K20/4 K / 5	00:45:46	00:45:40	04.34	+0:09:46	0:11:37 / 42 0:22:37 / 43 0:34:40 / 40
42	156	ROSIŃSKI Radosław	Serock		POL	99M20/10 M / 37 Gmin/8	00:45:57	00:45:53	04.35	+0:09:57	0:10:30 / 22 0:21:15 / 27 0:35:00 / 42
43	146	MIELCZAREK Paweł	Marki		POL Markowi Biegacze	87M30/16 M / 38	00:46:07	00:46:01	04.36	+0:10:07	0:11:36 / 41 0:22:39 / 45 0:35:02 / 43
44	169	MIELCZAREK Marek	Marki		POL Markowi Biegacze	74M40/8 M / 39	00:46:07	00:46:01	04.36	+0:10:07	0:11:36 / 40 0:22:37 / 42 0:35:08 / 44
45	25	MIĘTEK Jarosław	Serock		POL Serock Biega Z Hotelem Narvil Conference & Spa	64M50/5 M / 40 Gmin/9	00:46:18	00:46:12	04.37	+0:10:17	0:11:15 / 37 0:22:16 / 38 0:35:22 / 45
46	6	SZYMAJDA Marcin	Legionowo		POL Agd Wroniak	87M30/17 M / 41	00:46:20	00:46:09	04.36	+0:10:19	0:12:03 / 56 0:23:18 / 51 0:35:31 / 47
47	4	CHMIELEWSKI Piotr	Legionowo		POL Agd Wroniak	86M30/18 M / 42	00:46:21	00:46:10	04.37	+0:10:20	0:12:02 / 54 0:23:19 / 52 0:35:31 / 46
48	52	ANTONOWICZ Maciej	Kosewko		POL Deaf-running	83M30/19 M / 43	00:46:49	00:46:34	04.39	+0:10:49	0:12:32 / 68 0:23:35 / 58 0:36:07 / 54
49	140	HUNKIEWICZ Wojciech	Marki		POL Mazowieckie Centrum Poligrafii	72M40/9 M / 44	00:46:50	00:46:39	04.39	+0:10:50	0:12:00 / 53 0:23:12 / 50 0:35:33 / 48
50	11	KURCZ Mariusz	Serock		POL	74M40/10 M / 45 Gmin/10	00:47:04	00:46:52	04.41	+0:11:03	0:11:44 / 47 0:23:01 / 48 0:35:43 / 50
51	45	OLBRYŚ Stanisław-Adam	Gm Serock		POL Kb Legionowo	67M50/6 M / 46 Gmin/11	00:47:11	00:47:05	04.42	+0:11:11	0:12:05 / 57 0:23:26 / 54 0:36:05 / 53
52	150	PAŻ Jacek	Tłuszcz		POL Bóbr Tłuszcz	75M40/11 M / 47	00:47:21	00:47:14	04.43	+0:11:20	0:11:42 / 45 0:23:27 / 55 0:36:10 / 55
53	40	PODWYSOCKI Marcin	Warszawa/augustó		POL Tri-level	88M20/11 M / 48	00:47:23	00:47:20	04.44	+0:11:23	0:11:37 / 44 0:22:53 / 47 0:35:52 / 51
54	180	CIACH Dariusz	Wyszków		POL Kb Wyszków	69M40/12 M / 49	00:47:32	00:47:18	04.43	+0:11:31	0:11:49 / 48 0:22:31 / 40 0:35:37 / 49
55	80	PULAWSKI Kazimierz	Łyse		POL Atb Fan	63M50/7 M / 50	00:47:33	00:47:24	04.44	+0:11:33	0:12:37 / 71 0:24:07 / 64 0:36:28 / 58
56	154	PRZYBYSZ Marek	Tłuszcz		POL Bóbr Tłuszcz	70M40/13 M / 51	00:47:44	00:47:38	04.45	+0:11:44	0:11:51 / 49 0:23:27 / 56 0:36:16 / 56
57	93	SUCHOLEWSKI Damian	Warszawa		POL Kondycja	78M30/20 M / 52	00:47:48	00:47:41	04.46	+0:11:47	0:11:30 / 39 0:23:05 / 49 0:35:59 / 52
58	147	MYSZKE Artur	Warszawa		POL	74M40/14 M / 53	00:48:06	00:47:55	04.47	+0:12:06	0:12:03 / 55 0:23:21 / 53 0:36:18 / 57
59	39	BROGOWICZ STĘPNIEWSKA Agnieszka	Grójec		POL	77K40/1 K / 6	00:48:22	00:48:12	04.49	+0:12:21	0:12:16 / 59 0:23:54 / 60 0:36:32 / 59
60	68	MARCINKIEWICZ Katarzyna	Kobyłka		POL Bóbr Tłuszcz	69K40/2 K / 7	00:48:27	00:48:20	04.50	+0:12:26	0:12:24 / 62 0:23:57 / 62 0:36:38 / 60
61	21	LUSAWA Małgorzata	Otwock		POL Warbud Running Team	88K20/5 K / 8	00:48:34	00:48:29	04.50	+0:12:33	0:12:13 / 58 0:23:53 / 59 0:36:49 / 62
62	64	ZDUNEK Waldemar	Wolomin		POL Bóbr Tłuszcz	65M50/8 M / 54	00:48:56	00:48:42	04.52	+0:12:56	0:12:57 / 78 0:24:49 / 72 0:37:20 / 65

(*)- Czas netto dla pierwszych 50-ciu na mecie / Nettime for first 50 on finish line

Klasyfikacja wg czasów brutto

Msc Rank	Nr Bib	Nazwisko i imię Name	Miejscowość City	Kraj Nat.	Druż / Klub Team / Club	R-k Klasyfikacje YoBRanks	Czas Time	Netto	Tempo m/km	diff Net	Check points	
63	187	KRAWCZYK Konrad	Warszawa	POL		9M20/12 M / 55	00:49:04	00:48:53	04.53 +0:13:03	0:13:29 / 91	0:25:16 / 79	0:38:27 / 72
64	23	JOŃSKI Marcin	Jadwisin	POL		7M40/15 M / 56 Gmin/12	00:49:04	00:48:53	04.53 +0:13:03	0:11:43 / 46	0:23:32 / 57	0:36:45 / 61
65	26	TOPOLSKA Sylwia	Kania Polska	POL	Warbud Running Team	8K30/1 K / 9 Gmin/13	00:49:07	00:49:02	04.54 +0:13:07	0:12:22 / 61	0:24:05 / 63	0:37:19 / 64
66	9	KRAKOWIAK Paweł	Łajski	POL	Agd Wroniak	8M30/21 M / 57	00:49:15	00:49:02	04.54 +0:13:14	0:12:33 / 70	0:24:31 / 68	0:37:35 / 69
67	135	CIBORSKA Agnieszka	Warszawa	POL	Naprzód Młociny	7K40/3 K / 10	00:49:21	00:49:08	04.54 +0:13:21	0:12:29 / 64	0:24:23 / 67	0:37:27 / 67
68	56	ROSIŃSKI Mariusz	Serock	POL		7M40/16 M / 58 Gmin/14	00:49:24	00:49:19	04.55 +0:13:23	0:11:57 / 50	0:23:56 / 61	0:37:18 / 63
69	119	GRADUS Ilona	Warszawa	POL	Fmw Runners	8K30/2 K / 11	00:49:33	00:49:25	04.56 +0:13:33	0:12:31 / 67	0:24:14 / 66	0:37:26 / 66
70	176	SALWIN Sławomir	Wieliszew	POL	Wieliszew Heron Team	6M50/9 M / 59	00:49:42	00:49:31	04.57 +0:13:41	0:12:38 / 72	0:24:31 / 69	0:37:46 / 70
71	125	WĘGRZYNEK Tomasz	Dęblin	POL	Fundacja Na Ratunek	7M30/22 M / 60	00:49:55	00:49:39	04.57 +0:13:54	0:12:31 / 66	0:24:14 / 65	0:37:32 / 68
72	173	TYCZYŃSKI Artur	Białobrzegi	POL	Bobas Team	7M40/17 M / 61	00:50:31	00:50:20	05.02 +0:14:30	0:12:54 / 74	0:25:07 / 74	0:38:33 / 76
73	142	JASIŃSKA-KOT Agnieszka	Marki	POL		7K30/3 K / 12	00:50:32	00:50:23	05.02 +0:14:32	0:13:06 / 83	0:25:10 / 77	0:38:32 / 75
74	158	SUWALD Andrzej	Warszawa	POL	Jacekbiega Running Team	6M50/10 M / 62	00:50:35	00:50:25	05.02 +0:14:34	0:13:05 / 81	0:25:10 / 75	0:38:32 / 74
75	148	OPOWICZ Marzena	Warszawa	POL	Kb Activesports Warszawa	6K50/2 K / 13	00:50:35	00:50:26	05.02 +0:14:35	0:13:05 / 80	0:25:10 / 76	0:38:31 / 73
76	157	SENDA Michał	Kobyłka	POL		7M40/18 M / 63	00:50:50	00:50:38	05.03 +0:14:49	0:12:20 / 60	0:24:37 / 70	0:38:12 / 71
77	112	PANUFNIK Tomasz	Borowa Gora	POL	Aks Polonia Warszawa	8M30/23 M / 64 Gmin/15	00:50:51	00:50:36	05.03 +0:14:51	0:13:33 / 94	0:25:35 / 86	0:39:23 / 85
78	121	RAWA Krzysztof	Ożarów	POL		8M30/24 M / 65	00:51:00	00:50:50	05.05 +0:15:00	0:13:01 / 79	0:25:20 / 80	0:38:57 / 80
79	166	KOLASA Andrzej	Warszawa	POL	Klub J.slowackiego	5M60/2 M / 66	00:51:13	00:51:08	05.06 +0:15:12	0:12:47 / 73	0:25:11 / 78	0:38:40 / 77
80	44	GRABOWSKI Piotr	Warszawa	POL	Rembertów Team	6M40/19 M / 67	00:51:26	00:51:17	05.07 +0:15:25	0:13:12 / 85	0:25:27 / 83	0:39:07 / 83
81	22	OLEWNIK Krzysztof	Warszawa	POL		7M40/20 M / 68	00:51:32	00:51:25	05.08 +0:15:31	0:12:30 / 65	0:24:37 / 71	0:38:52 / 78
82	104	TULA Renata	Warszawa	POL	Mykmyk	5K60/1 K / 14	00:51:36	00:51:30	05.09 +0:15:35	0:12:57 / 77	0:25:24 / 82	0:38:53 / 79
83	77	GRZESIK Marcin	Chotomów	POL	Grupa Biegowa Chtmo	7M40/21 M / 69	00:51:37	00:51:25	05.08 +0:15:37	0:13:13 / 87	0:25:32 / 85	0:39:02 / 82
84	98	ŁAPIŃSKI Marcin	Kania Nowa	POL	Motointegrator	9M20/13 M / 70 Gmin/16	00:51:43	00:51:31	05.09 +0:15:43	0:13:37 / 96	0:25:43 / 87	0:39:33 / 87
85	127	DYMEK Marta	Ożarów	POL		8K30/4 K / 15	00:51:53	00:51:43	05.10 +0:15:52	0:13:28 / 90	0:26:00 / 89	0:39:33 / 88
86	153	PODGÓRSKI Wacław marian	Morgi	POL		6M40/22 M / 71	00:52:17	00:52:09	05.12 +0:16:16	0:12:25 / 63	0:25:02 / 73	0:39:17 / 84
87	174	SZADURA Małgorzata	Skrzeszew	POL	Wieliszew Heron Team	6K50/3 K / 16	00:52:18	00:52:09	05.12 +0:16:17	0:12:56 / 76	0:25:30 / 84	0:39:26 / 86
88	214	URBAŃSKI Paweł	Warszawa	POL		9M20/14 M / 72	00:52:28	00:52:07	05.12 +0:16:28	0:13:22 / 89	0:25:50 / 88	0:39:33 / 89
89	108	KRAWCZYK Paweł	Winnica	POL	Lider Winnica	7M30/25 M / 73	00:52:36	00:52:22	05.14 +0:16:35	0:13:13 / 86	0:25:21 / 81	0:39:02 / 81
90	66	JAWOREK Justyna	Trzciany	POL	Grupa Biegowa Chtmo	7K40/4 K / 17	00:52:42	00:52:30	05.15 +0:16:41	0:13:32 / 92	0:26:07 / 91	0:40:15 / 92
91	79	KLEIMAN Leszek	Kaluszyn	POL		5M60/3 M / 74	00:52:47	00:52:34	05.15 +0:16:46	0:13:41 / 97	0:26:22 / 96	0:40:15 / 90
92	105	BĘBENEK Czesław	Knurowiec	POL		5M60/4 M / 75	00:52:51	00:52:39	05.15 +0:16:51	0:13:46 / 102	0:26:34 / 100	0:40:18 / 94
93	141	LIPIŃSKA Katarzyna	Marki	POL	Markowi Biegacze	8K30/5 K / 18	00:53:04	00:52:56	05.17 +0:17:03	0:13:58 / 108	0:26:30 / 98	0:40:34 / 96
94	162	WOJTCZAK Krzysztof	Marki	POL	Markowi Biegacze	8M30/26 M / 76	00:53:06	00:52:59	05.17 +0:17:05	0:13:57 / 107	0:26:29 / 97	0:40:33 / 95
95	74	SIKORSKA Mariola	Piastów	POL	Leczo Team	7K40/5 K / 19	00:53:14	00:53:09	05.18 +0:17:14	0:13:46 / 101	0:26:40 / 101	0:40:38 / 98
96	1	DŁUŻNIEWSKI Janusz		POL		5M60/5 M / 77	00:53:16	00:53:07	05.18 +0:17:15	0:13:06 / 82	0:26:07 / 92	0:40:17 / 93
97	178	KACPRZAK Paulina	Warszawa	POL		8K30/6 K / 20	00:53:24	00:53:10	05.19 +0:17:24	0:13:06 / 84	0:26:03 / 90	0:40:15 / 91
98	19	PRUCNAL Paweł	Warszawa	POL	Run For 42	7M40/23 M / 78	00:53:41	00:53:33	05.21 +0:17:40	0:13:17 / 88	0:26:10 / 94	0:40:35 / 97
99	179	SADOWSKI Bartłomiej	Legionowo	POL	Dowództwo Wojsk Obrony Terytorialnej	7M30/27 M / 79	00:53:47	00:53:35	05.21 +0:17:47	0:13:42 / 98	0:26:21 / 95	0:40:46 / 101
100	107	DĄBROWSKI Tomasz	Warszawa	POL		7M30/28 M / 80	00:53:58	00:53:45	05.22 +0:17:58	0:13:34 / 95	0:26:42 / 102	0:40:40 / 99


















(*)- Czas netto dla pierwszych 50-ciu na mecie / Nettime for first 50 on finish line

Klasyfikacja wg czasów brutto

Msc Rank	Nr Bib	Nazwisko i imię Name	Miejscowość City	Kraj Nat.	Druż / Klub Team / Club	R-k Klasyfikacje YoBRanks	Czas Time	Netto	Tempo m/km	diff Net	Check points
101	102	NIEWIADOMSKI Zdzislaw	Warszawa	POL		49/160/6 M / 81	00:54:08	00:53:56	05.23	+0:18:07	0:13:51 / 105 0:26:53 / 104 0:41:02 / 102
102	34	MARCZAK Grażyna	Warszawa	POL	Leczo Team	53/60/2 K / 21	00:54:25	00:54:17	05.25	+0:18:25	0:13:58 / 109 0:26:57 / 105 0:41:10 / 103
103	18	ŁAGOSZ Marzena	Warszawa	POL		77/40/6 K / 22	00:54:37	00:54:31	05.27	+0:18:36	0:12:55 / 75 0:26:10 / 93 0:40:45 / 100
104	136	FICOŃ Monika	Warszawa	POL		77/40/7 K / 23	00:54:37	00:54:21	05.26	+0:18:37	0:14:03 / 111 0:26:31 / 99 0:41:29 / 106
105	94	WÓJCIK Robert	Warszawa	POL		75/40/24 M / 82	00:54:42	00:54:26	05.26	+0:18:41	0:14:37 / 119 0:27:34 / 114 0:41:23 / 104
106	129	ŁEMPICKA-GROMEK Joanna	Warszawa	POL		78/30/7 K / 24	00:54:42	00:54:25	05.26	+0:18:42	0:14:39 / 121 0:27:37 / 115 0:41:25 / 105
107	32	CZAPLA Sławomir	Grodzisk	POL	Dogoń Grodzisk Mazowiecki	72/40/25 M / 83	00:54:56	00:54:48	05.28	+0:18:56	0:14:31 / 117 0:27:40 / 116 0:42:22 / 113
108	177	HERBA Zbyszek	Stargard	POL	Holstar	53/60/7 M / 84	00:55:03	00:54:54	05.29	+0:19:02	0:13:43 / 100 0:26:59 / 106 0:41:33 / 107
109	41	WIADEREK Piotr	Warszawa	POL	Pędzące Żółwie	85/30/29 M / 85	00:55:09	00:54:54	05.29	+0:19:08	0:14:04 / 112 0:27:05 / 107 0:41:42 / 108
110	152	PLUSA Jerzy	Warszawa	POL		60/50/11 M / 86	00:56:02	00:55:52	05.35	+0:20:02	0:13:43 / 99 0:26:52 / 103 0:42:08 / 110
111	73	WASIŃ Julita	Legionowo	POL		81/30/8 K / 25	00:56:02	00:55:48	05.34	+0:20:02	0:14:12 / 114 0:27:29 / 113 0:42:08 / 109
112	84	CZYŻ Dominik	Zegrze	POL	Grupa Biegowa Chtmo	83/30/30 M / 87 Gmin/17	00:56:11	00:55:57	05.35	+0:20:10	0:13:54 / 106 0:27:25 / 111 0:42:08 / 111
113	50	LATEK Maciej	Warszawa	POL		86/30/31 M / 88	00:56:15	00:55:59	05.35	+0:20:15	0:14:11 / 113 0:27:42 / 117 0:42:50 / 115
114	123	TOMASZEWSKA Julita	Legionowo	POL	Timbud Team	78/30/9 K / 26	00:56:17	00:56:02	05.36	+0:20:16	0:13:48 / 104 0:27:16 / 109 0:42:12 / 112
115	46	GAWRACZYŃSKA Anna	Warszawa	POL	WtI Stegny	54/60/3 K / 27	00:56:20	00:56:15	05.37	+0:20:20	0:13:48 / 103 0:27:11 / 108 0:42:26 / 114
116	13	MAJEWSKI Maciej	Zegrze	POL	Beer Runners Zegrze	77/40/26 M / 89 Gmin/18	00:56:50	00:56:32	05.39	+0:20:49	0:14:52 / 125 0:28:24 / 124 0:43:41 / 122
117	225	NOWACKI Marek	Radzymin	POL		72/40/27 M / 90	00:56:58	00:56:51	05.41	+0:20:57	0:14:02 / 110 0:27:26 / 112 0:43:04 / 117
118	111	OWCZAREK Mariusz	Warszawa	POL		74/40/28 M / 91	00:57:05	00:56:49	05.40	+0:21:04	0:14:50 / 122 0:28:19 / 120 0:43:34 / 120
119	8	BAŃ Łukasz	Warszawa	POL	Agd Wroniak	82/30/32 M / 92	00:57:13	00:56:56	05.41	+0:21:12	0:14:13 / 115 0:27:46 / 118 0:43:12 / 118
120	256	KUCIŃSKI Michał	Wieliszew	POL		77/40/29 M / 93	00:57:13	00:56:55	05.41	+0:21:13	0:14:51 / 124 0:28:24 / 123 0:43:42 / 123
121	189	WALEŃCIK Marek	Pionki	POL		55/60/8 M / 94	00:57:27	00:57:14	05.43	+0:21:26	0:14:38 / 120 0:28:27 / 125 0:43:32 / 119
122	29	MAREK Roman	Warszawa	POL	lpn	62/50/12 M / 95	00:57:44	00:57:35	05.45	+0:21:44	0:13:32 / 93 0:27:24 / 110 0:43:01 / 116
123	113	WRÓBEL Marek	Łask	POL	Niezrzeszony-łask	50/60/9 M / 96	00:57:52	00:57:27	05.44	+0:21:51	0:15:09 / 132 0:28:53 / 126 0:44:03 / 126
124	12	MAJEWSKA Anna	Zegrze	POL	Beer Runners Zegrze	79/30/10 K / 28 Gmin/19	00:57:58	00:57:36	05.45	+0:21:58	0:14:50 / 123 0:28:23 / 122 0:43:47 / 125
125	92	STACHACZ Mirosław	Ostrołęka	POL	Zphu Drewmax	65/50/13 M / 97	00:57:58	00:57:50	05.47	+0:21:58	0:14:14 / 116 0:28:09 / 119 0:43:38 / 121
126	205	ŚWIĄTKOWSKI Sławomir	Ostrów Mazowiecki	POL	Ks Ostrowiana	70/40/30 M / 98	00:58:25	00:58:12	05.49	+0:22:24	0:14:33 / 118 0:28:22 / 121 0:43:46 / 124
127	24	KOCHMAN Iwona	Warszawa	POL	Vege Runners	63/50/4 K / 29	00:58:55	00:58:46	05.52	+0:22:54	0:15:35 / 140 0:29:30 / 132 0:45:06 / 128
128	124	TRZASKOWSKA Justyna	Warszawa	POL		82/30/11 K / 30	00:58:59	00:58:41	05.52	+0:22:59	0:15:50 / 143 0:29:39 / 133 0:45:20 / 131
129	139	GAWĘDZKA-OLSZEWSKA Joanna	Serock	POL		75/40/8 K / 31 Gmin/20	00:59:35	00:59:31	05.57	+0:23:35	0:14:52 / 126 0:29:10 / 129 0:44:51 / 127
130	58	DOMAŃSKI Jacek	Warszawa	POL	Wkb Meta Lubliniec	41/60/10 M / 99	00:59:52	00:59:41	05.58	+0:23:52	0:15:39 / 142 0:29:53 / 135 0:45:32 / 134
131	213	NOWOSAD Piotr	Warszawa	POL		74/40/31 M / 100	01:00:09	00:59:51	05.59	+0:24:08	0:14:53 / 127 0:29:11 / 130 0:45:14 / 129
132	15	WIECZOREK Przemysław	Zegrze	POL	Beer Runners Zegrze	74/40/32 M / 101 Gmin/21	01:00:09	00:59:51	05.59	+0:24:08	0:14:54 / 128 0:29:13 / 131 0:45:15 / 130
133	85	PAJAŃ Dariusz	Warszawa	POL		80/30/33 M / 102	01:00:25	01:00:09	06.00	+0:24:25	0:15:01 / 129 0:28:57 / 127 0:45:26 / 132
134	30	PAJAŃ Marta	Warszawa	POL	Vege Runners	79/30/12 K / 32	01:00:26	01:00:08	06.00	+0:24:25	0:15:05 / 131 0:28:59 / 128 0:45:26 / 133
135	95	GADOMSKA Małgorzata	Warszawa	POL		70/40/9 K / 33	01:00:39	01:00:27	06.02	+0:24:38	0:15:27 / 138 0:29:58 / 136 0:45:55 / 135
136	17	KRUSZEWSKA Aneta	Wyszaków	POL	Kb Wyszaków	82/30/13 K / 34	01:00:59	01:00:47	06.04	+0:24:59	0:15:26 / 137 0:30:03 / 139 0:46:05 / 136
137	110	OWCZAREK Joanna	Warszawa	POL		74/40/10 K / 35	01:01:30	01:01:15	06.07	+0:25:30	0:15:18 / 133 0:30:00 / 137 0:46:25 / 137
138	181	DANIELAK Gosia	Płock	POL		85/30/14 K / 36	01:01:58	01:01:44	06.10	+0:25:57	0:15:25 / 135 0:30:21 / 140 0:46:40 / 140

(*)- Czas netto dla pierwszych 50-ciu na mecie / Nettime for first 50 on finish line

Klasyfikacja wg czasów brutto

Msc Rank	Nr Bib	Nazwisko i imię Name	Miejscowość City	Kraj Nat.	Druż / Klub Team / Club	R-k Klasyfikacje YoBRanks	Czas Time	Netto	Tempo m/km	diff Net	Check points	
139	183	RUTKOWSKI Mariusz	Plock	 POL		83/30/34 M / 103	01:01:58	01:01:45	06.10 +0:25:58	0:15:26 / 136	0:30:21 / 142	0:46:44 / 141
140	126	ZAWADZKA Magdalena	Warszawa	 POL	Aks Polonia Warszawa	83/30/15 K / 37	01:02:04	01:01:46	06.10 +0:26:03	0:15:32 / 139	0:30:21 / 141	0:46:59 / 142
141	43	KARŁOWICZ Artur	Warszawa	 POL		74/40/33 M / 104	01:02:35	01:02:20	06.14 +0:26:35	0:15:01 / 130	0:29:53 / 134	0:46:38 / 139
142	78	KARŁOWICZ Anna	Warszawa	 POL	Wolna Wola Warszawa	53/60/4 K / 38	01:02:35	01:02:23	06.14 +0:26:35	0:15:19 / 134	0:30:00 / 138	0:46:36 / 138
143	49	NASKRĘT Mariusz	Racot	 POL		75/40/34 M / 105	01:02:50	01:02:38	06.15 +0:26:50	0:15:37 / 141	0:30:30 / 143	0:47:13 / 143
144	63	SKOŚKIEWICZ Krzysztof	Borowa Góra	 POL		77/40/35 M / 106 Gmin/22	01:04:08	01:03:55	06.23 +0:28:07	0:16:16 / 145	0:31:29 / 144	0:48:08 / 144
145	48	KLUSEK Jolanta	Warszawa	 POL	Yola Yolanda	70/40/11 K / 39	01:04:45	01:04:43	06.28 +0:28:45	0:16:10 / 144	0:31:38 / 145	0:48:55 / 145
146	54	DYMEL Andrzej	Warszawa	 POL	Markowi Biegacze	52/60/11 M / 107	01:09:28	01:09:15	06.55 +0:33:27	0:16:31 / 146	0:33:27 / 146	0:52:10 / 146
147	167	KOLASA Barbara	Warszawa	 POL	Klub J.słowackiego	50/60/5 K / 40	01:11:01	01:10:57	07.05 +0:35:01	0:17:28 / 148	0:34:52 / 148	0:53:58 / 148
148	130	KOŁODZIEJCZYK Wiesława	Goworowo	 POL	Brak	60/50/5 K / 41	01:11:43	01:11:35	07.09 +0:35:42	0:17:05 / 147	0:34:14 / 147	0:53:36 / 147
149	16	HUMENIUK Antoni	Zegrze	 POL	Cslii Zegrze	75/40/36 M / 108 Gmin/23	01:18:30	01:18:09	07.48 +0:42:29	0:17:52 / 149	0:36:15 / 149	0:57:36 / 149
150	3	MAREK Henryk	Warszawa	 POL		47/60/12 M / 109	01:31:25	01:28:24	08.50 +0:55:24	0:24:15 / 150	0:44:59 / 150	1:07:48 / 150
155		RACZYŃSKI Mikołaj	Bydgoszcz	 POL	Raczyński Team	92	DNF					
36		BARAŃSKI Łukasz	Nasielsk	 POL	Motointegrator	83	DNS					
89		KOWALSKI Jarosław	Kobyłka	 POL	Trimachine	70	DNS					
116		PUSZKARSKI Radosław	Marki	 POL	Markowi Biegacze	77	DNS					
168		NIEWIADOMSKI Krzysztof	Warszawa	 POL	Piaskers Running Team	82	DNS					

Zgłoszonych:	216	Odebrało nr.:	154	Wystartowało:	151	Ukończyło:	150
--------------	-----	---------------	-----	---------------	-----	------------	-----

(*)- Czas netto dla pierwszych 50-ciu na mecie / Nettime for first 50 on finish line