

VIII Narciarski Bieg Sasinów

WYNIKI ZAWODÓW / RESULTS LIST

10 km

Organizator: Stowarzyszenie Miłośników Gór Dylewskich

Data: 26 stycznia 2013 r.

Miejsce: Wzgórza Dylewskie

Dystans: 10km














Klasyfikacja wg. czasów brutto

Msc Rank	Nr Bib	Nazwisko i imię Name	Miejscowość City	Kraj Nat.	Druż / Klub Team / Club	R-k YoB	Klasyfikacje Ranks	Czas Time	Tempo m/km	diff Net	5km	Check points
1	7	BRANAS Marcin	WARSZAWA		POL		M / 1	00:34:33	00:34:33	03.27	+0:00:00	0:17:23 / 1
2	46	KORYCIŃSKI Rafał	GDAŃSK		POL		M / 2	00:36:53	00:36:52	03.41	+0:02:20	0:18:06 / 2
3	158	KONAROWSKI Jakub	WARSZAWA		POL		M / 3	00:40:51	00:40:50	04.05	+0:06:17	0:20:31 / 4
4	18	CIBOROWSKI Sebastian	PISZ		POL		M / 4	00:41:39	00:41:39	04.09	+0:07:06	0:20:22 / 3
5	67	MEDERSKI Jacek	GRUDZIĄDZ		POL		M / 5	00:43:48	00:43:47	04.22	+0:09:15	0:21:36 / 5
6	30	GLUGLA Mariusz	ŚWIECIE		POL		M / 6	00:44:29	00:44:28	04.26	+0:09:55	0:22:00 / 6
7	149	MĄCZYŃSKI Czesław	PŁOCK		POL		M / 7	00:45:01	00:45:01	04.30	+0:10:28	0:22:05 / 7
8	92	PUNPUR Krzysztof	OSTRÓDA		POL		M / 8	00:45:56	00:45:54	04.35	+0:11:22	0:22:27 / 8
9	103	RYNKO Paweł	OLSZTYN		POL		M / 9	00:50:07	00:50:05	05.00	+0:15:33	0:24:43 / 9
10	16	CIBOROWSKA Aneta	PISZ		POL		K / 1	00:50:12	00:50:11	05.01	+0:15:39	0:25:22 / 11
11	66	MAZUR Jarosław	ELBLĄG		POL		M / 10	00:50:49	00:50:43	05.04	+0:16:10	0:25:56 / 13
12	83	PATALON Piotr	BRATIAN		POL	AGA TIME /	M / 11	00:51:05	00:51:03	05.06	+0:16:30	0:25:20 / 10
13	9	BUBEŁA Adam	OLSZTY/RUŚ		POL		M / 12	00:52:25	00:52:24	05.14	+0:17:51	0:25:23 / 12
14	91	PUNPUR Marcin	OSTRÓDA		POL		M / 13	00:54:16	00:54:12	05.25	+0:19:40	0:26:33 / 14
15	5	BARTCZAK Jarosław	TORUŃ		POL		M / 14	00:54:34	00:54:33	05.27	+0:20:01	0:26:45 / 15
16	126	WYSOCKI Marek	MŁAWA		POL		M / 15	00:56:03	00:55:55	05.35	+0:21:22	0:28:21 / 17
17	35	JACHURA Cezary	BĘSIA		POL		M / 16	00:56:41	00:56:37	05.39	+0:22:05	0:27:07 / 16
18	97	RYBICKI Rafał	OSTRÓDA		POL		M / 17	00:57:02	00:56:52	05.41	+0:22:20	0:28:23 / 18
19	170	NAWROCKI Sergiusz			POL		M / 18	00:57:33	00:57:24	05.44	+0:22:51	0:28:34 / 19
20	124	WIECZERNIAK Grzegorz	GDYNIA		POL		M / 19	00:57:34	00:57:11	05.43	+0:22:39	0:29:00 / 20
21	56	KRUPCZYŃSKI Maciej	WARSZAWA		POL		M / 20	00:58:04	00:58:01	05.48	+0:23:28	0:29:08 / 21
22	59	KWIATKOWSKI Grzegorz	BRODNICA		POL		M / 21	00:59:02	00:58:52	05.53	+0:24:19	0:29:48 / 26
23	165	SIENICKI Piotr	PIASTÓW		POL	AB POLAND /	M / 22	00:59:05	00:59:03	05.54	+0:24:31	0:29:37 / 24
24	84	PECKA Tomasz	JASŁO		POL		M / 23	00:59:49	00:59:45	05.58	+0:25:12	0:29:14 / 22
25	45	KONARSKI Tomasz	ŁOMIANKI		POL		M / 24	00:59:54	00:59:51	05.59	+0:25:19	0:29:57 / 27
26	28	GĘBALSKI Zbigniew	WARSZAWA		POL		M / 25	01:00:10	01:00:00	06.00	+0:25:28	0:30:38 / 28
27	171	NAJMOWICZ Czesław	OSTRÓDA		POL		M / 26	01:00:23	01:00:13	06.01	+0:25:40	0:29:36 / 23

Klasyfikacja wg. czasów brutto

Msc Rank	Nr Bib	Nazwisko i imię Name	Miejscowość City	Kraj Nat.	Druż / Klub Team / Club	R-k YoB	Klasyfikacje Ranks	Czas Time	Netto	Tempo m/km	diff Net	Check points
28	52	KOZŁOWSKI Tomasz	TUCHOLA	POL			M / 27	01:01:47	01:01:42	06.10	+0:27:10	0:29:47 / 25
29	167	SZEWCZAK Michał	WARSZAWA	POL	AB POLAND /		M / 28	01:02:00	01:01:45	06.10	+0:27:12	0:31:18 / 32
30	43	KIERUL Jacek	OLSZTYN	POL			M / 29	01:02:34	01:02:28	06.14	+0:27:55	0:31:15 / 31
31	29	GIL Roman	LUTOM	POL			M / 30	01:02:37	01:02:30	06.15	+0:27:57	0:31:42 / 33
32	110	SZCZUREK Maciej	OSIEK	POL			M / 31	01:02:42	01:02:40	06.16	+0:28:07	0:30:59 / 29
33	154	KOWAŁKOWSKI Michał	LUBAWA	POL			M / 32	01:02:50	01:02:45	06.16	+0:28:13	0:31:11 / 30
34	12	CEREGRA Piotr	WARSZAWA	POL			M / 33	01:03:26	01:03:10	06.19	+0:28:38	0:32:10 / 37
35	19	CIUPIŃSKI Jerzy	OLSZTYN	POL			M / 34	01:03:32	01:03:24	06.20	+0:28:52	0:32:09 / 36
36	169	GÓRALSKA Aleksandra	PLUSKI	POL			K / 2	01:03:37	01:03:27	06.20	+0:28:55	0:32:20 / 38
37	39	JASKÓLSKI Dariusz	TORUŃ	POL			M / 35	01:03:40	01:03:15	06.19	+0:28:42	0:32:33 / 39
38	2	ADAMIK Marta	ROTMANKA	POL			K / 3	01:04:45	01:04:26	06.26	+0:29:53	0:34:02 / 50
39	1	ADAMIK Jan	GDYNIA	POL			M / 36	01:05:17	01:05:02	06.30	+0:30:29	0:31:56 / 34
40	189	ŻEGUNIA Marcin	OSTRÓDA	POL			M / 37	01:05:33	01:04:22	06.26	+0:29:49	0:33:29 / 43
41	41	JETTKA Piotr	TORUŃ	POL			M / 38	01:05:35	01:05:14	06.31	+0:30:41	0:32:51 / 41
42	70	MRÓZ Krzysztof	GRUDZIĄDZ	POL			M / 39	01:06:19	01:06:12	06.37	+0:31:40	0:32:06 / 35
43	27	GĘBALSKA Katarzyna	WARSZAWA	POL			K / 4	01:07:01	01:06:49	06.40	+0:32:16	0:33:48 / 46
44	93	RASZKIEWICZ Jacek	OSTRÓDA	POL			M / 40	01:07:04	01:06:51	06.41	+0:32:19	0:32:36 / 40
45	15	CHLABONCZCZ Jerzy	OSTRÓDA	POL			M / 41	01:07:48	01:07:43	06.46	+0:33:10	0:33:10 / 42
46	188	ŻURAWSKI Tadeusz		POL	AGA TIME /		M / 42	01:08:13	01:08:13	06.49	+0:33:40	0:33:47 / 45
47	86	POCZMAN Agata	WARSZAWA	POL	AB POLAND /		K / 5	01:08:49	01:08:30	06.51	+0:33:58	0:33:55 / 48
48	107	SKOCKI Bartłomiej	KURZĘTNIK	POL	AGA TIME /		M / 43	01:08:50	01:08:45	06.52	+0:34:12	0:33:44 / 44
49	159	POPIOLEK Jerzy	TORUŃ	POL			M / 44	01:09:14	01:08:50	06.53	+0:34:18	0:35:45 / 58
50	53	KRAWCZYK Robert	WIELBARK	POL			M / 45	01:10:16	01:09:51	06.59	+0:35:19	0:33:50 / 47
51	26	GĘBALSKA Agnieszka	WARSZAWA	POL			K / 6	01:10:22	01:10:10	07.01	+0:35:37	0:34:47 / 51
52	55	KRÓL Zbigniew	WOŁOMIN	POL			M / 46	01:10:23	01:10:17	07.01	+0:35:44	0:35:13 / 53
53	82	PANOWICZ Marek	TORUŃ	POL			M / 47	01:10:31	01:09:46	06.58	+0:35:13	0:35:38 / 56
54	177	TOMASZEK Artur	WARSZAWA	POL			M / 48	01:10:52	01:10:35	07.03	+0:36:03	0:35:31 / 55
55	6	BERTEL Alicja	OLSZTYN	POL			K / 7	01:11:14	01:11:11	07.07	+0:36:38	0:34:01 / 49
56	21	DROŹDŹ Witold	WARSZAWA	POL			M / 49	01:11:57	01:11:45	07.10	+0:37:12	0:36:20 / 59
57	57	KULIŚ Tomasz	ŁÓDŹ	POL			M / 50	01:12:00	01:11:34	07.09	+0:37:02	0:35:24 / 54
58	44	KONARSKI Kazimierz	ŁOMIANKI	POL			M / 51	01:12:25	01:12:17	07.13	+0:37:44	0:34:53 / 52
59	3	ANTOCHOWSKI Jan	WAŁDOWO	POL			M / 52	01:12:35	01:12:27	07.14	+0:37:54	0:35:45 / 57
60	72	NASKRĘT Arkadiusz	WARSZAWA	POL			M / 53	01:13:13	01:12:48	07.16	+0:38:16	0:36:27 / 60
61	63	MAKISM Przemek	ŁÓDŹ	POL			M / 54	01:14:16	01:13:53	07.23	+0:39:20	0:36:44 / 62
62	152	FIEDORUK Bazyli		POL			M / 55	01:15:11	01:15:07	07.30	+0:40:34	0:36:40 / 61
63	58	KWIATKOWSKA Patrycja	WARSZAWA	POL			K / 8	01:15:25	01:15:21	07.32	+0:40:48	0:36:53 / 64
64	68	MICHALAK Hubert	WARSZAWA	POL			M / 56	01:15:25	01:15:20	07.32	+0:40:47	0:36:52 / 63
65	120	WAWRZYŃIAK Monika	OSTRÓDA	POL			K / 9	01:20:09	01:20:03	08.00	+0:45:31	0:40:15 / 66
66	175	MORDASEWICZ Jeremi	WARSZAWA	POL	CHOSZCZÓWICA /		M / 57	01:21:00	01:20:49	08.04	+0:46:16	0:39:43 / 65

Klasyfikacja wg. czasów brutto

Msc Rank	Nr Bib	Nazwisko i imię Name	Miejscowość City	Kraj Nat.	Druż / Klub Team / Club	R-k YoB	Klasyfikacje Ranks	Czas Time	Netto	Tempo m/km	diff Net	Check points
67	77	OLECH Grzegorz	KOBYŁKA	 POL		M / 58		01:22:52	01:22:24	08.14	+0:47:51	0:44:21 / 70
68	94	REMUSZKO Karolina	WIELBARK	 POL		K / 10		01:23:33	01:23:04	08.18	+0:48:31	0:40:54 / 67
69	13	CHELKOWSKI Andrzej	OSTROŁĘKA	 POL		M / 59		01:24:51	01:24:34	08.27	+0:50:02	0:41:55 / 68
70	121	WEBER Izabela	JÓZEFÓW	 POL		K / 11		01:27:41	01:27:24	08.44	+0:52:51	0:43:37 / 69
71	51	KOZŁOWSKA Ewa	DOBRE MIASTO	 POL		K / 12		01:29:38	01:29:16	08.55	+0:54:43	0:44:59 / 72
72	174	KAWDER Włodzimierz	WARSZAWA	 POL	CHOSZCZÓWICA /	M / 60		01:31:01	01:30:48	09.04	+0:56:15	0:44:52 / 71
73	184	KULIS Mirosław	ŁÓDŹ	 POL		M / 61		01:31:39	01:31:18	09.07	+0:56:45	0:46:28 / 73
74	95	ROGOZIŃSKI Henryk	BUK	 POL	ASTAD /	M / 62		01:41:04	01:40:06	10.00	+1:05:34	0:52:07 / 76
75	22	DYMKE Jerzy	OSTROŁĘKA	 POL		M / 63		01:41:38	01:41:19	10.07	+1:06:46	0:50:38 / 75
76	185	GRZYBOWSKA Tamara	WARSZAWA	 POL		K / 13		01:42:43	01:42:28	10.14	+1:07:55	0:50:32 / 74
77	75	NOWAKOWSKA ĆWIKŁA Agnieszka	POZNAŃ	 POL	ASTAD /	K / 14		01:48:49	01:47:10	10.43	+1:12:37	0:55:43 / 79
78	25	GAWĘCKA Anna	POZNAŃ	 POL	ASTAD /	K / 15		01:50:17	01:49:22	10.56	+1:14:49	0:55:42 / 78
79	96	RYBACKI Grzegorz	POZNAŃ	 POL		M / 64		01:50:19	01:48:24	10.50	+1:13:51	0:55:42 / 77