

# XIX Półmaraton dookoła Jeziora Żywieckiego „O Puchar Starosty Żywieckiego”

## WYNIKI ZAWODÓW / RESULTS LIST

### Półmaraton 21,0975 km

**Organizator:** Starostwo Powiatowe w Żywcu

**Data:** 18 marca 2018 r.

**Miejsce:** Żywiec

**Dystans:** 21095

### Klasyfikacja wg czasów netto (poza 50-cioma pierwszymi na mecie).

Msc Rank	Nr Bib	Nazwisko i imię Name	Miejscowość City	Kraj Nat.	Druż / Klub Team / Club	R-k Klasyfikacje YoBRanks	Czas Time	Real Time	Tempo m/km	diff Net	5km	10km	15km	Check points
1	2	MATHEKA Benard muinde			KEN	88M30/1 M / 1	01:06:53	01:06:53	03.10	+0:00:00	0:15:17 / 3	0:31:06 / 1	0:45:32 / 1	
2	1741	STARZINSKIJ Andzej	Kurów		UKR Centrum Eksportu Klementynka	90M20/1 M / 2	01:07:04	01:07:03	03.10	+0:00:11	0:15:17 / 4	0:31:14 / 2	0:45:46 / 2	
					Umcs Lublin									
3	3	ROTICH Mark kipchumba			KEN	88M30/2 M / 3	01:08:43	01:08:43	03.15	+0:01:49	0:15:17 / 2	0:31:44 / 3	0:46:39 / 3	
4	11	SALO Taras	Lwow		UKR Ultra	81M30/3 M / 4	01:09:34	01:09:32	03.17	+0:02:40	0:15:17 / 5	0:32:15 / 5	0:48:48 / 6	
5	1190	ELASRI Abderrahim	Benslimane		MAR	82M30/4 M / 5	01:10:04	01:10:04	03.19	+0:03:10	0:15:17 / 1	0:31:53 / 4	0:48:32 / 4	
6	1410	IVERUK Mykhaylo	Rivne		UKR Lkb Rudnik	75M40/1 M / 6	01:11:11	01:11:09	03.22	+0:04:17	0:15:54 / 6	0:33:05 / 6	0:48:39 / 5	
7	1268	RYNKOWSKI Bartosz	Nowy Dwór		POL Zorza Gdynia	89M20/2 M / 7	01:13:23	01:13:22	03.28	+0:06:29	0:16:03 / 7	0:33:44 / 7	0:49:58 / 7	
8	1378	WOLNIK Mateusz	Lyski		POL Aktywni Lyski-trener Biegania	91M20/3 M / 8	01:14:18	01:14:17	03.31	+0:07:25	0:16:33 / 8	0:34:20 / 8	0:50:34 / 8	
9	1764	KOŻDOŃ Jarosław	Żory		POL Niewymiękacze	84M30/5 M / 9	01:15:05	01:15:03	03.33	+0:08:11	0:17:14 / 9	0:35:23 / 9	0:51:51 / 9	
10	728	KAWIK Tomasz	Brenna		POL Tomasz Kawik - Trener Biegowy	91M20/4 M / 10	01:17:20	01:17:19	03.39	+0:10:27	0:17:15 / 10	0:35:55 / 10	0:53:17 / 11	
11	236	WRÓBLEWSKI Jan	Bielsko-biała		POL Ks Sprint Bielsko-biała	80M30/6 M / 11	01:17:28	01:17:28	03.40	+0:10:35	0:17:25 / 15	0:36:33 / 16	0:53:34 / 12	
12	453	BULIK Witold	Gilowice		POL Olimpijczyk Gilowice	69M40/2 M / 12	Pow/01:17:50	01:17:47	03.41	+0:10:57	0:17:17 / 12	0:36:09 / 11	0:53:17 / 10	
13	1674	SOMAVA Irina	Grodno		BLR Grodnooblsport	90K20/1 K / 1	01:17:55	01:17:53	03.41	+0:11:01	0:18:12 / 24	0:36:23 / 12	0:53:35 / 13	
14	702	KOŹMIŃSKI Józef	Sucha		POL Lks Orzeł Kozy	81M30/7 M / 13	01:18:02	01:18:00	03.41	+0:11:09	0:17:49 / 18	0:36:51 / 17	0:53:57 / 15	
15	641	DYRLAGA Marcin	Węgierska		POL Ks Halny Węgierska Górka	84M30/8 M / 14	Pow/01:18:15	01:18:14	03.42	+0:11:22	0:17:56 / 20	0:36:57 / 18	0:53:55 / 14	
16	4	ONYACHA Yunes moraa			KEN	88K30/1 K / 2	01:19:12	01:19:10	03.45	+0:12:18	0:17:24 / 14	0:36:33 / 15	0:53:58 / 16	
17	1735	MICHULEC Jacek	Żywiec		POL	80M30/9 M / 15	Pow/01:19:34	01:19:15	03.45	+0:12:40	0:17:57 / 21	0:37:19 / 21	0:54:49 / 18	
18	139	CZYŻ Bartłomiej	Kraków		POL	90M20/5 M / 16	01:19:43	01:19:41	03.46	+0:12:50	0:17:18 / 13	0:36:29 / 13	0:53:59 / 17	
19	1111	GÓRA Sławomir	Korbielów		POL Alpin Sport Team	92M20/6 M / 17	Pow/01:19:43	01:19:39	03.46	+0:12:50	0:17:48 / 17	0:37:04 / 20	0:54:54 / 20	
20	850	MAKOWIEC Robert	Tuchów		POL Lks Burzyn	75M40/3 M / 18	01:19:58	01:19:55	03.47	+0:13:05	0:17:50 / 19	0:37:01 / 19	0:54:53 / 19	
21	724	SEWERYN Jacek	Mysłowice		POL Mysłowice Team	78M40/4 M / 19	01:20:14	01:20:12	03.48	+0:13:20	0:18:21 / 27	0:37:47 / 23	0:55:19 / 21	
22	9	HUDAK Mariia	Kalush		UKR Stryi	93K20/2 K / 3	01:20:49	01:20:47	03.49	+0:13:55	0:18:33 / 29	0:38:03 / 25	0:55:51 / 24	
23	12	CHOJNOWSKI Sebastian	Gliwice		POL Samozwańczy Król Gór	89M20/7 M / 20	01:20:49	01:20:46	03.49	+0:13:56	0:18:35 / 31	0:38:11 / 27	0:55:48 / 23	
24	1361	MAGIERA Piotr	Myszkow		POL	82M30/10 M / 21	01:20:52	01:20:50	03.49	+0:13:58	0:17:16 / 11	0:36:33 / 14	0:55:27 / 22	
25	726	GOŚCINIEWICZ Paweł	Katowice		POL Ziemowit Team	75M40/5 M / 22	01:21:18	01:21:13	03.51	+0:14:24	0:18:43 / 35	0:38:11 / 28	0:55:54 / 25	
26	883	FUHL Krzysztof	Jemielnica		POL	87M30/11 M / 23	01:22:11	01:22:07	03.53	+0:15:18	0:18:12 / 23	0:37:42 / 22	0:55:55 / 26	

(\*)- Czas netto dla pierwszych 50-ciu na mecie / Nettime for first 50 on finish line

# Klasyfikacja wg czasów netto (poza 50-cioma pierwszymi na mecie).

Msc Rank	Nr Bib	Nazwisko i imię Name	Miejscowość City	Kraj Nat.	Druż / Klub Team / Club	R-k Klasyfikacje YoBRanks	Czas Time	Real (†) Time	Tempo m/km	diff Net	Check points
27	259	SZCZYRBOWSKI Michał	Rybnik		POL Turbokilla	8M30/12 M / 24	01:22:11	01:22:08	03.53+0:15:18	0:18:08 / 22	0:38:05 / 26 0:56:29 / 28
28	1528	MICHALEC Marcin	Krosno		POL Kkb Mosir Krosno	8M30/13 M / 25	01:22:20	01:22:17	03.54+0:15:27	0:18:13 / 25	0:38:33 / 30 0:56:51 / 32
29	341	WACHLA Rafał	Radzionków		POL Toursport Running Team	7M40/6 M / 26	01:22:29	01:22:26	03.54+0:15:36	0:18:44 / 36	0:38:39 / 34 0:56:51 / 33
30	1763	GLAJCAR Jakub	Wisła		POL Www.jakubglajcar.pl	8M30/14 M / 27	01:22:30	01:22:28	03.54+0:15:37	0:17:48 / 16	0:37:51 / 24 0:56:22 / 27
31	1050	NALEPKA Paweł	Wodzisław		POL Morsy.pl	8M30/15 M / 28	01:22:39	01:22:36	03.54+0:15:45	0:18:46 / 38	0:38:34 / 32 0:56:48 / 30
32	1253	RZEŹNICZEK Krzysztof	Piekary Śląskie		POL Www.hamexpert.pl	7M40/7 M / 29	01:22:51	01:22:49	03.55+0:15:58	0:18:19 / 26	0:38:13 / 29 0:56:37 / 29
33	1727	PAWLICA Piotr	Jeleśnia		POL	8M30/16 M / 30	01:23:05	01:22:57	03.55+0:16:12	0:19:18 / 51	0:39:25 / 44 0:57:38 / 35
34	1585	KRÓL Michał	Katowice		POL Twojtrener.info.pl	8M20/8 M / 31	01:23:13	01:23:09	03.56+0:16:19	0:18:47 / 40	0:38:34 / 31 0:56:50 / 31
35	1657	SZAFARCZYK Marcin	Ochaby Małe		POL Runsz-team / Lks Pogórze	9M20/9 M / 32	01:23:24	01:23:21	03.57+0:16:31	0:19:02 / 46	0:39:04 / 37 0:57:43 / 36
36	686	KNESZ Marek	Jejkowice		POL	6M50/1 M / 33	01:23:36	01:23:34	03.57+0:16:43	0:18:28 / 28	0:38:41 / 36 0:57:14 / 34
37	745	CZYPEK Damian	Tychy		POL Crik Fca Poland	7M30/17 M / 34	01:23:40	01:23:33	03.57+0:16:47	0:19:43 / 62	0:39:49 / 47 0:58:08 / 38
38	1236	BARTOSIK Krzysztof	Wodzisław		POL Krs Tkkf Morsy	9M20/10 M / 35	01:23:52	01:23:50	03.58+0:16:59	0:18:47 / 39	0:38:36 / 33 0:58:14 / 42
39	138	SEWERYN Andrzej	Chełm Śląski		POL Wampol Myslowice	7M40/8 M / 36	01:24:10	01:24:07	03.59+0:17:16	0:18:56 / 42	0:39:23 / 40 0:58:15 / 43
40	1208	ŁODEJ Paweł	Jasienica		POL Nordkapp Jasienica	7M40/9 M / 37	01:24:15	01:24:11	03.59+0:17:21	0:18:58 / 43	0:39:25 / 43 0:58:11 / 40
41	1189	BARTOSIK Sebastian	Wodzisław		POL Krs Tkkf Morsy	8M30/18 M / 38	01:24:18	01:24:16	03.59+0:17:25	0:18:36 / 32	0:39:09 / 38 0:58:09 / 39
42	1761	NICPOŃ Sebastian	Krzepice		POL Falstart Rudniki	9M20/11 M / 39	01:24:22	01:24:17	03.59+0:17:28	0:18:34 / 30	0:38:40 / 35 0:58:01 / 37
43	1333	PLOCH Jakub	Zabrze		POL Night Runners Zabrze	8M20/12 M / 40	01:24:31	01:24:28	04.00+0:17:37	0:18:49 / 41	0:39:33 / 46 0:58:13 / 41
44	282	HOLONA Wojciech	Rybnik		POL Akmb Pędziwiatr Gliwice	6M50/2 M / 41	01:24:51	01:24:47	04.01+0:17:58	0:19:01 / 44	0:39:24 / 42 0:58:16 / 44
45	908	URBANIAK Wittek	Czechowice-dziedzice		POL Rozbiegamy To Miasto Czechowice	8M30/19 M / 42	01:25:40	01:25:37	04.03+0:18:47	0:19:16 / 50	0:39:50 / 48 0:58:55 / 47
46	1759	SKRZYP Marek	Bielsko-Biała		POL Nutrend Team	8M30/20 M / 43	01:26:06	01:26:01	04.04+0:19:12	0:20:12 / 84	0:41:05 / 66 1:00:07 / 56
47	230	FIJAK Jan	Sienna		POL Amator	7M40/10 M / 44	01:26:10	01:26:05	04.04+0:19:16	0:19:31 / 58	0:40:17 / 51 0:59:29 / 49
48	419	CHRAPKIEWICZ Michał	Cieszyn		POL Sbd Energetyk Rybnik	8M30/21 M / 45	01:26:12	01:26:09	04.05+0:19:18	0:18:37 / 33	0:39:18 / 39 0:58:30 / 45
49	416	PETKIEWICZ Tomasz	Mikołów		POL Sts Biegaton Mikołów	8M30/22 M / 46	01:26:13		04.05+0:19:19	0:19:54 / 69	0:40:43 / 57 0:59:48 / 52
50	1224	FIRLEJ Marek	Rychwałdek		POL	8M20/13 M / 47	01:26:18	01:26:13	04.05+0:19:24	0:19:01 / 45	0:39:23 / 41 0:58:49 / 46
51	90	MIESZCZAK Marcin	Żywiec		POL	9M20/14 M / 48	01:26:19	01:26:16	04.05+0:19:25	0:18:40 / 34	0:39:26 / 45 0:59:07 / 48
52	1372	WAGNER Tomasz	Bratislava		SVK Bmw Sikora	6M40/11 M / 49	01:26:32		04.06+0:19:39	0:19:23 / 56	0:40:24 / 54 0:59:48 / 51
53	536	SZATANIK Zbigniew	Ujsoły		POL	6M50/3 M / 50	01:26:35		04.06+0:19:41	0:19:18 / 53	0:40:08 / 50 1:00:34 / 64
54	182	JURASZ Mateusz	Rychwałdek		POL	9M20/15 M / 51	01:26:50		04.07+0:19:56	0:19:27 / 57	0:40:23 / 52 0:59:49 / 53
55	650	SOKOŁOWSKI Marek	Myslowice-wes		POL Alpin Sport Team	6M40/12 M / 52	01:26:55		04.07+0:20:02	0:20:08 / 76	0:40:59 / 65 1:00:07 / 57
56	1651	LASEK Dariusz	Kozy		POL Byledobiec Anin	7M40/13 M / 53	01:27:07		04.07+0:20:13	0:19:32 / 59	0:40:33 / 55 0:59:59 / 54
57	1673	KRAUTOVA Olga	Grodno		BLR Grodnooblsport	8K30/2 K / 4	01:27:07		04.07+0:20:13	0:20:08 / 78	0:40:55 / 63 1:00:05 / 55
58	549	WYSOCKI Mariusz	Piekary Śląskie		POL Lecymy Durś	7M40/14 M / 54	01:27:12		04.08+0:20:18	0:20:34 / 111	0:41:30 / 74 1:01:40 / 79
59	819	ZACZYK Andrzej	Paniówki		POL	7M30/23 M / 55	01:27:13		04.08+0:20:19	0:20:17 / 88	0:41:18 / 71 1:00:37 / 65
60	1405	DUŻNIAK Dominik	Czyżowice		POL Step-dance Run Gliwice	8M30/24 M / 56	01:27:16		04.08+0:20:23	0:19:06 / 49	0:39:59 / 49 0:59:40 / 50
61	827	KAWCZYŃSKI Radosław	Sosnowiec		POL One Team	8M30/25 M / 57	01:27:24		04.08+0:20:30	0:21:04 / 149	0:41:49 / 81 1:00:50 / 68
62	759	ZDĄBLARZ Marcin	Chrzanów		POL Crik Fca Poland	8M30/26 M / 58	01:27:27		04.08+0:20:34	0:20:09 / 82	0:41:07 / 69 1:00:27 / 60
63	821	RÓŻYCKI Marcin	Tychy		POL	7M30/27 M / 59	01:27:38		04.09+0:20:44	0:20:08 / 77	0:41:06 / 67 1:00:29 / 61

(\*)- Czas netto dla pierwszych 50-ciu na mecie / Nettime for first 50 on finish line

# Klasyfikacja wg czasów netto (poza 50-cioma pierwszymi na mecie).

Msc Rank	Nr Bib	Nazwisko i imię Name	Miejscowość City	Kraj Nat.	Druż / Klub Team / Club	R-k Klasyfikacje YoBRanks	Czas Time	Tempo m/km	diff Net	Check points
64	122	NOWAK Piotr	Bestwina		POL Stolarius Run Team	83M30/28 M / 60	01:27:45	04.09+	0:20:51	0:19:33 / 60 0:40:53 / 61 1:00:31 / 62
65	573	ŚMIGIELSKI Krystian	Strzelce		POL Gmina Strzelce Opolskie	83M30/29 M / 61	01:27:54	04.10+	0:21:01	0:20:15 / 86 0:41:29 / 73 1:00:41 / 66
66	990	MATECKI Tomasz	Bielsko-biała		POL	80M30/30 M / 62	01:27:58	04.10+	0:21:04	0:20:31 / 103 0:41:46 / 79 1:01:08 / 73
67	1748	CHMIELEWSKI Rafał	Bielsko-biała		POL Twomark Specialized	73M40/15 M / 63	01:28:05	04.10+	0:21:12	0:20:33 / 107 0:41:49 / 80 1:01:10 / 75
68	1578	ŻURAWIK Daniel	Jaworzno		POL Ppi Systemy Grzewcze	84M30/31 M / 64	01:28:37	04.12+	0:21:43	0:20:11 / 83 0:41:07 / 68 1:00:10 / 58
69	569	ALBRECHT Arkadiusz	Jastrzębie-zdrój		POL Gb Galopujące Ślimaki	75M40/16 M / 65	01:28:37	04.12+	0:21:44	0:20:04 / 72 0:41:09 / 70 1:00:53 / 69
70	795	DZIARSKI Wiesław	Rybnik		POL Er Bud Rybnik	55M60/1 M / 66	01:28:44	04.12+	0:21:51	0:19:18 / 52 0:40:38 / 56 1:00:21 / 59
71	106	OLSZOWSKI Krzysztof	Międzybrodzie		POL Międzybrodzie Bialskie	70M40/17 M / 67	01:28:46	04.12+	0:21:52	0:19:18 / 54 0:40:52 / 60 1:00:42 / 67
72	710	HATALA Paweł	Bielsko-biała		POL	83M30/32 M / 68	01:28:56	04.12+	0:22:03	0:19:43 / 63 0:40:57 / 64 1:00:57 / 70
73	980	JANKOWSKI Adam	Cieszyn		POL	70M40/18 M / 69	01:28:59	04.13+	0:22:05	0:20:21 / 92 0:41:36 / 77 1:01:09 / 74
74	1350	BIAŁORCZYK Magdalena	Wilkowice		POL Byledobiec Anin	72K40/1 K / 5	01:29:00	04.13+	0:22:06	0:20:06 / 74 0:41:32 / 75 1:01:35 / 77
75	1416	CHORTASZKO Artur	Bielsko-biała		POL	79M30/33 M / 70	01:29:06	04.13+	0:22:12	0:19:36 / 61 0:41:24 / 72 1:01:16 / 76
76	364	PIETRASINA Jarosław	Żywiec		POL Beskid Express Team	99M20/16 M / 71	01:29:10	04.13+	0:22:16	0:18:44 / 37 0:40:23 / 53 1:00:32 / 63
77	711	KALINOWSKI Tomasz	Wodzisław		POL	70M40/19 M / 72	01:29:23	04.14+	0:22:30	0:20:34 / 113 0:41:57 / 84 1:01:40 / 80
78	18	BRZESKI Łukasz	Bielsko-biała		POL Uvex Odlo Team	85M30/34 M / 73	01:29:26	04.14+	0:22:32	0:20:35 / 114 0:42:24 / 101 1:02:30 / 92
79	195	SMUDA Krzysztof	Tychy		POL	83M30/35 M / 74	01:29:35	04.14+	0:22:41	0:20:16 / 87 0:41:54 / 83 1:01:47 / 82
80	1646	PUZOŃ Robert	Bielsko-Biała		POL Nutrend Team	79M30/36 M / 75	01:29:47	04.15+	0:22:53	0:19:22 / 55 0:40:51 / 59 1:00:57 / 71
81	698	STANKIEWICZ Robert	Żywiec		POL	92M20/17 M / 76	01:29:55	04.15+	0:23:01	0:20:41 / 119 0:42:23 / 99 1:02:22 / 85
82	1505	PIELA Stanisław	Cięcina		POL	88M30/37 M / 77	01:30:05	04.16+	0:23:12	0:20:08 / 81 0:41:39 / 78 1:01:37 / 78
83	121	KUKUŁA Sławomir	Andrychów		POL	90M20/18 M / 78	01:30:06	04.16+	0:23:12	0:20:08 / 80 0:42:04 / 88 1:02:27 / 89
84	816	SLIVKA Milan	Čadca		SVK Tk Žabka Čadca	77M40/20 M / 79	01:30:17	04.16+	0:23:24	0:20:21 / 91 0:42:07 / 89 1:02:10 / 83
85	1739	FIRLA Arkadiusz	Cieszyn		POL Mdm	70M40/21 M / 80	01:30:30	04.17+	0:23:36	0:20:50 / 131 0:42:55 / 126 1:04:49 / 107
86	156	KASTELIK Szymon	Gilowice		POL Olimpijczyk Gilowice	95M20/19 M / 81	01:30:32	04.17+	0:23:39	0:20:23 / 94 0:42:20 / 95 1:02:24 / 87
87	355	WENTRYS Dariusz	Bielsko-biała		POL	70M40/22 M / 82	01:30:36	04.17+	0:23:42	0:20:40 / 118 0:42:50 / 122 1:04:57 / 112
88	1138	PIELA Mateusz	Ujsoly		POL F.h. Śrubomir Irena Piel	90M20/20 M / 83	01:30:38	04.17+	0:23:44	0:19:44 / 64 0:42:02 / 87 1:02:22 / 86
89	684	ZACZYK Marcin	Chorzów		POL	71M40/23 M / 84	01:30:38	04.17+	0:23:45	0:20:32 / 105 0:42:24 / 100 1:02:34 / 93
90	346	SKWORC Grzegorz	Siemianowice		POL Team Siemion	87M30/38 M / 85	01:30:39	04.17+	0:23:45	0:20:34 / 112 0:42:14 / 92 1:02:37 / 94
91	1135	BOGDOŁ Marek	Siemianowice		POL Drogadotokio.pl	84M30/39 M / 86	01:30:42	04.18+	0:23:49	0:19:55 / 70 0:41:52 / 82 1:03:35 / 95
92	1312	DŁUGOSZ Agata	Tychy		POL Spł Tychy/tgb Lake Runners/hessi Team	82K30/3 K / 6	01:30:44	04.18+	0:23:50	0:20:45 / 123 0:42:18 / 94 1:02:28 / 90
93	197	SZECÓWKA Aneta	Biskupice		POL	79K30/4 K / 7	01:30:44	04.18+	0:23:51	0:20:29 / 98 0:42:27 / 105 1:03:58 / 101
94	372	DOSTOŁ Dominik	Łaziska		POL Ks M.e.t.a.	81M30/40 M / 87	01:30:50	04.18+	0:23:56	0:20:33 / 108 0:42:10 / 91 1:02:25 / 88
95	1566	WILK Dawid	Zabrze		POL Socios Silesia Race	89M20/21 M / 88	01:30:54	04.18+	0:24:01	0:19:04 / 47 0:40:47 / 58 1:01:01 / 72
96	493	NIKIEL Tomasz	Bystra		POL	89M20/22 M / 89	01:30:55	04.18+	0:24:01	0:20:42 / 120 0:43:02 / 129 1:04:54 / 109
97	538	MUSIK Łukasz	Bielsko-biała		POL Ultra Beskid Sport	82M30/41 M / 90	01:30:56	04.18+	0:24:02	0:20:39 / 117 0:42:27 / 104 1:03:55 / 100
98	1514	KUBIS Witold	Czarkow		POL Rodzina	79M30/42 M / 91	01:30:56	04.18+	0:24:02	0:20:47 / 127 0:42:35 / 110 1:04:04 / 104
99	225	SZOLC Sebastian	Gliwice		POL	70M40/24 M / 92	01:30:57	04.18+	0:24:03	0:20:28 / 97 0:42:25 / 102 1:03:59 / 103
100	584	GRUDZIEŃ Krzysztof	Ustroń		POL Mokate	70M40/25 M / 93	01:31:00	04.18+	0:24:06	0:19:48 / 66 0:41:35 / 76 1:02:16 / 84

(\*)- Czas netto dla pierwszych 50-ciu na mecie / Nettime for first 50 on finish line

# Klasyfikacja wg czasów netto (poza 50-cioma pierwszymi na mecie).

Msc Rank	Nr Bib	Nazwisko i imię Name	Miejscowość City	Kraj Nat.	Druż / Klub Team / Club	R-k Klasyfikacje YoBRanks	Czas Time	Tempo m/km	diff Net	Check points
101	751	LUBOWICKI Łukasz	Tychy		POL Crik Fca Poland	78M40/26 M / 94	01:31:01	04.18+	0:24:07	0:20:45 / 121 0:42:32 / 109 1:03:49 / 97
102	30	KALAMUS Mirosław	Łodygowice		POL Ultra Beskid Sport	78M40/27 M / 95	Pow1/101:31:07	04.19+	0:24:14	0:19:51 / 67 0:42:01 / 86 1:02:28 / 91
103	1412	OSETEK Paweł	Pszów		POL	88M30/43 M / 96	01:31:13	04.19+	0:24:19	0:21:36 / 189 0:43:48 / 151 1:05:12 / 122
104	1451	KILJAN Mariusz	Jaworzno		POL Kb Mckis Jaworzno	79M30/44 M / 97	01:31:16	04.19+	0:24:22	0:20:47 / 126 0:42:22 / 98 1:03:58 / 102
105	936	FURICH Dariusz	Siemianowice		POL	7M40/28 M / 98	01:31:20	04.19+	0:24:26	0:20:17 / 89 0:42:16 / 93 1:04:04 / 105
106	1693	ŁACIAK Grzegorz	Bielsko-biała		POL Bielsko - Biała	84M30/45 M / 99	01:31:28	04.20+	0:24:35	0:21:04 / 150 0:42:41 / 116 1:03:43 / 96
107	1163	BRODAKCI Waldemar	Puławy		POL Chemik Noxy Puławy	53M60/2 M / 100	01:31:34	04.20+	0:24:40	0:20:05 / 73 0:42:07 / 90 1:03:52 / 98
108	1343	TABACKI Daniel	Orzesze		POL Azs Ue Katowice	94M20/23 M / 101	01:31:35	04.20+	0:24:41	0:21:18 / 160 0:43:40 / 149 1:05:37 / 130
109	1542	GÓRNY Mirosław	Bielsko Biała		POL Nutrend Biega	63M50/4 M / 102	01:31:39	04.20+	0:24:45	0:20:12 / 85 0:42:28 / 106 1:04:07 / 106
110	987	WOWRY Grzegorz	Cieszyn		POL Amator	8M30/46 M / 103	01:31:51	04.2+	0:24:57	0:20:22 / 93 0:42:30 / 108 1:04:53 / 108
111	582	WASZTYL Tomasz	Bielsko-biała		POL	69M40/29 M / 104	01:31:53	04.2+	0:24:59	0:19:46 / 65 0:41:58 / 85 1:03:53 / 99
112	714	WIECZOREK Andrzej	Racibórz		POL Hasiok	82M30/47 M / 105	01:31:53	04.2+	0:25:00	0:21:32 / 182 0:43:49 / 152 1:05:37 / 131
113	796	FICOŃ Szymon	Sopotnia		POL Politechnika Krakowska	96M20/24 M / 106	Pow1/101:32:01	04.2+	0:25:07	0:20:29 / 100 0:42:38 / 114 1:05:04 / 114
114	130	ZIELIŃSKI Ireneusz	Jastrzębie-zdrój		POL	69M40/30 M / 107	01:32:07	04.22+	0:25:13	0:20:36 / 116 0:42:41 / 115 1:04:56 / 110
115	134	WIDUCH Jarek	Pewel		POL	86M30/48 M / 108	Pow1/101:32:08	04.22+	0:25:14	0:20:56 / 133 0:43:12 / 133 1:05:24 / 123
116	348	PYTLARZ Wojtek	Bielsko-biała		POL	78M40/31 M / 109	01:32:15	04.22+	0:25:21	0:21:07 / 153 0:43:18 / 137 1:05:09 / 116
117	1757	ŁOZIŃSKI Damian	Bielsko-biała		POL Decathlon Bielsko-biała	93M20/25 M / 110	01:32:20	04.22+	0:25:26	0:20:46 / 125 0:43:01 / 127 1:05:11 / 121
118	1287	ZYZAK Daniel	Siemianowice		POL	80M30/49 M / 111	01:32:26	04.22+	0:25:33	0:22:15 / 265 0:44:47 / 189 1:06:32 / 150
119	211	WRÓBLEWSKI Zbigniew	Twardorzeczka		POL	76M40/32 M / 112	Pow1/201:32:37	04.23+	0:25:43	0:20:45 / 122 0:42:38 / 113 1:04:57 / 111
120	198	BEŚKA Sławomir	Rybnik		POL Ochajorun & Friends	70M40/33 M / 113	01:32:37	04.23+	0:25:44	0:21:36 / 188 0:43:47 / 150 1:05:39 / 132
121	1306	PIECHACZEK Jacek	Jastrzębie-zdrój		POL Inżynieria Biegania Team	73M40/34 M / 114	01:32:38	04.23+	0:25:44	0:21:03 / 140 0:43:39 / 148 1:05:58 / 141
122	480	LATACZ Jarosław	Katowice		POL	63M50/5 M / 115	01:32:40	04.23+	0:25:47	0:20:31 / 104 0:42:48 / 120 1:05:24 / 124
123	1475	SKOWRON Bartłomiej	Bielsko Biała		POL	88M30/50 M / 116	01:32:43	04.23+	0:25:49	0:21:00 / 138 0:43:02 / 128 1:06:01 / 143
124	1391	JĘDRUSIAK Przemysław	Dankowice		POL 3w Team	80M30/51 M / 117	01:32:48	04.23+	0:25:55	0:21:06 / 151 0:43:13 / 135 1:05:35 / 129
125	810	SKÓRA Szymon	Nysa		POL	7M40/35 M / 118	01:32:56	04.24+	0:26:02	0:21:23 / 165 0:43:58 / 159 1:06:27 / 148
126	1104	PÁNIK Vladimír	Trstená		SVK Mk Tvrdošín	64M50/6 M / 119	01:33:02	04.24+	0:26:08	0:21:03 / 143 0:43:23 / 138 1:05:39 / 133
127	1158	MIKOŚ Marcin	Katowice		POL Wujek Biega	79M30/52 M / 120	01:33:04	04.24+	0:26:11	0:21:27 / 176 0:44:01 / 160 1:06:35 / 154
128	312	MUSIOŁ Andrzej	Tychy		POL Team Papry 20	78M40/36 M / 121	01:33:08	04.24+	0:26:15	0:20:57 / 134 0:43:13 / 134 1:05:53 / 139
129	1659	WITEK Łukasz	Jaworze		POL Valeo	78M40/37 M / 122	01:33:08	04.24+	0:26:15	0:21:09 / 154 0:43:16 / 136 1:05:32 / 127
130	1710	MEŻYK Mateusz	Łaziska		POL Amator	83M30/53 M / 123	01:33:12	04.25+	0:26:19	0:20:36 / 115 0:43:04 / 131 1:05:40 / 135
131	338	GRZESICA Paweł	Łędziny		POL	78M40/38 M / 124	01:33:16	04.25+	0:26:23	0:21:13 / 157 0:43:36 / 144 1:05:55 / 140
132	1178	PRZYBYŁA Mateusz	Czerwionka-les		POL Luxtorpeda Czerwionka	9M20/26 M / 125	01:33:18	04.25+	0:26:25	0:20:32 / 106 0:42:29 / 107 1:05:11 / 119
133	148	STANIROWSKI Jarosław	Mstów		POL	7M40/39 M / 126	01:33:24	04.25+	0:26:30	0:20:07 / 75 0:42:46 / 119 1:05:28 / 125
134	1603	DYBCZYŃSKA Jadwiga	Górki Wielkie		POL Lks Pogórze	80K30/5 K / 8	01:33:24	04.25+	0:26:30	0:20:58 / 136 0:43:11 / 132 1:05:41 / 136
135	962	WRONA Daniel	Golkowice		POL	82M30/54 M / 127	01:33:24	04.25+	0:26:31	0:20:30 / 101 0:42:51 / 125 1:05:03 / 113
136	1526	STOPKA Jan	Cięcina		POL Ks Halny Węgierska Górka	8M30/55 M / 128	Pow1/201:33:32	04.26+	0:26:39	0:21:03 / 142 0:43:56 / 155 1:06:29 / 149
137	476	MAŁYSA Wiesław	Lubliniec		POL	78M40/40 M / 129	01:33:34	04.26+	0:26:40	0:22:23 / 282 0:44:49 / 194 1:06:59 / 162
138	903	MROWIEC Marcin	Żywiec/lesna		POL Beskid Express Team	96M20/27 M / 130	Pow1/201:33:37	04.26+	0:26:43	0:21:30 / 180 0:44:11 / 165 1:06:32 / 151

(\*)- Czas netto dla pierwszych 50-ciu na mecie / Nettime for first 50 on finish line



# Klasyfikacja wg czasów netto (poza 50-cioma pierwszymi na mecie).

Msc Rank	Nr Bib	Nazwisko i imię Name	Miejscowość City	Kraj Nat.	Druż / Klub Team / Club	R-k Klasyfikacje YoBRanks	Czas Time	Tempo m/km	diff Net	Check points
139	1663	SZPYRKA Sebastian	Bielsko		POL	90M20/28 M / 131	01:33:37	04.26+0:26:43	0:21:12 / 156 0:43:51 / 153	1:06:34 / 152
140	264	MALINOWSKI Krzysztof	Gilowice Gm.		POL Powoli Do Celu	69M40/41 M / 132	01:33:40	04.26+0:26:47	0:20:45 / 124 0:43:03 / 130	1:05:32 / 128
141	548	NOSALIK Marek	Żywiec		POL Mta	65M50/7 M / 133 Powi/20	01:33:42	04.26+0:26:49	0:20:03 / 71 0:42:22 / 96	1:05:09 / 117
142	136	MARKIEWICZ Damian	Andrychów		POL Markiewicz Tri Team	78M40/42 M / 134	01:33:44	04.26+0:26:50	0:21:37 / 196 0:44:04 / 162	1:06:44 / 156
143	173	FIGURA Jarosław	Bystra		POL Amator	75M40/43 M / 135 Powi/20	01:33:44	04.26+0:26:50	0:20:08 / 79 0:42:22 / 97	1:05:10 / 118
144	1560	MAŁYSZKO Wiesław	Bielsko Biała		POL Ttikf „szynielnia”	70M40/44 M / 136	01:33:46	04.26+0:26:53	0:21:39 / 199 0:44:29 / 175	1:06:56 / 160
145	1319	MOTYKA Michał	Leśna		POL	90M20/29 M / 137 Powi/20	01:33:48	04.26+0:26:54	0:19:04 / 48 0:40:54 / 62	1:01:47 / 81
146	1370	WOLNY Ariel	Łuków Śląski		POL	80M30/56 M / 138	01:33:53	04.27+0:26:59	0:22:12 / 260 0:45:07 / 205	1:07:21 / 173
147	406	SZYMURA Wojciech	Rybnik		POL	73M40/45 M / 139	01:34:03	04.27+0:27:10	0:19:52 / 68 0:42:27 / 103	1:05:40 / 134
148	1747	CHMIELEWSKI Bartosz	Jaworze		POL Igosport Sklep Dla Biegacza	75M40/46 M / 140	01:34:03	04.27+0:27:10	0:21:03 / 141 0:43:28 / 139	1:06:08 / 144
149	1382	HASIK Zbigniew	Sosnowiec		POL 1969	69M40/47 M / 141	01:34:04	04.27+0:27:11	0:21:03 / 145 0:43:33 / 142	1:06:10 / 145
150	94	HANKUS Łukasz	Żywiec		POL	81M30/57 M / 142 Powi/20	01:34:05	04.27+0:27:12	0:22:16 / 267 0:45:09 / 209	1:07:19 / 171
151	178	KUMOREK Mariusz	Łękawica		POL	87M30/58 M / 143 Powi/20	01:34:07	04.27+0:27:14	0:22:17 / 268 0:45:10 / 210	1:07:21 / 172
152	428	TOMASZEWSKI Paweł	Świętochłowice		POL	97M20/30 M / 144	01:34:09	04.27+0:27:15	0:20:33 / 110 0:42:50 / 124	1:06:00 / 142
153	1090	MASNY Michał	Rydułtowy		POL	89M20/31 M / 145	01:34:15	04.28+0:27:22	0:21:38 / 197 0:44:32 / 179	1:07:17 / 170
154	1384	OLSZOWSKI Marcin	Cieszyn		POL Olza Cieszyn	78M40/48 M / 146	01:34:16	04.28+0:27:23	0:20:21 / 90 0:42:48 / 121	1:05:49 / 138
155	1385	JĘDRZKIEWICZ Andrzej	Żywiec		POL	64M50/8 M / 147 Powi/20	01:34:16	04.28+0:27:23	0:21:03 / 146 0:43:32 / 140	1:06:16 / 147
156	1383	URBANEK Rafał	Tychy		POL	87M30/59 M / 148	01:34:16	04.28+0:27:23	0:21:16 / 159 0:43:54 / 154	1:06:38 / 155
157	408	SZYMOŃSKI Marek	Żywiec		POL	75M40/49 M / 149 Powi/20	01:34:17	04.28+0:27:24	0:21:41 / 202 0:44:13 / 166	1:07:26 / 175
158	1653	JĄROSZEK Piotr	Rychwałd		POL Rekord Bielsko Biała	77M40/50 M / 150 Powi/30	01:34:32	04.28+0:27:38	0:21:37 / 194 0:44:14 / 168	1:06:57 / 161
159	1103	PETRIKOVIČ Roman	Tvrdošín		SVK Mk Tvrdošín	67M50/9 M / 151	01:34:34	04.29+0:27:41	0:20:24 / 96 0:42:46 / 118	1:05:42 / 137
160	1572	NIERADA Marcin	Katowice		POL	83M30/60 M / 152	01:34:53	04.29+0:27:59	0:21:52 / 217 0:44:48 / 192	1:07:37 / 179
161	672	WYMYSŁO Andrzej	Piekary Śląskie		POL Przegląd Piekarski	57M60/3 M / 153	01:34:53	04.29+0:27:59	0:21:40 / 200 0:44:45 / 184	1:07:29 / 176
162	274	PAPUGA Dariusz	Jawiszowice		POL Zadyszka Oświęcim	65M50/10 M / 154	01:35:01	04.30+0:28:07	0:20:33 / 109 0:42:42 / 117	1:05:11 / 120
163	840	WŁODARCZYK Michał	Łódź		POL Everrun	80M30/61 M / 155	01:35:02	04.30+0:28:08	0:22:02 / 240 0:45:01 / 200	1:07:45 / 184
164	233	PACUŁA Andrzej	Gliwice		POL Akmb Pędziwiatr Gliwice	64M50/11 M / 156	01:35:07	04.30+0:28:13	0:21:50 / 215 0:44:32 / 178	1:07:11 / 168
165	1480	KOT Rafał	Szczytno		POL Klub Biegacza Jurund Szczytno	79M30/62 M / 157	01:35:13	04.30+0:28:20	0:22:07 / 253 0:44:57 / 198	1:07:47 / 185
166	1634	KOPYCKI Łukasz	Bielsko-biała		POL	82M30/63 M / 158	01:35:14	04.30+0:28:20	0:22:23 / 284 0:45:54 / 251	1:08:36 / 211
167	1323	GÓRYŃSKI Rafał	Rybnik		POL Eko-okna Runners	91M20/32 M / 159	01:35:19	04.31+0:28:25	0:20:58 / 135 0:43:57 / 158	1:07:07 / 165
168	316	SKALSKA Anna	Bytom		POL Festiwal Biegowy W Krynicy Zdrój	80K30/6 K / 9	01:35:21	04.31+0:28:28	0:20:50 / 130 0:43:39 / 146	1:07:00 / 163
169	1044	FICOŃ Łukasz	Sopotnia		POL	90M20/33 M / 160 Powi/30	01:35:24	04.31+0:28:31	0:20:29 / 99 0:42:38 / 112	1:05:05 / 115
170	1400	ŻUŁAWSKI Dariusz	Godziszka		POL	70M40/51 M / 161	01:35:25	04.31+0:28:32	0:22:46 / 321 0:46:07 / 263	1:09:00 / 226
171	695	PIETRAS Sylwia	Zabrze		POL Miechowicka Grupa Biegowa	88K30/7 K / 10	01:35:26	04.31+0:28:33	0:21:45 / 210 0:44:45 / 187	1:07:47 / 186
172	1315	KAMIŃSKI Damian	Jeleśnia		POL	84M30/64 M / 162 Powi/30	01:35:33	04.31+0:28:40	0:22:03 / 241 0:45:30 / 227	1:08:39 / 214
173	386	MAŁYSIAK Ryszard	Gilowice		POL Żywiec Zdrój	81M30/65 M / 163 KPZ	01:35:34	04.31+0:28:40	0:20:51 / 132 0:43:39 / 147	1:06:34 / 153
174	562	BURZYŃSKI Konrad	Tarnowskie		POL Tks Karate	79M30/66 M / 164	01:35:37	04.31+0:28:43	0:23:09 / 369 0:45:57 / 254	1:08:52 / 222
175	1530	MICHAŁEK Bartosz	Kęty		POL 4fun Kęty	94M20/34 M / 165	01:35:40	04.32+0:28:47	0:20:47 / 128 0:42:37 / 111	1:05:30 / 126
176	154	URBANEK Zbyszek	Pszczyna		POL `anilewe Diwad Limak`	79M30/67 M / 166	01:35:46	04.32+0:28:53	0:21:04 / 148 0:44:05 / 163	1:06:54 / 159

(\*)- Czas netto dla pierwszych 50-ciu na mecie / Nettime for first 50 on finish line

# Klasyfikacja wg czasów netto (poza 50-cioma pierwszymi na mecie).

Msc Rank	Nr Bib	Nazwisko i imię Name	Miejscowość City	Kraj Nat.	Druż / Klub Team / Club	R-k Klasyfikacje YoBRanks	Czas Time	Tempo m/km	diff Net	Check points
177	942	MOTYL Piotr	Katowice		POL Klub Biegacza Przy Kwk Wieczorek	65M50/12 M / 167	01:35:48	04.32	0:28:54	0:20:24 / 95 0:43:37 / 145 1:06:54 / 158
178	1246	PETA Rafał	Bierna		POL Maecinświerteam	7M40/52 M / 168	01:35:52	04.32	0:28:59	0:21:29 / 179 0:44:48 / 193 1:08:01 / 190
179	1018	PALCZEWSKI Przemek	Myslowice		POL	75M40/53 M / 169	01:35:52	04.32	0:28:59	0:22:02 / 237 0:45:17 / 220 1:08:31 / 207
180	1298	ZEMCZAK Kamil	Zabrze		POL	95M20/35 M / 170	01:35:53	04.32	0:28:59	0:21:07 / 152 0:43:33 / 141 1:06:46 / 157
181	1231	TERECH Tomasz	Radzionkow		POL Toursport Running Team	74M40/54 M / 171	01:35:57	04.32	0:29:04	0:21:29 / 178 0:44:31 / 177 1:07:51 / 187
182	447	BOJDA Małgorzata	Kraków		POL Biegam Bo Lubię Kraków	85K30/8 K / 11	01:35:58	04.32	0:29:04	0:21:51 / 216 0:45:02 / 201 1:08:05 / 192
183	1357	ZIOBRO Michał	Katowice		POL	84M30/68 M / 172	01:35:59	04.33	0:29:06	0:22:13 / 263 0:45:27 / 226 1:08:30 / 206
184	1161	OSIEJEWSKI Marcin	Wilkowice		POL	83M30/69 M / 173	01:36:01	04.33	0:29:07	0:21:03 / 147 0:44:17 / 170 1:07:35 / 177
185	1116	PAŁYGIĘWICZ Jacek	Katowice		POL Skpb Katowice	83M30/70 M / 174	01:36:04	04.33	0:29:10	0:21:41 / 201 0:44:26 / 174 1:07:39 / 180
186	298	GONDKO Krzysztof	Sułkowice		POL Amator	76M40/55 M / 175	01:36:05	04.33	0:29:11	0:21:24 / 167 0:44:21 / 172 1:07:37 / 178
187	458	GRUSZKA Łukasz	Myslowice		POL Grucha	86M30/71 M / 176	01:36:08	04.33	0:29:15	0:21:58 / 226 0:44:53 / 197 1:08:01 / 189
188	119	GLAJC Andrzej	Skoczów		POL Wypas Run	68M50/13 M / 177	01:36:10	04.33	0:29:16	0:21:14 / 158 0:43:57 / 157 1:07:13 / 169
189	701	LEŚNIAK Jarek	Częstochowa		POL	83M30/72 M / 178	01:36:11	04.33	0:29:17	0:22:03 / 244 0:44:48 / 191 1:07:40 / 181
190	992	ŻUK Andrzej	Katowice		POL Śląski Wydział Biegowy Nfz	70M40/56 M / 179	01:36:12	04.33	0:29:19	0:22:03 / 243 0:45:35 / 234 1:09:01 / 227
191	1388	NOWAKOWSKI Krzysztof	Ruda Śląska		POL Go Kylo	86M30/73 M / 180	01:36:13	04.33	0:29:19	0:21:45 / 209 0:44:44 / 183 1:08:10 / 195
192	363	OKON Łukasz	Gierałtowiec		POL	79M30/74 M / 181	01:36:17	04.33	0:29:24	0:21:37 / 193 0:44:47 / 190 1:08:07 / 193
193	103	ŁOWIECKI Dominik	Poznań		POL Nbr Team	79M30/75 M / 182	01:36:19	04.33	0:29:25	0:21:26 / 170 0:44:29 / 176 1:07:45 / 182
194	1624	KASTELIK Mariusz	Oświęcim -		POL Żywiec Zdrój	81M30/76 M / 183	01:36:20	04.34	0:29:26	0:21:25 / 169 0:44:44 / 182 1:08:04 / 191
195	209	SAMBOR Mariusz	Katowice		POL Wujek Biega	79M30/77 M / 184	01:36:23	04.34	0:29:29	0:22:19 / 274 0:45:37 / 236 1:09:18 / 242
196	208	MUCHA Mateusz	Siemianowice		POL	92M20/36 M / 185	01:36:25	04.34	0:29:32	0:21:35 / 186 0:45:17 / 221 1:08:59 / 225
197	286	FILUŚ Stanisław	Myslowice		POL Krs Triathlon Dg	63M50/14 M / 186	01:36:29	04.34	0:29:35	0:21:47 / 212 0:45:02 / 203 1:08:16 / 198
198	1121	KOPEĆ Mirosław	Kraków		POL Mirmark	74M40/57 M / 187	01:36:29	04.34	0:29:35	0:23:18 / 390 0:46:14 / 266 1:09:05 / 230
199	1536	NIEMCZYK Magdalena	Bielsko-biała		POL	92K20/3 K / 12	01:36:30	04.34	0:29:36	0:21:34 / 185 0:45:09 / 208 1:08:34 / 210
200	950	KANIA Damian	Myslowice		POL	80M30/78 M / 188	01:36:31	04.34	0:29:37	0:22:02 / 239 0:45:17 / 222 1:08:32 / 208
201	488	BONCOL Wojtek	Radzionków		POL	83M30/79 M / 189	01:36:32	04.34	0:29:38	0:22:51 / 336 0:46:08 / 264 1:09:16 / 238
202	1375	MILOTA Maciej	Bielsko-biała		POL	62M50/15 M / 190	01:36:34	04.34	0:29:40	0:21:37 / 192 0:44:45 / 185 1:07:54 / 188
203	1414	SŁOMIANY Łukasz	Myslowice		POL Mysłowicki Klub Biegacza No.i	78M40/58 M / 191	01:36:40	04.34	0:29:46	0:22:00 / 232 0:45:14 / 215 1:08:29 / 205
204	909	KĘDZIOR Kamil	Pogwizdów		POL Sci. Górcy Entuzjaści	87M30/80 M / 192	01:36:43	04.35	0:29:50	0:22:30 / 297 0:45:49 / 245 1:09:09 / 233
205	1611	BARTOSZEK Piotr	Tychy		POL Żywiec Zdrój	63M50/16 M / 193	01:36:46	04.35	0:29:53	0:21:59 / 229 0:45:12 / 211 1:08:22 / 201
206	1192	GĄŁĘSKI Jakub	Bielsko-biała		POL Archibanda	82M30/81 M / 194	01:36:47	04.35	0:29:53	0:22:10 / 256 0:45:34 / 231 1:09:06 / 232
207	803	KUCHTA Mirosław	Katowice		POL Katowice	64M50/17 M / 195	01:36:47	04.35	0:29:53	0:21:35 / 187 0:44:51 / 196 1:08:17 / 199
208	1073	LACH Karol	Pewel		POL	98M20/37 M / 196	01:36:50	04.35	0:29:56	0:21:45 / 208 0:45:25 / 224 1:09:11 / 235
209	1016	PIETYRA Szymon	Jeleśnia		POL	87M30/82 M / 197	01:36:50	04.35	0:29:56	0:21:36 / 190 0:45:07 / 206 1:08:39 / 215
210	780	LESZCZYŃSKI Mateusz	Łódź		POL Everrun	84M30/83 M / 198	01:36:51	04.35	0:29:58	0:22:02 / 238 0:45:36 / 235 1:08:53 / 223
211	76	STRZELECKI CIRRUS Jakub	Łódź		POL Rossbiegani	64M50/18 M / 199	01:36:52	04.35	0:29:58	0:21:25 / 168 0:44:14 / 167 1:07:09 / 166
212	273	PACIOREK Krzysztof	Żywiec		POL	88M30/84 M / 200	01:36:54	04.35	0:30:00	0:21:27 / 173 0:44:45 / 186 1:08:13 / 196
213	1304	KOWALSKI Zbyszek	Bielsko-biała		POL Amator	79M30/85 M / 201	01:36:54	04.35	0:30:00	0:21:32 / 181 0:45:02 / 202 1:08:24 / 202
214	521	CHUDY Dawid	Przeciszów		POL	85M30/86 M / 202	01:37:02	04.36	0:30:08	0:21:23 / 166 0:44:51 / 195 1:08:27 / 204

(\*)- Czas netto dla pierwszych 50-ciu na mecie / Nettime for first 50 on finish line

# Klasyfikacja wg czasów netto (poza 50-cioma pierwszymi na mecie).

Msc Rank	Nr Bib	Nazwisko i imię Name	Miejscowość City	Kraj Nat.	Druż / Klub Team / Club	R-k Klasyfikacje YoBRanks	Czas Time	Tempo m/km	diff Net	Check points
215	47	GLAJCAR Tomasz	Harbutowice		POL	70M40/59 M / 203	01:37:03	04.36+0:30:10	0:22:52 / 339 0:46:44 / 300	1:10:07 / 265
216	1209	PUDEŁKO Grzegorz	Bielsko-biała		POL Ti Automotive	79M30/87 M / 204	01:37:07	04.36+0:30:14	0:22:18 / 271 0:45:14 / 214	1:08:16 / 197
217	958	ORŁOWSKI Grzegorz	Mazańcowice		POL Ultra Beskid Sport	79M30/88 M / 205	01:37:08	04.36+0:30:14	0:21:26 / 171 0:44:10 / 164	1:07:24 / 174
218	1017	KUKLA Leszek	Mizerów		POL	75M40/60 M / 206	01:37:09	04.36+0:30:15	0:22:25 / 289 0:45:47 / 243	1:09:11 / 234
219	1014	KRAWCZYK Jacek	Radostowice		POL Spot Pszczyna	73M40/61 M / 207	01:37:10	04.36+0:30:16	0:22:54 / 347 0:46:14 / 268	1:09:19 / 243
220	441	MRÓZEK Rafał	Łękawica		POL Olimpijczyk Gilowice	87M30/89 M / 208 Powi/30	01:37:10	04.36+0:30:17	0:20:30 / 102 0:42:50 / 123	1:06:16 / 146
221	463	NOWAKOWSKI Adaś	Tychy		POL	70M40/62 M / 209	01:37:14	04.36+0:30:20	0:21:11 / 155 0:43:57 / 156	1:07:45 / 183
222	1330	OGIEGŁO Łukasz	Bielsko-biała		POL	83M30/90 M / 210	01:37:23	04.36+0:30:29	0:21:46 / 211 0:45:27 / 225	1:08:51 / 221
223	1270	PĘPEK Łukasz	Rybarzowice		POL	88M30/91 M / 211	01:37:27	04.37+0:30:33	0:23:20 / 401 0:47:02 / 325	1:10:26 / 277
224	210	TOMASIAK Marek	Barcice		POL Visegrad Maraton Rytro	67M50/19 M / 212	01:37:27	04.37+0:30:33	0:21:27 / 174 0:45:15 / 217	1:09:05 / 231
225	765	CZAPIEWSKI Janusz	Bieruń		POL Crik Fca Poland	62M50/20 M / 213	01:37:28	04.37+0:30:34	0:22:04 / 246 0:46:33 / 292	1:09:36 / 250
226	1144	FIREK Adrian	Bielsko-biała		POL Fire'k Team/ Hit The Trail	85M30/92 M / 214	01:37:34	04.37+0:30:41	0:23:59 / 499 0:47:51 / 380	1:11:09 / 308
227	490	IDZIKOWSKI Adam	Świętochłowice		POL	90M20/38 M / 215	01:37:35	04.37+0:30:41	0:23:29 / 425 0:47:30 / 353	1:10:26 / 276
228	1640	KOLEK Sebastian	Miedzybrodzie-		POL Janiela	79M30/93 M / 216 Powi/30	01:37:36	04.37+0:30:43	0:21:59 / 228 0:45:16 / 219	1:08:26 / 203
229	123	BŁASIAK Leszek	Kęty		POL 1967	65M50/21 M / 217	01:37:37	04.37+0:30:43	0:22:22 / 281 0:46:02 / 256	1:09:17 / 239
230	396	ADAMUS-KOWALSKA Justyna	Katowice		POL Azs Uniwersytet Śląski W Katowicach	79K30/9 K / 13	01:37:38	04.37+0:30:44	0:22:09 / 255 0:45:33 / 230	1:09:17 / 240
231	48	PĘDZIWIATR Robert	Blachownia		POL Naturalnie Blachownia	71M40/63 M / 218	01:37:42	04.37+0:30:48	0:20:48 / 129 0:43:34 / 143	1:07:00 / 164
232	1439	KASIOWNIAK Błażej	Bielsko-biała		POL	93M20/39 M / 219	01:37:46	04.38+0:30:52	0:23:17 / 388 0:47:23 / 344	1:10:19 / 270
233	511	MICHALSKI Tomek	Bielsko-biała		POL	88M30/94 M / 220	01:37:47	04.38+0:30:53	0:23:21 / 405 0:47:16 / 337	1:10:32 / 280
234	639	FABER Marcin	Żywiec		POL Fabeer	89M20/40 M / 221 Powi/40	01:37:47	04.38+0:30:54	0:21:42 / 203 0:45:16 / 218	1:08:44 / 218
235	1320	JĄCZYK Magdalena	Parkoszowice		POL Triathlon X-team	80K30/10 K / 14	01:37:49	04.38+0:30:55	0:22:29 / 295 0:45:53 / 250	1:09:15 / 237
236	228	KONIOR Katarzyna	Radziechowy		POL	93K20/4 K / 15 Powi/40	01:37:50	04.38+0:30:56	0:21:28 / 177 0:45:15 / 216	1:09:05 / 229
237	1479	KOJRO Bartosz	Szczytno		POL Biegam Dla Iskierki Julia Buczko Fb	85M30/95 M / 222	01:37:55	04.38+0:31:02	0:23:17 / 389 0:47:10 / 330	1:10:23 / 272
238	1417	KASIEWICZ Paweł	Dąbrowa		POL	77M40/64 M / 223	01:38:02	04.38+0:31:08	0:22:48 / 324 0:46:17 / 269	1:09:46 / 254
239	342	WOJTOWICZ Krzysztof	Bielsko-biała		POL	75M40/65 M / 224	01:38:07	04.39+0:31:13	0:22:57 / 352 0:46:25 / 278	1:10:05 / 263
240	1569	SKRABEL Mateusz	Rybnik		POL	89M20/41 M / 225	01:38:12	04.39+0:31:18	0:21:57 / 224 0:45:12 / 213	1:08:42 / 217
241	1015	OŻGA Sebastian	Tychy		POL	88M30/96 M / 226	01:38:12	04.39+0:31:18	0:21:33 / 183 0:45:01 / 199	1:08:38 / 213
242	1227	OCHMAŃSKA Ewa	Łódź		POL Everrun	73K40/2 K / 16	01:38:18	04.39+0:31:24	0:22:58 / 355 0:46:53 / 307	1:10:25 / 275
243	1537	IMAŃSKI Grzegorz	Bytom		POL	72M40/66 M / 227	01:38:22	04.39+0:31:29	0:21:44 / 204 0:44:20 / 171	1:08:08 / 194
244	452	WÓJCIK Adam	Chocznia		POL Husaria Race Team Kraków	97M20/42 M / 228	01:38:23	04.39+0:31:30	0:22:06 / 250 0:46:04 / 258	1:10:08 / 266
245	1148	KUŹNIK Sylwester	Czechowice-dzi		POL	82M30/97 M / 229	01:38:24	04.39+0:31:30	0:22:36 / 308 0:46:24 / 277	1:09:48 / 255
246	392	SIKORA Stefan	Bielsko-biała		POL Team Sikora	49M60/4 M / 230	01:38:24	04.39+0:31:30	0:21:20 / 162 0:44:47 / 188	1:08:49 / 220
247	105	NIEZNAJ Sebastian	Oświęcim		POL	75M40/67 M / 231	01:38:26	04.40+0:31:33	0:21:59 / 227 0:45:23 / 223	1:09:18 / 241
248	1452	KOLKA Piotr	Jaworzno		POL Kb Mckis Jaworzno	87M30/98 M / 232	01:38:28	04.40+0:31:34	0:22:46 / 317 0:46:34 / 293	1:10:23 / 273
249	799	STRZELCZYK Artur	Żory		POL 42 Do Szczęścia	84M30/99 M / 233	01:38:28	04.40+0:31:34	0:23:17 / 386 0:46:32 / 290	1:09:41 / 253
250	1728	KALEMBA Magdalena	Bielsko-biała		POL	9K20/5 K / 17	01:38:30	04.40+0:31:37	0:21:57 / 225 0:45:32 / 229	1:09:23 / 245
251	486	CICHOCKI Łukasz	Stanowice		POL Cichy Team	8M30/100 M /	01:38:33	04.40+0:31:40	0:21:37 / 195 0:44:35 / 180	1:08:18 / 200

234

(\*)- Czas netto dla pierwszych 50-ciu na mecie / Nettime for first 50 on finish line

# Klasyfikacja wg czasów netto (poza 50-cioma pierwszymi na mecie).

Msc Rank	Nr Bib	Nazwisko i imię Name	Miejscowość City	Kraj Nat.	Druż / Klub Team / Club	R-k Klasyfikacje YoBRanks	Czas Time	Tempo m/km	diff Net	Check points
252	1694	CICHY Krzysztof	Górki Wielkie		POL Opony Serafinowski	72M40/68 M / 235	01:38:35	04.40+0:31:41	0:21:02 / 139 0:45:12 / 212	1:08:36 / 212
253	232	NIKIEL Krzysztof	Bielsko-biała		POL	83M30/101 M / 236	01:38:36	04.40+0:31:43	0:22:24 / 286 0:45:56 / 252	1:09:51 / 257
254	1059	ZAPOTOCZNY Przemysław	Gliwice		POL	75M40/69 M / 237	01:38:38	04.40+0:31:44	0:22:28 / 291 0:46:31 / 289	1:10:28 / 278
255	1360	RATAJCZAK Dariusz	Czerwonka-les		POL	75M40/70 M / 238	01:38:40	04.40+0:31:46	0:21:03 / 144 0:44:17 / 169	1:08:32 / 209
256	1483	PIOTROWSKI Michał	Świątajno		POL Klub Biegacza Jurund Szczytno	80M30/102 M / 239	01:38:41	04.40+0:31:47	0:22:30 / 298 0:45:49 / 246	1:09:01 / 228
257	552	RACZEK Marcin	Koszarawa		POL	97M20/43 M / 240 Powi/40	01:38:43	04.40+0:31:50	0:21:21 / 164 0:44:43 / 181	1:08:48 / 219
258	347	GAŻA Krzysztof	Radostowice		POL	77M40/71 M / 241	01:38:44	04.40+0:31:51	0:22:01 / 234 0:45:38 / 238	1:09:21 / 244
259	113	ZONTEK Mateusz	Bielsko Biała		POL	81M30/103 M / 242	01:38:48	04.41+0:31:54	0:22:13 / 262 0:45:49 / 244	1:09:38 / 252
260	1150	ROSIAK Jacek	Warszawa		POL	79M30/104 M / 243	01:38:53	04.41+0:31:59	0:22:08 / 254 0:45:46 / 241	1:09:37 / 251
261	627	WOCHNIK Dawid	Katowice		POL Hanysy	83M30/105 M / 244	01:38:54	04.41+0:32:01	0:24:05 / 524 0:47:54 / 388	1:11:42 / 332
262	276	RUTKOWSKI Michał	Gliwice		POL	87M30/106 M / 245	01:38:56	04.41+0:32:03	0:23:26 / 421 0:47:27 / 349	1:11:12 / 311
263	110	JARCZOK Zdzichu	Łąka		POL Wkurw_team	87M30/107 M / 246	01:38:56	04.41+0:32:03	0:22:45 / 316 0:46:27 / 282	1:10:07 / 264
264	1331	SPORYSZ Mateusz	Kozy		POL	93M20/44 M / 247	01:38:57	04.41+0:32:03	0:22:02 / 236 0:45:47 / 242	1:09:14 / 236
265	1561	GAŚIOREK Szymon	Zarzecze		POL	90M20/45 M / 248 Powi/40	01:38:59	04.41+0:32:05	0:22:06 / 251 0:45:35 / 233	1:09:50 / 256
266	1401	DEMBECKI Marcin	Siemianowice		POL Www.tgaconsulting.pl	78M40/72 M / 249	01:39:00	04.41+0:32:06	0:22:50 / 333 0:46:54 / 309	1:10:32 / 282
267	369	BEHOUNEK Leszek	Zakopane		POL Towarzystwo Gimnastyczne Sokół Zakopane	59M50/22 M / 250	01:39:02	04.41+0:32:08	0:22:20 / 279 0:46:05 / 260	1:09:55 / 258
268	754	WOŹNIAK Krzysztof	Bieruń		POL Crik Fca Poland	71M40/73 M / 251	01:39:05	04.41+0:32:12	0:22:50 / 334 0:46:28 / 284	1:10:23 / 274
269	1351	GAJDZIK Adam	Kraków		POL Jw 4495	78M40/74 M / 252	01:39:09	04.42+0:32:16	0:22:11 / 257 0:46:05 / 259	1:09:58 / 260
270	807	BRODACKI Wiesław	Tychy		POL 40-latek Tychy	61M50/23 M / 253	01:39:10	04.42+0:32:17	0:22:49 / 327 0:46:55 / 315	1:10:47 / 292
271	897	SZWED Renata	Czechowice-dzi		POL Zf	74K40/3 K / 18	01:39:11	04.42+0:32:18	0:21:39 / 198 0:45:37 / 237	1:10:01 / 261
272	1352	GUZIUK Rafał	Łódź		POL Everrun	77M40/75 M / 254	01:39:16	04.42+0:32:22	0:22:31 / 300 0:46:37 / 294	1:10:32 / 283
273	957	HELLER Radosław	Brenna		POL	94M20/46 M / 255	01:39:22	04.42+0:32:28	0:22:11 / 258 0:46:11 / 265	1:10:33 / 284
274	1458	MAZUREK Piotr	Jaworzno		POL Kb Mckis Jaworzno	86M30/108 M / 256	01:39:24	04.42+0:32:31	0:22:43 / 314 0:46:54 / 313	1:10:51 / 295
275	260	DUDA Krzysztof	Mikołów		POL Silesia Running Team	75M40/76 M / 257	01:39:25	04.42+0:32:32	0:21:54 / 221 0:45:31 / 228	1:09:34 / 249
276	379	KWAŚNY Marcin	Buczkowice		POL Wild Buchays	78M40/77 M / 258	01:39:26	04.42+0:32:32	0:22:18 / 272 0:46:45 / 301	1:10:48 / 293
277	301	KOZIEŁ Konrad	Tychy		POL Crik Fca Poland	96M20/47 M / 259	01:39:26	04.42+0:32:32	0:22:20 / 277 0:45:52 / 249	1:09:28 / 247
278	349	SIWEK Dariusz	Wymysłów		POL Nowiny.pl	66M50/24 M / 260	01:39:34	04.43+0:32:41	0:21:55 / 222 0:45:49 / 247	1:10:03 / 262
279	1601	ŻÓŁTAK Paweł	Bielsko-biała		POL Żółty B-b	80M30/109 M / 261	01:39:36	04.43+0:32:42	0:22:03 / 242 0:46:06 / 261	1:10:30 / 279
280	1501	SZABOŃ Tomasz	Jankowice		POL Uks Reflex Rybnik	82M30/110 M / 261	01:39:36	04.43+0:32:43	0:22:27 / 290 0:46:26 / 280	1:10:17 / 269

(\*)- Czas netto dla pierwszych 50-ciu na mecie / Nettime for first 50 on finish line



# Klasyfikacja wg czasów netto (poza 50-cioma pierwszymi na mecie).

Msc Rank	Nr Bib	Nazwisko i imię Name	Miejscowość City	Kraj Nat.	Druż / Klub Team / Club	R-k Klasyfikacje YoBRanks	Czas Time	Tempo m/km	diff Net	Check points	
						262					
281	487	WITALA Tomasz	Żory		POL	7M40/78 M / 263	01:39:37	04.43+0:32:43	0:21:36 / 191 0:45:06 / 204	1:08:42 / 216	
282	1318	CZADER Anna	Bielsko-biała		POL Ks Sprint Bielsko-biała	9K20/6 K / 19	01:39:40	04.43+0:32:46	0:23:06 / 367 0:47:12 / 333	1:11:05 / 302	
283	899	SAWICKI Lucjan	Żywiec		POL	7M40/79 M / 264 Powi/40	01:39:40	04.43+0:32:46	0:22:33 / 303 0:46:49 / 303	1:10:39 / 289	
284	238	BOROWIAK Piotr	Bytom		POL	7M40/80 M / 265	01:39:42	04.43+0:32:48	0:22:50 / 332 0:46:50 / 304	1:10:46 / 291	
285	189	JĘDRZEJAK Piotr	Jastrzębie-zdrój		POL	7M40/81 M / 266	01:39:43	04.43+0:32:50	0:23:42 / 463 0:47:37 / 363	1:11:29 / 321	
286	20	MOCZEK Kamil	Żywiec		POL	9M20/48 M / 267 Powi/40	01:39:49	04.43+0:32:55	0:23:13 / 375 0:47:20 / 343	1:11:13 / 313	
287	202	BIZOŃ Tomasz	Andrychów		POL	7M40/82 M / 268	01:39:56	04.44+0:33:03	0:23:03 / 363 0:47:01 / 323	1:11:06 / 306	
288	1520	ZYZAŃSKI Paweł	Radziechowy		POL	7M40/83 M / 269 Powi/40	01:39:56	04.44+0:33:03	0:21:52 / 218 0:45:35 / 232	1:09:31 / 248	
289	860	GAŁUSZKA Halina	Porąbka		POL Alpin Sport Team	7K40/4 K / 20	01:39:59	04.44+0:33:05	0:22:05 / 248 0:45:56 / 253	1:10:15 / 267	
290	756	PIETRAS Tomasz	Tychy		POL Crik Fca Poland	8M30/111 M /	01:40:01	04.44+0:33:07	0:22:51 / 335 0:46:55 / 314	1:10:36 / 288	
						270					
291	1261	BRYNDZA Krzysztof	Maków		POL Speed Team	7M40/84 M / 271	01:40:06	04.44+0:33:12	0:23:17 / 385 0:47:10 / 332	1:10:53 / 297	
292	864	STRZAŁA Michał	Studzionka		POL Rst	7M30/112 M /	01:40:07	04.44+0:33:13	0:21:33 / 184 0:45:42 / 240	1:09:57 / 259	
						272					
293	762	PISARSKI Robert	Tychy		POL Crik Fca Poland	7M40/85 M / 273	01:40:08	04.44+0:33:15	0:22:20 / 278 0:46:20 / 271	1:10:33 / 285	
294	205	HERNAS Kamil	Tychy		POL Tgb Lake Runners	8M30/113 M /	01:40:11	04.44+0:33:18	0:22:50 / 330 0:47:48 / 374	1:11:38 / 323	
						274					
295	423	RENCZ Małgorzata	Orzesze		POL W Pogoni Za Duchem	7K40/5 K / 21	01:40:12	04.45+0:33:19	0:21:26 / 172 0:45:41 / 239	1:10:16 / 268	
296	244	KOCEMBA Kamil	Kobiernice		POL Kęckie Harpagany	8M30/114 M /	01:40:14	04.45+0:33:21	0:23:45 / 466 0:47:49 / 375	1:11:41 / 327	
						275					
297	411	MIKULSKI Michał	Bochnia		POL Gremi Bochnia	8M30/115 M /	01:40:18	04.45+0:33:25	0:22:04 / 245 0:46:29 / 286	1:11:07 / 307	
						276					
298	1711	LASEK Bartłomiej	Zabrze		POL Kwp Katowice	8M30/116 M /	01:40:19	04.45+0:33:25	0:22:40 / 310 0:46:38 / 295	1:10:22 / 271	
						277					
299	542	STRYCHARZ Bogdan	Opole		POL	7M40/86 M / 278	01:40:26	04.45+0:33:33	0:22:53 / 343 0:46:58 / 318	1:11:06 / 305	
300	374	HAJDUK Krzysztof	Czechodzice-dz		POL Rozbiegamy To Miasto Czechowice Dziedzice	6M50/25 M / 279	01:40:28	04.45+0:33:35	0:22:33 / 305 0:46:28 / 283	1:11:05 / 301	
301	1061	STREIT Dawid	Bielsko-biała		POL	8M30/117 M /	01:40:31	04.45+0:33:38	0:21:27 / 175 0:45:08 / 207	1:09:24 / 246	
						280					
302	1563	URBAŃCZYK Paweł	Pogorzycze		POL	7M30/118 M /	01:40:32	04.45+0:33:38	0:22:24 / 285 0:46:43 / 299	1:11:04 / 299	
						281					
303	1442	CHMIELEWSKI Robert	Jaworzno		POL Kb Mckis Jaworzno	7M40/87 M / 282	01:40:32	04.45+0:33:39	0:22:47 / 323 0:47:04 / 328	1:11:10 / 310	
304	1311	BŁASZCZYK Piotr	Katowice		POL	8M30/119 M /	01:40:36	04.46+0:33:42	0:22:16 / 266 0:47:01 / 324	1:11:21 / 318	
						283					
305	1334	BEDNARZ Bogdan	Żywiec		POL	7M40/88 M / 284 Powi/40	01:40:39	04.46+0:33:45	0:22:50 / 331 0:47:14 / 335	1:11:42 / 330	
306	1499	JAROMIN Błażej	Rudółtowiec		POL Pszczyna Spot	7M40/89 M / 285	01:40:41	04.46+0:33:47	0:22:54 / 345 0:46:52 / 305	1:11:06 / 304	
307	85	MICHALCZYK Wojciech	Racibórz		POL Easy Run Racibórz	6M50/26 M / 286	01:40:48	04.46+0:33:54	0:24:43 / 624 0:49:04 / 463	1:12:57 / 387	
308	653	GAWEL Bogdan	Oświęcim-zabor		POL Festiwal Biegowy W Krynicy Zdrój	5M60/5 M / 287	01:40:50	04.46+0:33:56	0:22:52 / 340 0:46:54 / 312	1:11:10 / 309	

(\*)- Czas netto dla pierwszych 50-ciu na mecie / Nettime for first 50 on finish line

# Klasyfikacja wg czasów netto (poza 50-cioma pierwszymi na mecie).

Msc Rank	Nr Bib	Nazwisko i imię Name	Miejscowość City	Kraj Nat.	Druż / Klub Team / Club	R-k Klasyfikacje YoBRanks	Czas Time	Tempo m/km	diff Net	Check points
309	599	DURAJ Paweł	Pietrzykowice		POL	89M20/49 M / 288 Powi49	01:40:51	04.46+0:33:58	0:22:12 / 259	0:46:32 / 291 1:10:49 / 294
310	165	BORKOWSKI Grzegorz	Łódź		POL Everrun	53M60/6 M / 289	01:40:53	04.46+0:33:59	0:22:53 / 341	0:47:15 / 336 1:11:41 / 325
311	1725	CHROBAK Marek	Zabrzeg		POL Zf	71M40/90 M / 290	01:40:53	04.46+0:33:59	0:22:30 / 296	0:46:54 / 311 1:11:20 / 317
312	321	OGIERMAN Grzegorz	Cieszyn		POL Regionalny Klub Morsów Śląska Cieszyńskiego /www.morsy-brenna.pl.tl	78M40/91 M / 291	01:40:54	04.46+0:34:00	0:23:23 / 415	0:47:35 / 358 1:11:49 / 339
313	1373	MILER Andrzej	Grodzisk Maz		POL	60M50/27 M / 292	01:40:55	04.47+0:34:01	0:23:38 / 453	0:47:48 / 372 1:11:52 / 346
314	771	PIEKORZ Tadeusz	Bojszowy		POL Crik Fca Poland	84M30/120 M / 293	01:40:55	04.47+0:34:02	0:21:00 / 137	0:44:23 / 173 1:08:58 / 224
315	921	LENART Artur	Chelmek		POL Zadyszka Oświęcim	71M40/92 M / 294	01:40:56	04.47+0:34:02	0:23:22 / 409	0:47:32 / 356 1:11:48 / 338
316	815	BUCZKOWSKI Mariusz	Katowice		POL	60M50/28 M / 295	01:41:03	04.47+0:34:10	0:22:07 / 252	0:46:22 / 272 1:10:58 / 298
317	180	BEDNARCZYK Jacek	Mikołów		POL Wujek Biega	72M40/93 M / 296	01:41:04	04.47+0:34:10	0:22:18 / 273	0:46:38 / 297 1:11:20 / 316
318	251	BOKŁAK Mariusz	Pawłowice		POL Szybcy I Wściekli	70M40/94 M / 297	01:41:05	04.47+0:34:11	0:23:14 / 380	0:47:56 / 390 1:12:41 / 379
319	718	GÓRCZAK Andrzej	Goczałkowice-z		POL	74M40/95 M / 298	01:41:07	04.47+0:34:13	0:22:48 / 326	0:47:03 / 327 1:11:42 / 331
320	1453	KORCZ Daniel	Jaworzno		POL Kb Mckis Jaworzno	79M30/121 M / 299	01:41:11	04.47+0:34:17	0:22:43 / 313	0:46:53 / 308 1:10:45 / 290
321	258	PRASOŁ Zbigniew	Rybnik		POL Saint-gobain Squad	75M40/96 M / 300	01:41:11	04.47+0:34:17	0:23:36 / 447	0:47:25 / 347 1:11:50 / 341
322	185	WITEK Dariusz	Katowice		POL Wujek Biega	73M40/97 M / 301	01:41:16	04.48+0:34:23	0:23:37 / 448	0:47:44 / 367 1:11:51 / 342
323	1075	KASTELIK Dariusz	Pietrzykowice		POL Sprintex Team	77M40/98 M / 302 Powi49	01:41:18	04.48+0:34:24	0:23:12 / 373	0:47:28 / 351 1:11:51 / 344
324	1760	MARZĄŁEK Władysław	Żywiec		POL	60M50/29 M / 303 Powi50	01:41:23	04.48+0:34:29	0:22:25 / 288	0:47:13 / 334 1:11:46 / 336
325	1448	GLINIECKI Bartłomiej	Jaworzno		POL Kb Mckis Jaworzno	75M40/99 M / 304	01:41:26	04.48+0:34:32	0:22:23 / 283	0:46:14 / 267 1:10:34 / 286
326	704	FIJAK Andrzej	Żywiec		POL Oaza Rodzin Żywiec	67M50/30 M / 305 Powi50	01:41:31	04.48+0:34:37	0:23:13 / 374	0:47:49 / 377 1:12:18 / 359
327	789	KUBIĆ Waldemar	Cieszyn		POL Olza Cieszyn	79M30/122 M / 306	01:41:31	04.48+0:34:37	0:22:28 / 292	0:46:27 / 281 1:11:05 / 300
328	1004	BLANIK Marek	Radlin		POL Radlinioki W Biegu	85M30/123 M / 307	01:41:33	04.48+0:34:40	0:22:36 / 307	0:47:02 / 326 1:11:47 / 337
329	541	SERUGA Robert	Rudzica		POL	91M20/50 M / 308	01:41:34	04.48+0:34:40	0:23:31 / 429	0:47:50 / 379 1:12:22 / 364
330	1557	SZCZUREK Piotr	Maków		POL	70M40/100 M / 309	01:41:36	04.48+0:34:42	0:23:12 / 372	0:47:10 / 331 1:11:25 / 319
331	1705	STACIWA Michał	Katowice		POL Truchtacz Mysłowice	78M40/101 M / 310	01:41:36	04.49+0:34:43	0:23:39 / 458	0:47:32 / 355 1:11:26 / 320
332	335	CZERNEK Tomasz	Lipowa		POL	77M40/102 M / 311 Powi50	01:41:38	04.49+0:34:44	0:23:49 / 473	0:48:01 / 398 1:12:10 / 355
333	6	ENDRE Ary			HUN	67M50/31 M / 312	01:41:38	04.49+0:34:44	0:21:49 / 213	0:46:24 / 275 1:11:12 / 312
334	1123	FOLTA Wojciech	Bielsko-biała		POL	84M30/124 M / 313	01:41:39	04.49+0:34:46	0:22:15 / 264	0:46:22 / 273 1:11:17 / 315
335	1638	BAGSIK Łukasz	Zabrze		POL Qteam	85M30/125 M / 314	01:41:40	04.49+0:34:47	0:23:22 / 411	0:47:28 / 350 1:11:45 / 334
336	1196	STEFAŃSKI Jarosław	Siemianowice		POL W Pogoni Za Duchem	63M50/32 M / 315	01:41:43	04.49+0:34:49	0:22:17 / 269	0:46:41 / 298 1:10:52 / 296

(\*)- Czas netto dla pierwszych 50-ciu na mecie / Nettime for first 50 on finish line

# Klasyfikacja wg czasów netto (poza 50-cioma pierwszymi na mecie).

Msc Rank	Nr Bib	Nazwisko i imię Name	Miejscowość City	Kraj Nat.	Druż / Klub Team / Club	R-k Klasyfikacje YoBRanks	Czas Time	Tempo m/km	diff Net	Check points
337	361	KANIA Paweł	Dąbrowa		POL Saint-gobain Squad	74/40/103 M / 316	01:41:44	04.49+0:34:50	0:23:55 / 491	0:48:18 / 412 1:12:42 / 381
338	836	HAJZER Ewa	Łódź		POL Everrun	86/30/11 K / 22	01:41:44	04.49+0:34:50	0:23:29 / 427	0:47:57 / 392 1:12:07 / 353
339	794	LACHOWSKI Jacek	Chorzów		POL Iwm Automation Run Team	82/30/126 M / 317	01:41:45	04.49+0:34:51	0:23:29 / 426	0:47:52 / 383 1:12:27 / 367
340	1408	KACZOR Łukasz	Buczkowice		POL Wild Buchays	82/30/127 M / 318	01:41:51	04.49+0:34:57	0:22:22 / 280	0:46:58 / 320 1:12:32 / 373
341	576	BUJOCZEK Leszek	Kraków		POL Bujo My ...	75/40/104 M / 319	01:41:53	04.49+0:35:00	0:23:19 / 396	0:47:49 / 378 1:12:18 / 358
342	613	SETLA Jacek	Żywiec		POL Amator	68/50/33 M / 320 Powi/50	01:41:56	04.49+0:35:02	0:22:32 / 301	0:46:54 / 310 1:11:34 / 322
343	1085	MAREK Rafał	Goczałkowice-z		POL Kac Runners	72/40/105 M / 321	01:41:59	04.50+0:35:05	0:21:18 / 161	0:46:03 / 257 1:11:16 / 314
344	1222	JURKIEWICZ Łukasz	Kietrz		POL Ks Gryf Kietrz	81/30/128 M / 322	01:42:00	04.50+0:35:07	0:23:36 / 444	0:48:02 / 399 1:12:22 / 362
345	227	CIURLA Mateusz	Wilkowice		POL Ultra Beskid Sport	92/20/51 M / 323	01:42:01	04.50+0:35:08	0:23:25 / 419	0:47:59 / 396 1:12:44 / 382
346	965	KLAR Marek	Katowice		POL Biegam Bo Musze	67/50/34 M / 324	01:42:05	04.50+0:35:12	0:22:46 / 320	0:47:06 / 329 1:11:41 / 329
347	344	BRUZGIELEWICZ Piotr	Oświęcim		POL	92/20/52 M / 325	01:42:07	04.50+0:35:13	0:22:54 / 348	0:47:19 / 341 1:11:52 / 345
348	1424	SOBEL Adrian	Jastrzębie-zdrój		POL Runteam Pawłowice	83/30/129 M / 326	01:42:10	04.50+0:35:16	0:22:50 / 329	0:47:41 / 365 1:12:22 / 363
349	1507	LIPIEC Tomasz	Kraków		POL Wataha	83/30/130 M / 327	01:42:11	04.50+0:35:17	0:23:38 / 451	0:48:06 / 404 1:12:47 / 385
350	1599	MISZTAL Kamil	Gliwice		POL	83/30/131 M / 328	01:42:12	04.50+0:35:19	0:24:42 / 621	0:49:47 / 515 1:14:30 / 462
351	676	BUJOCZEK Janusz	Nakło Śląskie		POL	67/50/35 M / 329	01:42:12	04.50+0:35:19	0:23:19 / 394	0:47:49 / 376 1:12:18 / 357
352	600	KOŁECCZKO Grzegorz	Łąka		POL Inger Pszczyna	76/40/106 M / 330	01:42:15	04.50+0:35:22	0:23:00 / 357	0:47:36 / 360 1:12:28 / 370
353	547	NAWROCKI Zbigniew	Wodzisław		POL	75/40/107 M / 331	01:42:16	04.50+0:35:23	0:23:02 / 358	0:47:19 / 339 1:12:02 / 349
354	1590	OŚLAK Marcin	Kobiernice		POL Filipekteam	86/30/132 M / 332	01:42:19	04.51+0:35:26	0:24:47 / 634	0:49:26 / 489 1:13:40 / 424
355	1022	DUDKA Paweł	Pewel		POL	82/30/133 M / 333 Powi/50	01:42:24	04.51+0:35:30	0:22:29 / 294	0:47:01 / 322 1:11:46 / 335
356	290	DOMURAT Zbigniew	Chrzanów		POL Finish Profiles	72/40/108 M / 334	01:42:26	04.51+0:35:33	0:23:56 / 493	0:48:38 / 433 1:13:12 / 399
357	132	LORANC Maciej	Bielsko-biała		POL Nutrend Team	67/50/36 M / 335	01:42:28	04.51+0:35:35	0:24:32 / 595	0:49:45 / 514 1:14:22 / 455
358	543	CZARNECKI Marcin	Warszawa		POL	76/40/109 M / 336	01:42:32	04.51+0:35:39	0:22:35 / 306	0:47:24 / 346 1:11:38 / 324
359	914	KOLENDA Sławomir	Maków		POL	96/20/53 M / 337	01:42:33	04.51+0:35:40	0:21:50 / 214	0:46:52 / 306 1:12:20 / 361
360	171	SAPETA Marcin	Radziechowy		POL Qrak-team	75/40/110 M / 338 Powi/50	01:42:35	04.51+0:35:41	0:23:21 / 407	0:47:51 / 381 1:12:26 / 366

(\*)- Czas netto dla pierwszych 50-ciu na mecie / Nettime for first 50 on finish line

# Klasyfikacja wg czasów netto (poza 50-cioma pierwszymi na mecie).

Msc Rank	Nr Bib	Nazwisko i imię Name	Miejscowość City	Kraj Nat.	Druż / Klub Team / Club	R-k Klasyfikacje YoBRanks	Czas Time	Tempo m/km	diff Net	Check points
361	1656	PICHNER Jacek	Oświęcim		POL Valeo	73M40/111 M / 339	01:42:36	04.51+0:35:43	0:24:32 / 596 0:49:59 / 531	1:13:53 / 432
362	660	PĘDZICH Michał	Radlin		POL	73M40/112 M / 340	01:42:38	04.51+0:35:44	0:23:17 / 387 0:48:03 / 400	1:13:02 / 389
363	715	WIERZCHOWSKI Tomasz	Mysłowice		POL Future Processing Running Team	87M30/134 M / 341	01:42:42	04.52+0:35:49	0:24:01 / 504 0:48:33 / 430	1:13:09 / 395
364	515	KANIA Piotr	Łodygowice		POL	84M30/135 M / 342	01:42:43	04.52+0:35:49	0:21:53 / 219 0:46:00 / 255	1:10:32 / 281
365	891	WOJTYŁA Szymon	Bielsko Biała		POL	87M30/136 M / 343	01:42:43	04.52+0:35:49	0:23:10 / 370 0:47:34 / 357	1:12:02 / 351
366	1447	GIGOŃ Dariusz	Jaworzno		POL Kb Mckis Jaworzno	67M50/37 M / 344	01:42:43	04.52+0:35:50	0:23:49 / 474 0:49:08 / 467	1:13:33 / 418
367	1001	HOJKA Stanisław	Skrzyszów		POL	72M40/113 M / 345	01:42:46	04.52+0:35:52	0:23:20 / 403 0:47:45 / 368	1:12:14 / 356
368	248	ŁUKASZEK Marcin	Łodygowice		POL	73M40/114 M / 346	01:42:49	04.52+0:35:56	0:23:28 / 424 0:47:53 / 386	1:12:27 / 368
369	952	PILIS Janusz	Mikolow		POL Sts Biegaton Mikolow	62M50/38 M / 347	01:42:57	04.52+0:36:03	0:22:46 / 322 0:47:40 / 364	1:12:41 / 380
370	1549	GRUSZCZYK Grzegorz	Roztropice		POL	82M30/137 M / 348	01:42:58	04.52+0:36:04	0:23:21 / 408 0:47:46 / 371	1:13:04 / 392
371	1582	MARCHEWKA Mateusz	Pińczów		POL Wataha	90M20/54 M / 349	01:43:04	04.53+0:36:10	0:23:36 / 443 0:48:03 / 401	1:12:45 / 384
372	713	KADULA Piotr	Jaworzno		POL	74M40/115 M / 350	01:43:05	04.53+0:36:11	0:23:45 / 468 0:48:26 / 420	1:13:03 / 391
373	1243	ŁACIAK Piotr	Wilkowice		POL N/d	80M30/138 M / 351	01:43:09	04.53+0:36:15	0:22:01 / 235 0:46:20 / 270	1:11:06 / 303
374	1494	HOLISZ Arkadiusz	Chybie		POL Lzs `rykalec` Zarzecze	73M40/116 M / 352	01:43:11	04.53+0:36:17	0:22:39 / 309 0:47:19 / 342	1:12:10 / 354
375	594	DYRCZ Anna	Knurów		POL	72K40/6 K / 23	01:43:11	04.53+0:36:18	0:23:19 / 393 0:48:10 / 408	1:13:28 / 414
376	616	BULANDA Andrzej	Bieruń		POL	77M40/117 M / 353	01:43:12	04.53+0:36:18	0:22:52 / 338 0:47:57 / 391	1:13:05 / 393
377	602	KRZYSTAŁA Wiesław	Skrzyszów		POL	77M40/118 M / 354	01:43:16	04.53+0:36:23	0:22:55 / 349 0:47:27 / 348	1:12:18 / 360
378	890	RĄCZKA Jarosław	Żywiec		POL Pgb Sportowa Paczka	71M40/119 M / 355	01:43:17	04.53+0:36:24	0:22:58 / 354 0:47:37 / 362	1:12:35 / 374
379	1152	DUDZIAK Ryszard	Sosnowiec		POL	64M50/39 M / 356	01:43:18	04.53+0:36:25	0:23:39 / 459 0:48:30 / 425	1:13:23 / 408
380	192	OGRODNIK Damian	Jastrzębie Zdrój		POL	80M30/139 M / 357	01:43:19	04.53+0:36:25	0:22:57 / 351 0:47:43 / 366	1:12:44 / 383
381	120	GRUSZKA Michał	Siemianowce		POL Kuźnia Triathlonu	73M40/120 M / 358	01:43:19	04.53+0:36:26	0:24:07 / 527 0:49:07 / 466	1:14:05 / 443
382	203	GWÓZDŹ Andrzej	Wola		POL Powoli Do Celu	63M50/40 M / 359	01:43:20	04.53+0:36:27	0:22:20 / 276 0:46:46 / 302	1:12:03 / 352
383	1007	BERESKA Joanna	Piekary Śląskie		POL Lecymy Durś	81K30/12 K / 24	01:43:24	04.54+0:36:30	0:23:05 / 365 0:47:35 / 359	1:13:12 / 398
384	1544	WICHROWSKI Michał	Bielsko-biała		POL	95M20/55 M / 360	01:43:26	04.54+0:36:32	0:21:44 / 207 0:45:51 / 248	1:10:34 / 287

(\*)- Czas netto dla pierwszych 50-ciu na mecie / Nettime for first 50 on finish line



# Klasyfikacja wg czasów netto (poza 50-cioma pierwszymi na mecie).

Msc Rank	Nr Bib	Nazwisko i imię Name	Miejscowość City	Kraj Nat.	Druż / Klub Team / Club	R-k Klasyfikacje YoBRanks	Czas Time	Tempo m/km	diff Net	Check points
385	1485	SZCZEPANEK Piotr	Szczytno		POL Klub Biegacza Jurund Szczytno	69M40/121 M / 361	01:43:26	04.54+0:36:33	0:24:17 / 552 0:49:06 / 464	1:13:49 / 429
386	384	MACH Łukasz	Wisła		POL Biegacz	70M40/122 M / 362	01:43:27	04.54+0:36:34	0:23:37 / 450 0:48:18 / 413	1:13:28 / 415
387	1422	WOJTYCZKA Wojciech	Ruda Śląska		POL Klodnitz Run	85M30/140 M / 363	01:43:29	04.54+0:36:35	0:23:17 / 383 0:48:07 / 405	1:13:20 / 405
388	900	MARKOWSKI Artur	Andrychów		POL	70M40/123 M / 364	01:43:31	04.54+0:36:37	0:23:06 / 366 0:47:54 / 387	1:12:53 / 386
389	1199	FLASZ Artur	Międzybrodzie		POL	89M20/56 M / 365 Powi/50	01:43:31	04.54+0:36:38	0:24:25 / 571 0:49:28 / 492	1:14:25 / 458
390	334	SCHAB Bartłomiej	Gliwice		POL	89M20/57 M / 366	01:43:37	04.54+0:36:43	0:21:44 / 206 0:46:38 / 296	1:11:55 / 347
391	743	MACHYNNIA Łukasz	Praszka		POL Neapco	84M30/141 M / 367	01:43:38	04.54+0:36:45	0:23:43 / 464 0:48:44 / 447	1:13:43 / 426
392	1303	KLAPPHOLZ Adriana	Cieszyn		POL Biegiem Przez Chybie	72K40/7 K / 25	01:43:43	04.55+0:36:50	0:23:36 / 446 0:48:19 / 414	1:13:18 / 404
393	1036	DRESZER Damian	Orzesze		POL	80M30/142 M / 368	01:43:44	04.55+0:36:50	0:22:55 / 350 0:47:36 / 361	1:12:37 / 377
394	426	ŚLIWKA Arkadiusz	Leszna Górna		POL Olza Cieszyn	70M40/124 M / 369	01:43:46	04.55+0:36:53	0:22:50 / 328 0:47:31 / 354	1:12:31 / 372
395	60	JAROSZYK Mateusz	Kamesznica		POL	94M20/58 M / 370 Powi/60	01:43:47	04.55+0:36:53	0:24:19 / 555 0:49:34 / 500	1:14:44 / 470
396	442	SZOŁTYSEK Adrian	Paniówki		POL	83M30/143 M / 371	01:43:50	04.55+0:36:57	0:23:11 / 371 0:48:00 / 397	1:13:16 / 402
397	679	PIĘTKO Dariusz	Bielsko-biała		POL Orange Polska	70M40/125 M / 372	01:43:52	04.55+0:36:58	0:22:28 / 293 0:47:19 / 340	1:12:39 / 378
398	1101	ZAWODNIK ANONIMOWY			SVK Mk Tvrdošín	M40/126 M / 373	01:43:56	04.55+0:37:02	0:22:54 / 346 0:48:37 / 432	1:13:26 / 410
399	1363	DUDZIAK Marek	Jaworze		POL Bb Runners	79M30/144 M / 374	01:43:58	04.55+0:37:04	0:22:33 / 302 0:46:56 / 316	1:12:02 / 350
400	1206	ZADORA Dorota	Wadowice		POL	71K40/8 K / 26	01:44:03	04.55+0:37:09	0:23:19 / 400 0:48:12 / 409	1:13:35 / 419
401	550	ŁATA Ewelina	Woźniki		POL Endorfiny	88K30/13 K / 27	01:44:06	04.56+0:37:13	0:23:21 / 406 0:48:14 / 411	1:13:36 / 420
402	817	WASILEWSKI Rafał	Dąbrowa		POL One Team	81M30/145 M / 375	01:44:08	04.56+0:37:14	0:22:00 / 233 0:46:30 / 287	1:11:43 / 333
403	706	PASTUSZKA Piotr	Bielsko-biała		POL	64M50/41 M / 376	01:44:08	04.56+0:37:14	0:24:07 / 528 0:49:14 / 473	1:14:07 / 446
404	1676	PLÓCIENNIK Aleksandra	Bielsko-biała		POL	87K30/14 K / 28	01:44:12	04.56+0:37:18	0:24:00 / 501 0:48:54 / 454	1:13:48 / 428
405	1751	MIESZCZAK Michał	Kocierz		POL	94M20/59 M / 377 Powi/60	01:44:15	04.56+0:37:22	0:23:54 / 488 0:49:10 / 469	1:14:04 / 442
406	79	DUROK Wojciech	Jankowice		POL Kac Runners	70M40/127 M / 378	01:44:17	04.56+0:37:24	0:22:33 / 304 0:47:16 / 338	1:12:25 / 365
407	920	BARCIK Kacper	Zarzecze		POL Wkurw_team	90M20/60 M / 379 Powi/60	01:44:18	04.56+0:37:24	0:23:03 / 362 0:48:28 / 422	1:13:26 / 409
408	1166	TUREK Rafał	Będzin		POL Owocowa Kraina	77M40/128 M / 380	01:44:19	04.56+0:37:26	0:23:00 / 356 0:47:52 / 385	1:13:07 / 394
409	1457	LECH Miłosz	Jaworzno		POL Kb Mckis Jaworzno	82M30/146 M / 381	01:44:19	04.56+0:37:26	0:23:52 / 482 0:49:38 / 507	1:14:29 / 460

(\*)- Czas netto dla pierwszych 50-ciu na mecie / Nettime for first 50 on finish line

# Klasyfikacja wg czasów netto (poza 50-cioma pierwszymi na mecie).

Msc Rank	Nr Bib	Nazwisko i imię Name	Miejscowość City	Kraj Nat.	Druż / Klub Team / Club	R-k Klasyfikacje YoBRanks	Czas Time	Tempo m/km	diff Net	Check points
410	916	SURMAN Julia	Katowice		POL	99K20/7 K / 29	01:44:20	04.56+	0:37:27	0:23:03 / 360 0:48:29 / 424 1:13:27 / 411
411	1746	GABRYSIAK Marek	Pszczyna		POL	70M40/129 M / 382	01:44:21	04.56+	0:37:28	0:23:48 / 471 0:49:10 / 470 1:14:31 / 463
412	1602	PAWLIK Wojciech	Bystra		POL Myself	70M40/130 M / 383	01:44:26	04.57+	0:37:32	0:23:35 / 442 0:48:30 / 427 1:13:30 / 417
413	553	SZENDERA Józef	Studzionka		POL	80M30/147 M / 384	01:44:30	04.57+	0:37:36	0:22:48 / 325 0:47:52 / 384 1:13:21 / 406
414	1617	SZOK Marek	Piątnica		POL Żywiec Zdrój	81M30/148 M / 385	01:44:30	04.57+	0:37:37	0:23:30 / 428 0:48:28 / 423 1:13:27 / 413
415	1336	LORANC Paweł	Kozy		POL Wild Buchays	79M30/149 M / 386	01:44:32	04.57+	0:37:39	0:22:19 / 275 0:46:58 / 317 1:12:29 / 371
416	622	SOLGAŁA Natalia	Nadarzyn		POL	93K20/8 K / 30	01:44:33	04.57+	0:37:39	0:23:32 / 436 0:48:32 / 429 1:13:51 / 430
417	579	MIERNIK Piotr	Bieruń		POL	71M40/131 M / 387	01:44:35	04.57+	0:37:42	0:24:17 / 551 0:49:23 / 483 1:14:24 / 456
418	305	NYCZ Artur	Kęty		POL Kęckie Harpagany	78M40/132 M / 388	01:44:37	04.57+	0:37:44	0:23:21 / 404 0:48:38 / 435 1:13:59 / 434
419	1607	MAZUREK Mariusz	Bielsko - Biała		POL Kęckie Harpagany	81M30/150 M / 389	01:44:39	04.57+	0:37:46	0:23:22 / 410 0:48:39 / 436 1:13:59 / 436
420	308	SURMA Henryk	Kęty		POL Kęckie Harpagany	80M30/151 M / 390	01:44:40	04.57+	0:37:46	0:23:23 / 413 0:48:41 / 440 1:14:00 / 437
421	611	OSINSKI Konrad	Godziszka		POL Fc Bobo	70M40/133 M / 391	01:44:43	04.57+	0:37:49	0:23:33 / 439 0:48:41 / 442 1:14:07 / 445
422	804	FARUGA Lesław	Pszczyna		POL Pszczyna Biega / Nasfol	78M40/134 M / 392	01:44:43	04.57+	0:37:49	0:22:06 / 249 0:46:25 / 279 1:11:51 / 343
423	615	BIERONŃSKA Karolina	Dankowice		POL	89K20/9 K / 31	01:44:43	04.57+	0:37:49	0:23:45 / 467 0:48:47 / 448 1:13:59 / 435
424	1207	HAMERLA Adam	Ruda Śląska		POL	84M30/152 M / 393	01:44:43	04.57+	0:37:50	0:23:18 / 391 0:48:21 / 416 1:13:39 / 422
425	1609	WĄSOWICZ Jolanta	Nowa Wieś		POL	80K30/15 K / 32	01:44:44	04.57+	0:37:50	0:24:22 / 563 0:49:28 / 493 1:14:30 / 461
426	1032	WIERZCHOWSKI Marek	Sosnowiec		POL	70M40/135 M / 394	01:44:44	04.57+	0:37:50	0:21:59 / 230 0:46:28 / 285 1:11:41 / 326
427	838	GAWRON Marek	Brzeszcze		POL	84M30/153 M / 395	01:44:44	04.57+	0:37:50	0:23:40 / 461 0:48:26 / 421 1:13:12 / 400
428	1500	WROŻYNA Mariusz	Pszczyna		POL	80M30/154 M / 396	01:44:44	04.57+	0:37:51	0:22:04 / 247 0:46:24 / 276 1:11:49 / 340
429	86	PALUSZKIEWICZ Kacper	Kamesznica		POL	94M20/61 M / 397 Powi/60	01:44:45	04.57+	0:37:52	0:23:19 / 395 0:47:23 / 345 1:13:00 / 388
430	1620	REGUŁA Jarosław	Tychy		POL Żywiec Zdrój	60M50/42 M / 398 KPŻ/0	01:44:46	04.57+	0:37:52	0:23:32 / 434 0:48:26 / 419 1:14:11 / 448
431	499	BARBACHEN Wilhelm	Nowa Wieś		POL	83M30/155 M / 399	01:44:47	04.58+	0:37:53	0:24:04 / 520 0:48:31 / 428 1:13:27 / 412
432	688	WALKOWSKI Kamil	Tychy		POL	87M30/156 M / 400	01:44:47	04.58+	0:37:54	0:23:54 / 489 0:49:17 / 479 1:14:34 / 465

(\*)- Czas netto dla pierwszych 50-ciu na mecie / Nettime for first 50 on finish line

# Klasyfikacja wg czasów netto (poza 50-cioma pierwszymi na mecie).

Msc Rank	Nr Bib	Nazwisko i imię Name	Miejscowość City	Kraj Nat.	Druż / Klub Team / Club	R-k Klasyfikacje YoBRanks	Czas Time	Tempo m/km	diff Net	Check points
433	712	GÓRSKI Sylwester	Częstochowa		POL	7M40/136 M / 401	01:44:48	04.58+0:37:55	0:23:39 / 456	0:48:39 / 437 1:13:54 / 433
434	604	DRABCZYK Robert	Czarny Las		POL Forzarunners	7M40/137 M / 402	01:44:49	04.58+0:37:56	0:24:07 / 529	0:49:27 / 490 1:14:35 / 466
435	1292	OSTROWSKI Mirosław	Bielsko-biała		POL Przewodnik Beskidzki	6M50/43 M / 403	01:44:49	04.58+0:37:56	0:24:18 / 554	0:49:48 / 516 1:14:59 / 479
436	753	ANDRUSZKIEWICZ Arkadiusz	Tychy		POL Crik Fca Poland	7M40/138 M / 404	01:44:51	04.58+0:37:58	0:22:51 / 337	0:47:59 / 395 1:13:15 / 401
437	88	IZDEBSKI Adrian	Rybnik		POL	8M30/157 M / 405	01:44:52	04.58+0:37:58	0:24:02 / 507	0:48:57 / 458 1:14:07 / 444
438	940	KRAJEWSKI Józef	Kalisz		POL	6M50/44 M / 406	01:44:52	04.58+0:37:58	0:23:26 / 420	0:48:19 / 415 1:13:46 / 427
439	284	ŁOPATKA Maria	Łękwica		POL Olimpijczyk Gilowice	8M20/10 K / 33 Powi/60	01:44:55	04.58+0:38:01	0:23:39 / 460	0:48:41 / 441 1:14:01 / 439
440	938	GOLA Radosław	Zabierzów		POL	8M30/158 M / 407	01:44:57	04.58+0:38:03	0:22:44 / 315	0:47:56 / 389 1:13:18 / 403
441	742	KANIA Tomasz	Chorzów		POL	7M40/139 M / 408	01:45:01	04.58+0:38:07	0:24:41 / 617	0:50:07 / 547 1:14:44 / 471
442	792	CABAŁA Tomasz	Przyszoła		POL Krokus Przyszoła	8M30/159 M / 409	01:45:05	04.58+0:38:11	0:22:17 / 270	0:46:58 / 319 1:12:27 / 369
443	656	BIAŁOŻYT Krzysztof	Kamesznica		POL	7M40/140 M / 410	01:45:08	04.59+0:38:15	0:23:35 / 441	0:48:08 / 406 1:13:10 / 396
444	1078	REGIŃCZUK Jakub	Wrocław		POL	9M20/62 M / 411	01:45:12	04.59+0:38:19	0:24:00 / 500	0:49:32 / 498 1:14:58 / 477
445	734	RZECHUŁA Sławomir	Bielsko - Biała		POL Bielsko - Biała	6M50/45 M / 412	01:45:14	04.59+0:38:20	0:22:40 / 311	0:47:58 / 394 1:13:03 / 390
446	1173	BEDNAREK Jan	Żory		POL Hrmx Żory	5M60/7 M / 413	01:45:16	04.59+0:38:23	0:24:48 / 637	0:50:03 / 539 1:15:18 / 489
447	583	MIŚKOWIEC Janusz	Dobra		POL Klifornia Tri	7M40/141 M / 414	01:45:20	04.59+0:38:26	0:22:58 / 353	0:47:58 / 393 1:13:22 / 407
448	624	WYREMBELSKI Adam	Jastrzębie-zdrój		POL	9M20/63 M / 415	01:45:20	04.59+0:38:27	0:24:11 / 535	0:49:59 / 529 1:15:22 / 491
449	636	GOLEC Ryszard	Żywiec		POL Kt Żywiec	6M40/142 M / 416	01:45:21	04.59+0:38:28	0:24:16 / 550	0:49:25 / 486 1:14:51 / 472
450	1297	BESZTOCHA Marcin	Łędziny		POL	8M30/160 M / 417	01:45:23	04.59+0:38:30	0:22:41 / 312	0:47:30 / 352 1:13:11 / 397
451	1421	SOBIECH Albin	Bielsko-biała		POL	7M30/161 M / 418	01:45:25	04.59+0:38:31	0:23:53 / 483	0:49:14 / 474 1:14:53 / 473
452	352	KASTELIK Waclaw	Rychwałdek		POL Osp Rychwałdek	7M40/143 M / 419	01:45:25	04.59+0:38:32	0:23:13 / 376	0:48:44 / 446 1:14:02 / 441
453	465	PRZYŁUDZKI Janusz	Mikołów		POL Sts Biegaton Mikołów	5M60/8 M / 420	01:45:28	05.00+0:38:34	0:23:31 / 430	0:49:07 / 465 1:14:40 / 468
454	216	FLORYS Jakub	Ostrowiec		POL Morski Koń	8M30/162 M / 421	01:45:28	05.00+0:38:35	0:23:36 / 445	0:48:43 / 444 1:14:08 / 447
455	577	KOWAL Andrzej	Chrzanów		POL Parkrun Chrzanów	6M50/46 M / 422	01:45:36	05.00+0:38:42	0:23:57 / 495	0:48:52 / 450 1:14:25 / 457
456	218	MARKOWICZ Dawid	Czechowice-dzi		POL Rozbiegamy To Miasto Czechowice Dziedzice	9M20/64 M / 423	01:45:38	05.00+0:38:44	0:22:46 / 319	0:47:46 / 369 1:13:30 / 416
457	707	SZCZEPAŃSKI Sebastian	Kopytówka		POL Kopytko	7M40/144 M /	01:45:38	05.00+0:38:45	0:24:24 / 570	0:50:01 / 534 1:15:27 / 498

(\*)- Czas netto dla pierwszych 50-ciu na mecie / Nettime for first 50 on finish line

# Klasyfikacja wg czasów netto (poza 50-cioma pierwszymi na mecie).

Msc Rank	Nr Bib	Nazwisko i imię Name	Miejscowość City	Kraj Nat.	Druż / Klub Team / Club	R-k Klasyfikacje YoBRanks	Czas Time	Tempo m/km	diff Net	Check points
						424				
458	755	BOMBA Marcin	Siemianowice		POL Crik Fca Poland	9M20/65 M / 425	01:45:41	05.00+0:38:48	0:23:04 / 364 0:47:52 / 382	1:13:38 / 421
459	564	PIĄTEK Łukasz	Kęty		POL	8M30/163 M /	01:45:44	05.00+0:38:50	0:23:43 / 465 0:48:55 / 455	1:14:12 / 449
						426				
460	592	SŁODKOWSKI Marek	Staniszczce		POL Mala Pana Zawadzkie	7M40/145 M /	01:45:44	05.00+0:38:50	0:24:36 / 603 0:50:04 / 541	1:15:33 / 507
						427				
461	748	JUSZCZAK Robert	Tychy		POL Crik Fca Poland	7M40/146 M /	01:45:49	05.00+0:38:55	0:22:54 / 344 0:48:05 / 402	1:13:39 / 423
						428				
462	1610	ŻUK Marcin	Tychy		POL Żywiec Zdrój	8M30/164 M / KPŻ	01:45:54	05.01+0:39:00	0:23:27 / 422 0:48:41 / 439	1:14:27 / 459
						429				
463	257	BIELECKI Paweł	Górki Wielkie		POL Bff	8M30/165 M /	01:45:54	05.01+0:39:00	0:24:54 / 648 0:50:27 / 568	1:15:28 / 500
						430				
464	1374	KIEŁBASA Artur	Czerwionka-les		POL	7M40/147 M /	01:45:56	05.01+0:39:03	0:24:50 / 641 0:49:49 / 519	1:15:18 / 487
						431				
465	1376	WAWRZYNIAK Mariusz	Czerwionka-les		POL	7M40/148 M /	01:45:57	05.01+0:39:04	0:24:52 / 644 0:49:49 / 518	1:15:18 / 488
						432				
466	370	SERAFIN Dariusz	Zakopane		POL Tg.sokół Zakopane	6M50/47 M / 433	01:45:58	05.01+0:39:04	0:24:12 / 540 0:49:31 / 497	1:15:04 / 484
467	1633	ŻYGLIŃSKI Paweł	Kocień		POL Szkoła Wojskowa	9M20/66 M / 434 Powi/6	01:46:01	05.01+0:39:08	0:21:44 / 205 0:46:23 / 274	1:11:41 / 328
468	1539	TALAGA Jacek	Wadowice		POL	8M30/166 M /	01:46:01	05.01+0:39:08	0:23:47 / 469 0:49:15 / 475	1:15:01 / 480
						435				
469	1584	PATRZYK Jacek	Świętochłowice		POL	7M40/149 M /	01:46:06	05.01+0:39:12	0:23:22 / 412 0:48:44 / 445	1:14:17 / 453
						436				
470	1179	SZALA Adam	Jejkowice		POL	6M50/48 M / 437	01:46:08	05.01+0:39:15	0:24:39 / 612 0:50:31 / 574	1:16:02 / 532
471	1701	ZIELIŃSKI Łukasz	Swietochlowice		POL	7M30/167 M /	01:46:09	05.01+0:39:15	0:24:03 / 511 0:49:25 / 487	1:15:27 / 497
						438				
472	1217	BASZCZYŃSKA Kinga	Bielsko-biała		POL Bb Runners	7K40/9 K / 34	01:46:09	05.01+0:39:15	0:23:40 / 462 0:49:04 / 462	1:14:55 / 474
473	793	FRANKE Tomasz	Mikolów		POL	8M30/168 M /	01:46:13	05.02+0:39:20	0:24:33 / 597 0:50:10 / 550	1:15:39 / 512
						439				
474	422	TOMASZEWSKI Bartosz	Świętochłowice		POL	7M40/150 M /	01:46:17	05.02+0:39:23	0:23:50 / 477 0:48:56 / 456	1:14:22 / 454
						440				
475	1477	BIAŁOBRZEWSKI Wojciech	Szczytno		POL Klub Biegacza Jurund Szczytno	7M40/151 M /	01:46:18	05.02+0:39:24	0:24:57 / 658 0:50:46 / 587	1:16:07 / 537
						441				
476	1446	FILIPEK Przemysław	Jaworzno		POL Kb Mckis Jaworzno	8M30/169 M /	01:46:19	05.02+0:39:25	0:24:30 / 585 0:49:52 / 520	1:15:31 / 506
						442				
477	918	ABRAHAMOWICZ Jakub	Rybnik		POL	8M30/170 M /	01:46:22	05.02+0:39:28	0:23:32 / 435 0:48:25 / 418	1:14:14 / 450
						443				
478	250	WIŚNIEWSKI Tomasz	Jastrzębie Zdrój		POL Sbd Energetyk Rybnik	8M30/171 M /	01:46:22	05.02+0:39:28	0:23:31 / 431 0:48:23 / 417	1:14:14 / 451
						444				
479	1353	KORNACKI Adrian	Cieszyn		POL Olza Cieszyn	7M40/152 M /	01:46:23	05.02+0:39:30	0:24:42 / 623 0:50:48 / 599	1:15:51 / 526
						445				

(\*)- Czas netto dla pierwszych 50-ciu na mecie / Nettime for first 50 on finish line



# Klasyfikacja wg czasów netto (poza 50-cioma pierwszymi na mecie).

Msc Rank	Nr Bib	Nazwisko i imię Name	Miejscowość City	Kraj Nat.	Druż / Klub Team / Club	R-k Klasyfikacje YoBRanks	Czas Time	Tempo m/km	diff Net	Check points
480	1518	STAWARZ Bartosz	Zywiec		POL	93M20/67 M / 446 Powi/60	<b>01:46:30</b>	05.02+	0:39:36	0:24:27 / 579 0:49:53 / 521 1:15:47 / 522
481	1132	KUBICA Krzysztof	Bieruń		POL Bieruń Biega	59M50/49 M / 447	<b>01:46:30</b>	05.02+	0:39:36	0:24:07 / 530 0:49:19 / 480 1:15:01 / 481
482	145	NAWROCKI Przemek	Katowice		POL Silesia Marathon Team	78M40/153 M / 448	<b>01:46:31</b>	05.02+	0:39:37	0:25:42 / 796 0:50:56 / 611 1:16:27 / 553
483	1515	WRÓBEL Maciej	Zywiec		POL	83M30/172 M / 449 Powi/70	<b>01:46:32</b>	05.03+	0:39:38	0:24:28 / 580 0:49:53 / 522 1:15:37 / 511
484	1211	TRZASKA Radosław	Bielsko-biała		POL Tlenownia	74M40/154 M / 450	<b>01:46:32</b>	05.03+	0:39:39	0:25:43 / 797 0:50:55 / 608 1:16:25 / 549
485	905	JONKISZ Dorota	Czechowice-dzi		POL Rozbiegamy To Miasto Czechowice Dziedzice	68K50/1 K / 35	<b>01:46:33</b>	05.03+	0:39:40	0:24:02 / 510 0:49:39 / 510 1:15:36 / 509
486	1598	MAZURCZAK Łukasz	Chorzów		POL	87M30/173 M / 451	<b>01:46:39</b>	05.03+	0:39:45	0:25:22 / 735 0:50:13 / 555 1:15:25 / 496
487	1404	NOWOK Maciej	Chorzów		POL	91M20/68 M / 452	<b>01:46:39</b>	05.03+	0:39:46	0:25:03 / 675 0:50:32 / 575 1:16:05 / 536
488	1648	BELKOT Arkadiusz	Swietochlowice		POL	77M40/155 M / 453	<b>01:46:45</b>	05.03+	0:39:51	0:24:11 / 536 0:50:22 / 562 1:16:16 / 542
489	245	KOSTERA Dariusz	Lipowa		POL	69M40/156 M / 454 Powi/70	<b>01:46:46</b>	05.03+	0:39:52	0:24:44 / 626 0:50:47 / 591 1:16:25 / 551
490	332	MIERZWA Adam	Zabrze		POL	69M40/157 M / 455	<b>01:46:46</b>	05.03+	0:39:53	0:24:36 / 604 0:50:20 / 559 1:16:17 / 544
491	874	OSIAK Arkadiusz	Otwock		POL	70M40/158 M / 456	<b>01:46:47</b>	05.03+	0:39:54	0:24:04 / 518 0:49:23 / 484 1:15:04 / 483
492	785	KANIA Krzysztof	Bielsko-biała		POL	73M40/159 M / 457	<b>01:46:48</b>	05.03+	0:39:55	0:24:44 / 627 0:50:47 / 594 1:16:26 / 552
493	747	GRZYBEK Dariusz	Pogorzycze		POL Crik Fca Poland	83M30/174 M / 458	<b>01:46:52</b>	05.03+	0:39:58	0:24:38 / 608 0:50:25 / 565 1:15:50 / 525
494	666	HENREWICZ Jakub	Warszawa		POL Zerofear	70M40/160 M / 459	<b>01:46:58</b>	05.04+	0:40:04	0:24:03 / 515 0:49:35 / 502 1:15:21 / 490
495	1707	ZIOBRO Jerzy	Bielsko-biała		POL	69M40/161 M / 460	<b>01:46:59</b>	05.04+	0:40:06	0:24:19 / 557 0:50:02 / 535 1:15:49 / 524
496	157	ŁAKOMY Piotr	Meszna		POL	60M50/50 M / 461	<b>01:47:00</b>	05.04+	0:40:07	0:23:38 / 455 0:49:01 / 461 1:14:58 / 478
497	437	ŁATANIK Rafał	Aleksandria		POL	70M40/162 M / 462	<b>01:47:01</b>	05.04+	0:40:08	0:23:19 / 399 0:48:54 / 453 1:14:57 / 475
498	299	GWIŹDŹ Tomasz	Targanice		POL Biegające Insekty	70M40/163 M / 463	<b>01:47:09</b>	05.04+	0:40:15	0:23:57 / 497 0:49:48 / 517 1:16:00 / 529
499	400	NAWROCKI Szymon	Przykładowe		POL	74M40/164 M / 464	<b>01:47:09</b>	05.04+	0:40:16	0:25:23 / 740 0:51:15 / 629 1:16:46 / 576
500	904	SKROBOT Tomasz	Czechowice-dzi		POL Rozbiegamy To Miasto Czechowice Dziedzice	84M30/175 M / 465	<b>01:47:09</b>	05.04+	0:40:16	0:24:02 / 509 0:49:37 / 505 1:15:29 / 504
501	812	HANKUS Paweł	Zywiec		POL Sprintex Team	77M40/165 M / 466 Powi/70	<b>01:47:10</b>	05.04+	0:40:16	0:22:53 / 342 0:48:09 / 407 1:14:01 / 438

(\*)- Czas netto dla pierwszych 50-ciu na mecie / Nettime for first 50 on finish line

# Klasyfikacja wg czasów netto (poza 50-cioma pierwszymi na mecie).

Msc Rank	Nr Bib	Nazwisko i imię Name	Miejscowość City	Kraj Nat.	Druż / Klub Team / Club	R-k Klasyfikacje YoBRanks	Czas Time	Tempo m/km	diff Net	Check points
502	790	PALUCH Marcin	Krakow		POL	83M30/176 M /	01:47:21	05.05+0:40:28	0:24:23 / 566	0:50:23 / 563 1:16:28 / 554
503	876	MŁOCEK Jarosław	Rzyki		POL	70M40/166 M /	01:47:21	05.05+0:40:28	0:24:03 / 512	0:49:38 / 506 1:15:29 / 503
504	1182	DOMBEK Andrzej	Mysłowice		POL Mysłowice Team	67M50/51 M / 469	01:47:22	05.05+0:40:28	0:23:25 / 416	0:48:53 / 452 1:14:57 / 476
505	1337	DUCH Maciej	Tarnowskie		POL	80M30/177 M /	01:47:24	05.05+0:40:30	0:23:38 / 452	0:48:57 / 457 1:15:14 / 485
506	1702	MŁOCEK Ignacy	Sułkowice		POL	67M50/52 M / 471	01:47:25	05.05+0:40:31	0:24:03 / 513	0:49:37 / 504 1:15:29 / 502
507	1284	GAIK Maciej	Bujaków		POL Biegnij Bracie Ztz	75M40/167 M /	01:47:27	05.05+0:40:34	0:23:17 / 384	0:49:16 / 477 1:15:30 / 505
508	252	BORECKI Tomasz	Rajcza		POL	98M20/69 M / 473 Powi/70	01:47:29	05.05+0:40:35	0:22:30 / 299	0:47:46 / 370 1:14:02 / 440
509	1393	RAWŁUSZEWICZ Waldemar	Zabrze		POL	60M50/53 M / 474	01:47:29	05.05+0:40:36	0:23:52 / 481	0:49:13 / 472 1:15:23 / 493
510	570	GRUND Damian	Katowice		POL Śląski Wydział Biegowy Nfz	73M40/168 M /	01:47:30	05.05+0:40:36	0:23:25 / 418	0:48:30 / 426 1:14:16 / 452
511	112	SIDZINA Arkadiusz	Bielsko-biała		POL Ti Automotive	70M40/169 M /	01:47:30	05.05+0:40:37	0:24:29 / 582	0:50:08 / 548 1:15:41 / 515
512	1126	HUBCZAK Wojciech	Żywiec		POL Artech Wózki Widłowe	72M40/170 M /	01:47:36	05.06+0:40:42	0:24:35 / 601	0:50:14 / 556 1:16:15 / 541
513	1730	RAKOWSKA Magdalena	Warszawa		POL Drużyna Tvn	73K40/10 K / 36	01:47:37	05.06+0:40:44	0:25:28 / 755	0:51:44 / 685 1:17:40 / 614
514	1215	CYNIAK Marek	Łódź		POL Everrun	70M40/171 M /	01:47:38	05.06+0:40:44	0:23:14 / 379	0:48:47 / 449 1:14:44 / 469
515	302	LANKOSZ Wojciech	Węgierska		POL Biegające Insekty	80M30/178 M /	01:47:38	05.06+0:40:45	0:25:10 / 690	0:51:08 / 620 1:17:02 / 584
516	323	PYPŁACZ Łukasz	Mysłowice		POL	70M40/172 M /	01:47:38	05.06+0:40:45	0:22:12 / 261	0:47:48 / 373 1:13:41 / 425
517	802	DADAŚ Janusz	Gliwice		POL Night Runners Gliwice	73M40/173 M /	01:47:39	05.06+0:40:45	0:24:19 / 556	0:50:25 / 564 1:16:42 / 570
518	593	LESZCZAK Grzegorz	Dąbrowa		POL	74M40/174 M /	01:47:39	05.06+0:40:46	0:24:30 / 586	0:49:54 / 523 1:16:14 / 540
519	1281	PLEWA Remigiusz	Gostyń		POL	77M40/175 M /	01:47:42	05.06+0:40:49	0:24:54 / 649	0:51:20 / 638 1:17:24 / 597
520	1348	KNUŻYŃSKI Marcin	Maków		POL	77M40/176 M /	01:47:43	05.06+0:40:49	0:24:16 / 548	0:49:39 / 509 1:15:42 / 518
521	689	DORYWALSKI Marek	Oświęcim		POL Ukp Unia	57M60/9 M / 485	01:47:43	05.06+0:40:50	0:24:23 / 567	0:49:58 / 528 1:15:40 / 513
522	59	MIKOŁAJCZYK Paweł	Łódź		POL	84M30/179 M /	01:47:44	05.06+0:40:50	0:25:18 / 718	0:51:23 / 643 1:17:37 / 613
523	1068	NOGA Marcin	Wieprz		POL	80M30/180 M /	01:47:47	05.06+0:40:54	0:25:24 / 744	0:51:12 / 628 1:16:47 / 578
524	1435	KRZYŻANOWSKI Radosław	Ruda Śląska		POL	85M30/181 M /	01:47:48	05.06+0:40:54	0:23:53 / 485	0:48:38 / 434 1:14:36 / 467

(\*)- Czas netto dla pierwszych 50-ciu na mecie / Nettime for first 50 on finish line

# Klasyfikacja wg czasów netto (poza 50-cioma pierwszymi na mecie).

Msc Rank	Nr Bib	Nazwisko i imię Name	Miejscowość City	Kraj Nat.	Druż / Klub Team / Club	R-k Klasyfikacje YoBRanks	Czas Time	Tempo m/km	diff Net	Check points
525	1622	MARZEC Wojciech	Żywiec		POL Żywiec Zdrój	7040/177 M / 490 Powi/77 KPZ	01:47:49	05.06+0:40:55	0:25:15 / 707	0:50:53 / 605 1:16:32 / 559
526	878	GÓRECKI Natan	Żabnica		POL	9220/70 M / 490 Powi/77	01:47:53	05.06+0:41:00	0:25:35 / 772	0:51:32 / 661 1:17:23 / 596
527	320	KUBERA Dawid	Tychy		POL	8230/182 M /	01:47:53	05.06+0:41:00	0:23:31 / 432	0:49:30 / 495 1:15:35 / 508
528	1099	FONFER Viktor	Tvrdošín		SVK Maratónsky Klub Tvrdošín	7140/178 M /	01:47:54	05.06+0:41:00	0:24:23 / 568	0:50:03 / 538 1:16:25 / 550
529	101	GORAŃY Marcin	Łódź		POL Rossbiegani	8230/183 M /	01:47:55	05.06+0:41:01	0:23:33 / 438	0:50:11 / 552 1:16:31 / 558
530	522	FLIS Dariusz	Zabrze		POL Olimp Zabrze	6250/54 M / 494	01:47:56	05.06+0:41:02	0:23:20 / 402	0:49:13 / 471 1:15:23 / 492
531	1713	KRZANOWSKI Ireneusz	Rudzica		POL	9220/71 M / 495	01:47:57	05.07+0:41:04	0:24:12 / 538	0:50:02 / 537 1:16:02 / 533
532	291	HAREWSKI Andrzej	Ruda Śląska		POL Wujek Biega	7240/179 M /	01:47:57	05.07+0:41:04	0:24:14 / 542	0:50:12 / 553 1:16:16 / 543
533	377	KONIECZNY Tomasz	Siemianowice		POL #teamktw	8230/184 M /	01:47:58	05.07+0:41:05	0:24:14 / 543	0:49:36 / 503 1:15:45 / 520
534	404	ARCZEWSKI Michał	Mysłowice		POL Grucha	9020/72 M / 498	01:47:59	05.07+0:41:05	0:23:57 / 498	0:50:44 / 581 1:17:22 / 595
535	1342	JANOSZEK Tadeusz	Koszarawa		POL	7240/180 M / Powi/77	01:47:59	05.07+0:41:06	0:21:56 / 223	0:48:14 / 410 1:14:33 / 464
536	1714	BIELOV Yuriy	Chorzów		UKR	9220/73 M / 500	01:48:03	05.07+0:41:10	0:23:19 / 398	0:49:25 / 485 1:16:07 / 538
537	475	NIEWIADOMSKA Daria	Radzionków		POL	7930/16 K / 37	01:48:04	05.07+0:41:10	0:24:47 / 635	0:50:44 / 582 1:16:40 / 564
538	889	KULPA Marek	Międzyrzecze		POL	8230/185 M /	01:48:06	05.07+0:41:12	0:25:02 / 669	0:51:10 / 626 1:16:55 / 582
539	1615	MAGIERA Adam	Imielin		POL Żywiec Zdrój	8230/186 M / KPZ	01:48:07	05.07+0:41:14	0:24:00 / 502	0:49:55 / 524 1:16:20 / 547
540	1467	TARNAWSKI Andrzej	Jaworzno		POL Kb Mckis Jaworzno	7040/181 M /	01:48:10	05.07+0:41:16	0:24:30 / 587	0:51:24 / 644 1:17:33 / 608
541	983	ROSTKOWSKA Aleksandra	Katowice		POL	8830/17 K / 38	01:48:11	05.07+0:41:17	0:25:29 / 759	0:50:51 / 602 1:16:28 / 555
542	1635	KAWULOK Arkadiusz	Ustroń		POL	8030/187 M /	01:48:11	05.07+0:41:18	0:25:01 / 666	0:50:53 / 604 1:16:40 / 565
543	1586	KOWOLIK Andrzej	Radzionków		POL Cidry Lotajom	7240/182 M /	01:48:17	05.08+0:41:24	0:24:15 / 546	0:49:58 / 526 1:15:36 / 510
544	1355	BŁASZCZAK Łukasz	Bierna		POL	8130/188 M / Powi/80	01:48:18	05.08+0:41:25	0:24:38 / 607	0:50:48 / 597 1:17:11 / 590
545	166	BURY Ryszard	Gilowice		POL	6050/55 M / 507 Powi/80	01:48:18	05.08+0:41:25	0:23:37 / 449	0:49:27 / 491 1:15:42 / 519
546	703	RATAJCZAK Rafał	Puńców		POL Gepard Puńców	6940/183 M /	01:48:21	05.08+0:41:28	0:24:41 / 615	0:50:47 / 590 1:17:00 / 583
547	1491	JASTRZEMBSKI Edmund	Bydgoszcz		POL Silesia Marathon Team	7240/184 M /	01:48:23	05.08+0:41:30	0:24:16 / 549	0:50:50 / 600 1:16:41 / 566
548	1011	CHUDYK Grzegorz	Ochaby		POL Aggro Sport Team	8230/189 M /	01:48:24	05.08+0:41:31	0:23:14 / 377	0:48:05 / 403 1:13:53 / 431

(\*)- Czas netto dla pierwszych 50-ciu na mecie / Nettime for first 50 on finish line

# Klasyfikacja wg czasów netto (poza 50-cioma pierwszymi na mecie).

Msc Rank	Nr Bib	Nazwisko i imię Name	Miejscowość City	Kraj Nat.	Druż / Klub Team / Club	R-k Klasyfikacje YoBRanks	Czas Time	Tempo m/km	diff Net	Check points
549	1009	MIETŁA Łukasz	Katowice		POL Mdmw	79M30/190 M / 511	01:48:25	05.08+0:41:32	0:25:42 / 794	0:51:00 / 614 1:16:36 / 562
550	598	ĆWIKŁA Kamil	Gliwice		POL	84M30/191 M / 512	01:48:26	05.08+0:41:32	0:23:25 / 417	0:49:31 / 496 1:16:02 / 531
551	1047	SYDORYK Artur	Jaworzno		POL Kb Mckis Jaworzno	81M30/192 M / 513	01:48:28	05.08+0:41:34	0:24:41 / 614	0:50:35 / 577 1:17:11 / 591
552	398	KURPIŚ Mariusz	Zawiercie		POL Jura.pl	77M40/185 M / 514	01:48:31	05.08+0:41:38	0:25:27 / 753	0:51:25 / 649 1:17:49 / 621
553	1074	MAGA Przemysław	Jasienica		POL	77M40/186 M / 515	01:48:33	05.08+0:41:39	0:24:59 / 662	0:50:48 / 598 1:16:41 / 567
554	744	KOZIEŁ Sylwester	Tychy		POL Crik Fca Poland	70M40/187 M / 516	01:48:34	05.08+0:41:40	0:23:15 / 382	0:48:59 / 459 1:15:24 / 495
555	1583	ZIOBROWSKI Kacper	Węgierska		POL	99M20/74 M / 517 Powi/80	01:48:34	05.08+0:41:40	0:24:20 / 559	0:49:39 / 508 1:15:45 / 521
556	1049	CHWIEJDA Barbara	Bielsko-biała		POL	80K30/18 K / 39	01:48:34	05.08+0:41:41	0:24:03 / 517	0:50:01 / 533 1:16:04 / 535
557	1461	PIECZARA Błażej	Jaworzno		POL Kb Mckis Jaworzno	79M30/193 M / 518	01:48:36	05.08+0:41:42	0:24:30 / 584	0:50:09 / 549 1:16:18 / 545
558	930	SAWICKI Marek	Radziechowy		POL	87M30/194 M / 519 Powi/80	01:48:40	05.09+0:41:46	0:24:33 / 598	0:50:28 / 569 1:16:30 / 556
559	805	KLAG Marian	Rybarzowice		POL Top33	59M50/56 M / 520	01:48:40	05.09+0:41:46	0:23:19 / 397	0:49:16 / 478 1:15:41 / 517
560	1286	HARATYK Kamil	Cieszyn		POL Gascontrol Polska	85M30/195 M / 521	01:48:45	05.09+0:41:51	0:25:27 / 751	0:51:19 / 637 1:17:32 / 606
561	1235	SIERADZKA Marta	Łódź		POL Everrun	80K30/19 K / 40	01:48:45	05.09+0:41:51	0:24:57 / 657	0:51:32 / 664 1:17:52 / 624
562	1282	WITRYK Lesław	Tychy		POL	80M30/196 M / 522	01:48:50	05.09+0:41:56	0:24:42 / 622	0:50:01 / 532 1:15:41 / 514
563	929	LISICKI Marek	Łódź		POL Kb Arturowek Łódź	57M60/10 M / 523	01:48:56	05.09+0:42:03	0:24:47 / 633	0:51:25 / 648 1:17:28 / 600
564	1434	SZABLA Marcin	Grabowa		POL Saint-gobain Squad	77M40/188 M / 524	01:48:59	05.10+0:42:05	0:25:35 / 771	0:51:15 / 630 1:17:29 / 601
565	1020	ŻELIŃSKI Michał	Chorzów		POL Csc Adventure Academy	98M20/75 M / 525	01:49:00	05.10+0:42:06	0:26:48 / 977	0:53:50 / 844 1:20:12 / 752
566	881	GOŚ Jarosław	Puławy		POL	79M30/197 M / 526	01:49:01	05.10+0:42:07	0:25:15 / 709	0:51:00 / 616 1:16:45 / 574
567	1051	KURAS Janusz	Chelmek		POL	72M40/189 M / 527	01:49:02	05.10+0:42:08	0:25:35 / 773	0:51:26 / 651 1:17:27 / 599
568	779	GROMEK Michał	Kocierz		POL Km Psp Bielsko Biała	90M20/76 M / 528	01:49:03	05.10+0:42:10	0:24:06 / 526	0:49:35 / 501 1:15:57 / 528
569	1024	GRACZYK Adam	Katowice		POL Zegaramistrz	70M40/190 M / 529	01:49:04	05.10+0:42:10	0:26:17 / 887	0:53:37 / 827 1:18:52 / 681
570	191	OCHOCKI Paweł	Katowice		POL Wujek Biega	71M40/191 M / 530	01:49:05	05.10+0:42:11	0:24:09 / 532	0:50:30 / 572 1:16:46 / 575
571	1386	ZĄTEK Dawid	Międzybrodzie		POL Międzybrodzie Bialskie	78M40/192 M / 531 Powi/80	01:49:05	05.10+0:42:12	0:24:11 / 537	0:50:06 / 544 1:17:04 / 586
572	327	ZAWODNIK ANONIMOWY			POL Btm Runners	M40/193 M /	01:49:07	05.10+0:42:13	0:24:49 / 639	0:50:48 / 595 1:16:42 / 569

(\*)- Czas netto dla pierwszych 50-ciu na mecie / Nettime for first 50 on finish line



# Klasyfikacja wg czasów netto (poza 50-cioma pierwszymi na mecie).

Msc Rank	Nr Bib	Nazwisko i imię Name	Miejscowość City	Kraj Nat.	Druż / Klub Team / Club	R-k Klasyfikacje YoBRanks	Czas Time	Tempo m/km	diff Net	Check points
						532				
573	894	KAWULOK Adrian	Wilamowice		POL	83M30/198 M /	01:49:07	05.10+0:42:13	0:25:01 / 668 0:50:53 / 606	1:16:41 / 568
						533				
574	1390	MAJER Janusz	Rudzica		POL	63M50/57 M / 534	01:49:09	05.10+0:42:16	0:25:26 / 747 0:51:30 / 658	1:17:40 / 615
575	267	SULEJ Andrzej	Katowice		POL Amator	69M40/194 M /	01:49:11	05.10+0:42:17	0:25:36 / 775 0:51:45 / 687	1:18:30 / 649
						535				
576	661	BOJDYS Jarosław	Bielsko-biała		POL	85M30/199 M /	01:49:12	05.10+0:42:19	0:24:01 / 506 0:49:23 / 482	1:15:27 / 499
						536				
577	1704	BYRTEK Michał	Cisiec		POL	95M20/77 M / 537 Powi/80	01:49:16	05.10+0:42:22	0:26:06 / 855 0:53:03 / 782	1:19:05 / 699
578	1455	KOŹMIENKO Beata	Jaworzno		POL Kb Mckis Jaworzno	83K30/20 K / 41	01:49:20	05.10+0:42:26	0:23:47 / 470 0:49:10 / 468	1:15:14 / 486
579	403	WĄCHAŁA Grzegorz	Skawina		POL Sprintex Team	73M40/195 M /	01:49:21	05.11+0:42:28	0:23:51 / 479 0:50:04 / 542	1:16:52 / 580
						538				
580	587	ŻELICHOWSKI Artur	Poręba		POL	72M40/196 M /	01:49:24	05.11+0:42:30	0:25:26 / 746 0:51:24 / 645	1:17:48 / 620
						539				
581	763	KANDORA Arkadiusz	Tychy		POL Crik Fca Poland	74M40/197 M /	01:49:26	05.11+0:42:32	0:23:14 / 378 0:48:59 / 460	1:15:49 / 523
						540				
582	1551	KOĆWIN Michał	Bielsko - Biała		POL	80M30/200 M /	01:49:29	05.11+0:42:35	0:24:52 / 646 0:50:47 / 593	1:17:10 / 589
						541				
583	1159	MAREK Patryk	Górki Wielkie		POL Beskid Runners Team	97M20/78 M / 542	01:49:30	05.11+0:42:36	0:24:21 / 561 0:51:24 / 647	1:17:31 / 605
584	1589	WOJCIECHOWSKI Tomasz	Gostyń		POL Viking Training Center	78M40/198 M /	01:49:35	05.11+0:42:41	0:24:54 / 651 0:51:22 / 642	1:17:46 / 619
						543				
585	237	ZEMAN Grzegorz	Mazańcowice		POL Ekg Team	73M40/199 M /	01:49:35	05.11+0:42:41	0:24:05 / 523 0:50:03 / 540	1:16:19 / 546
						544				
586	730	OCYLOK Adam	Oświęcim		POL Chrono Service	72M40/200 M /	01:49:37	05.11+0:42:43	0:24:22 / 564 0:50:18 / 558	1:16:47 / 577
						545				
587	427	MIĘKIŃSKI Jacek	Lipowa		POL Kwaciarnia `lilia` Lipowa - Leśna	75M40/201 M / Powi/80	01:49:42	05.12+0:42:48	0:24:51 / 643 0:51:24 / 646	1:18:01 / 628
						546				
588	1071	SKOCZ Jacek	Cieszyn		POL	73M40/202 M /	01:49:42	05.12+0:42:48	0:25:27 / 750 0:51:47 / 689	1:17:52 / 623
						547				
589	966	MURA Jola	Rybnik		POL	73K40/11 K / 42	01:49:43	05.12+0:42:49	0:25:44 / 801 0:52:14 / 721	1:18:33 / 652
590	1399	GAWLAS Dominik	Ustroń		POL	70M40/203 M /	01:49:43	05.12+0:42:50	0:23:15 / 381 0:49:33 / 499	1:16:34 / 561
						548				
591	143	GARLEWICZ Asia	Kraków		POL Goswimrun.pl Team	72K40/12 K / 43	01:49:44	05.12+0:42:50	0:24:45 / 629 0:51:04 / 618	1:17:49 / 622
592	967	MURA Tomasz	Rybnik		POL	77M40/204 M /	01:49:46	05.12+0:42:52	0:25:44 / 802 0:52:14 / 720	1:18:33 / 653
						549				
593	194	SKĘCZEK Arkadiusz	Gilowice		POL Powoli Do Celu	70M40/205 M / Powi/80	01:49:48	05.12+0:42:54	0:25:03 / 674 0:51:09 / 623	1:17:20 / 592
						550				
594	739	WOŹNIAK Grzegorz	Bielsko-biała		POL	77M40/206 M /	01:49:49	05.12+0:42:55	0:24:59 / 663 0:50:54 / 607	1:17:30 / 603
						551				
595	1115	SMYRAK Jacek	Kraków		POL	91M20/79 M / 552	01:49:49	05.12+0:42:55	0:24:18 / 553 0:50:05 / 543	1:16:34 / 560

(\*)- Czas netto dla pierwszych 50-ciu na mecie / Nettime for first 50 on finish line

# Klasyfikacja wg czasów netto (poza 50-cioma pierwszymi na mecie).

Msc Rank	Nr Bib	Nazwisko i imię Name	Miejscowość City	Kraj Nat.	Druż / Klub Team / Club	R-k Klasyfikacje YoBRanks	Czas Time	Tempo m/km	diff Net	Check points
596	1153	NIEUWAŻNY Dominik	Kocierz		POL	92M20/80 M / 553 Powi/80	<b>01:49:49</b>	05.12	0:42:56	0:21:21 / 163 0:46:30 / 288 1:12:35 / 375
597	801	PIETRUCZUK Daria	Zabrze		POL	80K30/21 K / 44	<b>01:49:50</b>	05.12	0:42:56	0:24:37 / 605 0:50:50 / 601 1:17:21 / 593
598	750	CZAPNIK Mateusz	Tychy		POL Crik Fca Poland	83M30/201 M /	<b>01:49:51</b>	05.12	0:42:58	0:24:31 / 590 0:50:32 / 576 1:16:37 / 563
599	1321	GAŁUSZKA Jakub	Żywiec		POL Hiit The Trail / Kt Żywiec	87M30/202 M / Powi/80	<b>01:49:54</b>	05.12	0:43:00	0:23:57 / 494 0:49:40 / 511 1:16:01 / 530
600	97	PAŁUZEWICZ Ewa	Nowy Sącz		POL Visegrad Maraton Rytro	69K40/13 K / 45	<b>01:49:56</b>	05.12	0:43:02	0:24:15 / 544 0:50:39 / 579 1:17:26 / 598
601	853	SMOTER Tadeusz	Krakow		POL Eskadra Kraków	50M60/11 M / 556	<b>01:49:59</b>	05.12	0:43:06	0:25:19 / 722 0:51:42 / 682 1:18:14 / 635
602	1100	JAGELKA Jozef	Zubrohlava		SVK Zubrohlava Slovakia	67M50/58 M / 557	<b>01:50:01</b>	05.12	0:43:08	0:24:03 / 516 0:50:10 / 551 1:16:43 / 571
603	1258	JELONEK Krzysztof	Bielsko-biała		POL	83M30/203 M /	<b>01:50:02</b>	05.13	0:43:09	0:24:32 / 591 0:50:46 / 586 1:17:45 / 618
604	1201	PYKA Dawid	Dobieszowice		POL	80M30/204 M /	<b>01:50:02</b>	05.13	0:43:09	0:25:03 / 677 0:51:29 / 656 1:18:18 / 639
605	1652	SZOBLIK Darek	Chorzów		POL Szoblik - Auto Części Chorzów	77M40/207 M /	<b>01:50:05</b>	05.13	0:43:12	0:24:04 / 519 0:50:37 / 578 1:17:02 / 585
606	1700	BARTKOWSKI Rafał	Dobieszowice		POL Zryty Beret Run	82M30/205 M /	<b>01:50:08</b>	05.13	0:43:14	0:25:11 / 695 0:52:08 / 707 1:18:39 / 661
607	345	KOWALSKI Jacek	Tychy		POL Runhogs Tychy	71M40/208 M /	<b>01:50:16</b>	05.13	0:43:22	0:24:55 / 652 0:51:27 / 652 1:18:05 / 631
608	933	JĘDRZEJAS Tomasz	Żywiec		POL	80M30/206 M / Powi/90	<b>01:50:16</b>	05.13	0:43:23	0:25:19 / 721 0:52:46 / 754 1:18:24 / 643
609	1260	MALCZYK Janusz	Wisła		POL Gopr Biega	74M40/209 M /	<b>01:50:19</b>	05.13	0:43:25	0:24:31 / 589 0:50:56 / 610 1:18:38 / 659
610	822	GOLDA Grzegorz	Świętochłowice		POL 6gning9	73M40/210 M /	<b>01:50:20</b>	05.13	0:43:27	0:24:41 / 616 0:50:46 / 588 1:17:33 / 609
611	1545	PIŁATOWSKI Andrzej	Łodygowice		POL Stowarzyszenie Biegów Górskich	64M50/59 M / 566 Powi/90	<b>01:50:23</b>	05.13	0:43:29	0:23:53 / 484 0:49:45 / 513 1:17:09 / 588
612	1556	IRZYK Robert	Gilowice		POL	84M30/207 M / Powi/90	<b>01:50:28</b>	05.14	0:43:34	0:24:42 / 620 0:50:48 / 596 1:17:31 / 604
613	1344	CHORAŻEWICZ Łukasz	Bielsko - Biała		POL	94M20/81 M / 568	<b>01:50:28</b>	05.14	0:43:35	0:22:46 / 318 0:49:16 / 476 1:16:02 / 534
614	261	KOŁODZIEJCZYK Mirosław	Rybnik		POL Amator	78M40/211 M /	<b>01:50:28</b>	05.14	0:43:35	0:24:10 / 533 0:49:57 / 525 1:16:45 / 573
615	1675	PAPROTNY Tomasz	Bytom		POL	91M20/82 M / 570	<b>01:50:29</b>	05.14	0:43:35	0:26:42 / 955 0:53:24 / 811 1:19:48 / 733
616	973	KOLON Jacek	Kobiór		POL Kobiór	74M40/212 M /	<b>01:50:34</b>	05.14	0:43:41	0:25:57 / 832 0:52:46 / 755 1:18:55 / 686
617	1029	WRÓBEL Marek	Bytom		POL	84M30/208 M /	<b>01:50:35</b>	05.14	0:43:41	0:23:38 / 454 0:48:42 / 443 1:15:55 / 527
618	960	WANDZEL Adrian	Żywiec		POL Wkurw_team	90M20/83 M / 573 Powi/90	<b>01:50:35</b>	05.14	0:43:41	0:25:11 / 694 0:51:38 / 675 1:18:19 / 640
619	285	PASZEK Joanna	Tychy		POL P&b Team	80K30/22 K / 46	<b>01:50:37</b>	05.14	0:43:43	0:23:31 / 433 0:49:59 / 530 1:17:29 / 602
620	964	GAGAT Bartłomiej	Chorzów		POL	99M20/84 M / 574	<b>01:50:42</b>	05.14	0:43:49	0:26:50 / 981 0:53:52 / 846 1:20:14 / 755
621	385	MAŁEK Mirosław	Katowice		POL Wujek Biega	73M40/213 M /	<b>01:50:43</b>	05.14	0:43:49	0:25:50 / 819 0:52:49 / 759 1:18:23 / 642

(\*)- Czas netto dla pierwszych 50-ciu na mecie / Nettime for first 50 on finish line

# Klasyfikacja wg czasów netto (poza 50-cioma pierwszymi na mecie).

Msc Rank	Nr Bib	Nazwisko i imię Name	Miejscowość City	Kraj Nat.	Druż / Klub Team / Club	R-k Klasyfikacje YoBRanks	Czas Time	Tempo m/km	diff Net	Check points
						575				
622	234	PIOTROWSKI Mariusz	Bielsko-biała		POL Ks Tęcza B-b Komorowice	73M40/214 M /	01:50:43	05.14+	0:43:50	0:24:51 / 642 0:51:36 / 671 1:18:29 / 647
						576				
623	829	LECHOWICZ Łukasz	Kraków		POL Benon Team	83M30/209 M /	01:50:45	05.15+	0:43:51	0:25:20 / 727 0:52:17 / 724 1:19:04 / 697
						577				
624	38	MARYJOSZ Adrian	Żory		POL	74M40/215 M /	01:50:46	05.15+	0:43:52	0:25:21 / 728 0:51:28 / 654 1:18:19 / 641
						578				
625	1703	SOJKA Szymon	Międzyrzecze		POL	80M30/210 M /	01:50:48	05.15+	0:43:54	0:24:25 / 572 0:50:59 / 613 1:17:36 / 611
						579				
626	297	FIGURA Andrzej	Cięcina		POL Halny Węgierska Górka	51M60/12 M / 580 Powi/90	01:50:49	05.15+	0:43:56	0:24:12 / 541 0:51:06 / 619 1:17:37 / 612
627	1440	BOŚ Przemysław	Jaworzno		POL Kb Mckis Jaworzno	82M30/211 M /	01:50:50	05.15+	0:43:57	0:25:55 / 829 0:52:24 / 736 1:18:53 / 685
						581				
628	462	PINKAWA Grzegorz	Katowice		POL Stowarzyszenie Blok Aaktywni Razer	79M30/212 M /	01:50:52	05.15+	0:43:59	0:26:47 / 973 0:53:27 / 815 1:19:57 / 741
						582				
629	638	CHRUŚCIEL Tomasz	Będzin		POL	70M40/216 M /	01:50:52	05.15+	0:43:59	0:25:02 / 670 0:51:28 / 653 1:18:16 / 637
						583				
630	1466	SZAREK Rafał	Jaworzno		POL Kb Mckis Jaworzno	79M30/213 M /	01:50:55	05.15+	0:44:02	0:25:53 / 825 0:52:21 / 729 1:18:51 / 680
						584				
631	235	WEIGEL Jacek	Bielsko-biała		POL Ks Tęcza B-b Komorowice	73M40/217 M /	01:50:56	05.15+	0:44:02	0:25:05 / 679 0:51:42 / 681 1:18:27 / 646
						585				
632	752	PIEKIEŁKO Tomasz	Brzezinka		POL Crik Fca Poland	75M40/218 M /	01:50:56	05.15+	0:44:02	0:24:32 / 593 0:50:57 / 612 1:17:45 / 617
						586				
633	1441	BUDKA Agata	Jaworzno		POL Kb Mckis Jaworzno	71K40/14 K / 47	01:50:57	05.15+	0:44:04	0:24:36 / 602 0:51:30 / 657 1:17:54 / 625
634	375	HOROWSKI Tomasz	Tychy		POL Urodzeni Biegacze www.bornrunners.pl	72M40/219 M /	01:50:58	05.15+	0:44:04	0:26:03 / 844 0:53:08 / 789 1:20:07 / 748
						587				
635	1596	WYDRA Marek	Ujsoly		POL Iron Team Ujsoly	80M30/214 M / Powi/90	01:51:00	05.15+	0:44:06	0:23:18 / 392 0:48:52 / 451 1:15:28 / 501
						588				
636	1276	ALEKSIEJEW Jerzy	Olkusz		POL	75M40/220 M /	01:51:00	05.15+	0:44:07	0:25:09 / 687 0:51:31 / 659 1:18:14 / 634
						589				
637	1492	BARTUSEWICZ Robert			LTU	99M20/85 M / 590	01:51:00	05.15+	0:44:07	0:35:52 / 0:59:54 / 1:24:16 / 970 1381 1183
						591				
638	560	MARKUSIK Pawel	Radzionkow		POL	81M30/215 M /	01:51:02	05.15+	0:44:09	0:25:33 / 766 0:52:23 / 735 1:19:25 / 719
						592				
639	551	ZIENTEK Damian	Radzionków		POL Cidry Lotajom	61M50/60 M / 592	01:51:04	05.15+	0:44:11	0:23:52 / 480 0:49:22 / 481 1:16:31 / 557
640	783	MĘDRALA Jacek	Bielsko-biała		POL Mędrala Team	74M40/221 M /	01:51:04	05.15+	0:44:11	0:21:59 / 231 0:46:07 / 262 1:12:37 / 376
						593				
641	1639	DUTKIEWICZ Jacek	Bielsko-biała		POL Igosport Sklep Dla Biegacza	92M20/86 M / 594	01:51:06	05.16+	0:44:12	0:25:05 / 680 0:51:47 / 688 1:18:31 / 650
642	1283	JANKOWSKI Jarosław	Bielsko-biała		POL	81M30/216 M /	01:51:06	05.16+	0:44:12	0:26:04 / 850 0:53:15 / 802 1:20:18 / 757
						595				
643	1038	KLAMECKI Marek	Zabrze		POL	84M30/217 M /	01:51:07	05.16+	0:44:13	0:25:14 / 702 0:52:21 / 731 1:19:04 / 698

(\*)- Czas netto dla pierwszych 50-ciu na mecie / Nettime for first 50 on finish line

# Klasyfikacja wg czasów netto (poza 50-cioma pierwszymi na mecie).

Msc Rank	Nr Bib	Nazwisko i imię Name	Miejscowość City	Kraj Nat.	Druż / Klub Team / Club	R-k Klasyfikacje YoBRanks	Czas Time	Tempo m/km	diff Net	Check points
						596				
644	772	BALICKI Darek	Kędzierzyn-koźl		POL	7040/222 M /	01:51:07	05.16+0:44:13	0:24:27 / 578	0:50:06 / 545 1:16:23 / 548
						597				
645	366	POŁOMSKI Grzegorz	Rydułtowy		POL Polomscy Team	8030/218 M /	01:51:08	05.16+0:44:15	0:23:03 / 361	0:48:33 / 431 1:16:09 / 539
						598				
646	1310	KACZMAREK Jarosław	Czestochowa		POL Endorfiny	8730/219 M /	01:51:09	05.16+0:44:15	0:25:33 / 767	0:52:13 / 719 1:18:46 / 673
						599				
647	888	BAÇZKOWSKI Miłosz	Strzeniowka		POL Augusteam	7440/223 M /	01:51:09	05.16+0:44:16	0:23:34 / 440	0:50:30 / 571 1:17:43 / 616
						600				
648	281	BRYCHCY Wioleta	Gliwice		POL Akmb Pędziwiatr Gliwice	7740/15 K / 48	01:51:13	05.16+0:44:19	0:25:14 / 703	0:52:00 / 698 1:18:40 / 664
649	1191	ZAPALSKI Wojciech	Gilowice		POL Hit The Trail	8130/220 M /	01:51:14	05.16+0:44:20	0:25:29 / 760	0:52:29 / 737 1:18:47 / 676
						601				
650	572	ŚMIGIELSKA Ewa	Strzelce		POL Gmina Strzelce Opolskie	8430/23 K / 49	01:51:15	05.16+0:44:22	0:25:55 / 828	0:52:23 / 734 1:19:02 / 693
651	1381	GAWENDA Dariusz	Kobiór		POL	7440/224 M /	01:51:15	05.16+0:44:22	0:24:57 / 656	0:51:43 / 683 1:18:32 / 651
						602				
652	1289	KALAMUCKI Grzegorz	Tychy		POL	7040/225 M /	01:51:15	05.16+0:44:22	0:24:24 / 569	0:50:13 / 554 1:17:22 / 594
						603				
653	842	BABENKO Olena	Zaporoże		UKR	6050/2 K / 50	01:51:16	05.16+0:44:23	0:23:54 / 487	0:50:30 / 573 1:17:36 / 610
654	1506	PYTLARZ Michał	Łodygowice		POL	9120/87 M / 604	01:51:20	05.16+0:44:27	0:23:02 / 359	0:46:59 / 321 1:12:01 / 348
655	1294	CONKERTON Keith	Hull		GBREast Hull Harriers	6150/61 M / 605	01:51:21	05.16+0:44:27	0:25:59 / 839	0:52:12 / 717 1:18:51 / 679
656	1496	DYRDA Bartłomiej	Czarków		POL Czarków	8430/221 M /	01:51:22	05.16+0:44:28	0:23:56 / 492	0:50:07 / 546 1:16:43 / 572
						606				
657	1547	ŁOJEWSKI Michał	Bielsko-biała		POL Sklep Biegowy Bielsko-biała	7340/226 M /	01:51:28	05.17+0:44:34	0:24:01 / 503	0:50:46 / 585 1:18:39 / 662
						607				
658	160	DZIKI Marek	Rogoźnik		POL Zakapiory Zablocie	8030/222 M /	01:51:28	05.17+0:44:35	0:25:11 / 696	0:52:12 / 715 1:19:02 / 691
						608				
659	1628	PIONTEK Robert	Łaziska Górne		POL	8030/223 M /	01:51:29	05.17+0:44:36	0:25:54 / 826	0:52:41 / 748 1:19:19 / 712
						609				
660	1301	REMPUSZEWSKI Mateusz	Chudów		POL	8920/88 M / 610	01:51:30	05.17+0:44:36	0:26:41 / 954	0:54:05 / 866 1:20:19 / 759
661	764	KORUS Grzegorz	Tychy		POL Crik Fca Poland	7140/227 M /	01:51:32	05.17+0:44:38	0:25:41 / 789	0:52:05 / 704 1:18:26 / 645
						611				
662	141	BUCZEK Piotr	Bielsko Biała		POL Żelazny 83	8330/224 M /	01:51:34	05.17+0:44:41	0:26:08 / 863	0:54:00 / 859 1:20:36 / 772
						612				
663	1418	PIERNIK Ryszard	Janowice		POL	8030/225 M /	01:51:40	05.17+0:44:47	0:26:01 / 840	0:52:40 / 746 1:19:46 / 732
						613				
664	1577	WOJCIECHOWSKA Małgorzata	Gostyń		POL Viking Training Center	7840/16 K / 51	01:51:41	05.17+0:44:47	0:24:50 / 640	0:51:33 / 667 1:18:47 / 674
665	1109	KOCZUR Wiesław	Kozy		POL	7040/228 M /	01:51:44	05.17+0:44:50	0:22:24 / 287	0:49:43 / 512 1:19:37 / 727
						614				
666	135	JASIEWICZ Dominik	Żywiec		POL	9020/89 M / 615	01:51:45	05.17+0:44:51	0:25:37 / 777	0:51:37 / 673 1:18:16 / 636
667	761	LUBOWICKA Anna	Tychy		POL Crik Fca Poland	7740/17 K / 52	01:51:47	05.17+0:44:54	0:25:28 / 757	0:51:51 / 692 1:18:36 / 656

(\*)- Czas netto dla pierwszych 50-ciu na mecie / Nettime for first 50 on finish line



# Klasyfikacja wg czasów netto (poza 50-cioma pierwszymi na mecie).

Msc Rank	Nr Bib	Nazwisko i imię Name	Miejscowość City	Kraj Nat.	Druż / Klub Team / Club	R-k Klasyfikacje YoBRanks	Czas Time	Tempo m/km	diff Net	Check points
668	736	BRZAZGOŃ Daniel	Bielsko-biała		POL	8M30/226 M /	01:51:53	05.18+	0:44:59	0:24:44 / 628 0:51:42 / 679 1:18:41 / 666
669	851	NAWROCKI Grzegorz	Czechowice		POL	80M30/227 M /	01:51:56	05.18+	0:45:02	0:24:45 / 631 0:51:42 / 680 1:18:41 / 668
670	1642	TOMICZEK Marcin	Bielsko Biała		POL	93M20/90 M / 618	01:51:57	05.18+	0:45:03	0:24:05 / 522 0:50:02 / 536 1:16:48 / 579
671	167	PUCHAŁA Dariusz	Zabrze		POL	64M50/62 M / 619	01:52:00	05.18+	0:45:07	0:25:53 / 824 0:53:10 / 795 1:20:04 / 745
672	694	CIOCHOŃ Rafał	Bytom		POL Zakapiory Zablocie	80M30/228 M /	01:52:06	05.18+	0:45:12	0:25:10 / 692 0:52:07 / 705 1:18:34 / 654
673	768	LEŻAŃSKI Mariusz	Bielsko-biała		POL Crik Fca Poland	82M30/229 M /	01:52:06	05.18+	0:45:13	0:25:09 / 684 0:52:07 / 706 1:18:47 / 675
674	855	GARNYS Radek	Łódź		POL Vera Running Team	70M40/229 M /	01:52:14	05.19+	0:45:21	0:25:18 / 719 0:51:08 / 622 1:17:09 / 587
675	642	FICEK Krzysztof	Piasek		POL Zieltrans	82M30/230 M /	01:52:16	05.19+	0:45:23	0:24:53 / 647 0:51:33 / 666 1:18:44 / 672
676	643	GLENC Adam	Rybnik		POL	70M40/230 M /	01:52:23	05.19+	0:45:30	0:25:50 / 815 0:52:37 / 743 1:19:35 / 724
677	1415	SAŁACIAK Andrzej	Zawoja		POL	58M60/13 M / 625	01:52:24	05.19+	0:45:30	0:24:28 / 581 0:50:55 / 609 1:18:12 / 633
678	683	KUDER Marek	Wodzisław		POL Ks M.e.t.a.	74M40/231 M /	01:52:26	05.19+	0:45:32	0:25:51 / 820 0:52:40 / 747 1:19:37 / 728
679	997	CZYŻ Jacek	Cieszyn		POL Olza Cieszyn	73M40/232 M /	01:52:30	05.20+	0:45:37	0:24:01 / 505 0:50:27 / 567 1:17:55 / 626
680	74	SOSNA Kazimierz	Bieruń		POL	59M50/63 M / 628	01:52:30	05.20+	0:45:37	0:25:08 / 682 0:51:08 / 621 1:18:17 / 638
681	1365	HALASZ Marcin	Paniówki		POL	90M20/91 M / 629	01:52:31	05.20+	0:45:37	0:24:20 / 560 0:50:46 / 584 1:18:38 / 660
682	1660	DAWIEC Gabriela	Chybie		POL Biegiem Przez Chybie	70K40/18 K / 53	01:52:34	05.20+	0:45:40	0:24:37 / 606 0:51:51 / 691 1:19:06 / 700
683	608	FIJAK Jerzy	Bielsko-biała		POL Ks Halny Węgierska Górka	50M60/14 M / 630	01:52:36	05.20+	0:45:42	0:24:26 / 575 0:51:16 / 632 1:18:52 / 682
684	1083	ZIELIŃSKI Tadeusz	Wodzisław		POL	80M30/231 M /	01:52:36	05.20+	0:45:42	0:24:26 / 573 0:51:09 / 625 1:18:50 / 678
685	885	STALSKI Rafał	Żywiec		POL	80M30/232 M / Powi/90	01:52:37	05.20+	0:45:44	0:25:17 / 715 0:52:04 / 701 1:19:09 / 704
686	610	OGÓREK Tomasz	Bielsko-biała		POL	85M30/233 M /	01:52:38	05.20+	0:45:44	0:27:01 / 1016 0:53:47 / 839 1:20:17 / 756
687	705	JURASZEK Mariusz	Lipowa		POL	85M30/234 M / Powi/100	01:52:40	05.20+	0:45:46	0:25:09 / 688 0:51:37 / 674 1:18:30 / 648
688	629	JUROSZEK Josef	Vendryne		CZE	73M40/233 M /	01:52:41	05.20+	0:45:48	0:25:12 / 698 0:51:32 / 663 1:18:25 / 644
689	633	BUJA Błażej	Chorzów		POL Mzuim Chorzów Biega	88M30/235 M /	01:52:41	05.20+	0:45:48	0:25:18 / 720 0:51:18 / 635 1:19:04 / 696
690	1240	ADAMEK Jerzy	Pietrzykowice		POL	70M40/234 M / Powi/100	01:52:42	05.20+	0:45:48	0:24:12 / 539 0:51:15 / 631 1:18:57 / 688
691	152	JANICKI Andrzej	Lewin Brzeski		POL Lewin Biega	80M30/236 M /	01:52:44	05.20+	0:45:50	0:25:41 / 791 0:53:05 / 785 1:19:53 / 736

(\*)- Czas netto dla pierwszych 50-ciu na mecie / Nettime for first 50 on finish line

# Klasyfikacja wg czasów netto (poza 50-cioma pierwszymi na mecie).

Msc Rank	Nr Bib	Nazwisko i imię Name	Miejscowość City	Kraj Nat.	Druż / Klub Team / Club	R-k Klasyfikacje YoBRanks	Czas Time	Tempo m/km	diff Net	Check points
						638				
692	1645	GAŁUSZKA Jakub	Świnna		POL	90M20/92 M / 639 Powi/100	01:52:44	05.20+0:45:50	0:26:47 / 975	0:53:47 / 840 1:20:37 / 775
693	854	GAŁUSZKA Maria	Porąbka		POL Itmbw Kraków	94K20/11 K / 54	01:52:45	05.20+0:45:52	0:26:57 / 1000	0:54:08 / 875 1:20:45 / 781
694	1627	CZYSZCZOŃ Wojciech	Bieruń		POL Żywiec Zdrój	80M30/237 M / KPŻ/100	01:52:46	05.20+0:45:52	0:24:54 / 650	0:51:54 / 696 1:19:11 / 705
695	212	KOWACZEK Marek	Rybnik		POL	79M30/238 M /	01:52:48	05.20+0:45:54	0:25:19 / 724	0:52:12 / 714 1:19:42 / 730
696	1745	GRABIŃSKI Waldemar	Rogoźno		POL Rogoziński Klub Biegacza	73M40/235 M /	01:52:49	05.20+0:45:55	0:26:06 / 853	0:53:25 / 814 1:19:49 / 734
697	776	KAMIŃSKI Paweł	Murowaniec		POL	72M40/236 M /	01:52:49	05.20+0:45:56	0:24:05 / 521	0:50:30 / 570 1:17:59 / 627
698	677	KUPCZAK Bogusława	Brzuśnik		POL	67K50/3 K / 55 Powi/100	01:52:51	05.21+0:45:58	0:25:25 / 745	0:52:16 / 722 1:19:25 / 718
699	1308	KOMINEK Marek	Rybnik		POL	75M40/237 M /	01:52:54	05.21+0:46:00	0:24:32 / 594	0:51:38 / 676 1:18:57 / 689
700	1339	KRUCZYŃSKI Marian	Żywiec		POL Żywiec Zdrój	53M60/15 M / 644 KPŻ/100	01:52:55	05.21+0:46:01	0:24:15 / 547	0:51:35 / 669 1:19:23 / 715
701	1212	PACIERPNIK Damian	Mysłowice		POL	82M30/239 M /	01:52:57	05.21+0:46:04	0:26:15 / 879	0:54:06 / 871 1:21:32 / 830
702	828	SYMULA Piotr	Bielsko		POL San Escobar	68M50/64 M / 647	01:52:58	05.21+0:46:04	0:24:48 / 636	0:51:36 / 670 1:18:41 / 667
703	391	SIKORA Alicja	Bielsko-biała		POL Team Sikora	52K60/1 K / 56	01:52:58	05.21+0:46:05	0:25:04 / 678	0:51:51 / 694 1:19:04 / 695
704	1445	DZIEDZIC Marcin	Jaworzno		POL Kb Mckis Jaworzno	81M30/240 M /	01:53:02	05.21+0:46:08	0:23:49 / 472	0:49:28 / 494 1:15:24 / 494
705	525	ADAMCZYK Michał	Rybnik		POL	85M30/241 M /	01:53:02	05.21+0:46:09	0:24:31 / 588	0:51:32 / 662 1:18:53 / 684
706	262	KUCZBORSKI Radosław	Bytom		POL Biegamy Z Sercem.pl	80M30/242 M /	01:53:03	05.21+0:46:10	0:23:39 / 457	0:48:40 / 438 1:15:41 / 516
707	1257	MAZUREK Anna	Bielsko-biała		POL	83K30/24 K / 57	01:53:04	05.21+0:46:10	0:24:57 / 655	0:51:31 / 660 1:18:41 / 665
708	1740	BIELAŃSKA Beata	Katowice		POL	78K40/19 K / 58	01:53:05	05.21+0:46:11	0:24:27 / 577	0:51:43 / 684 1:18:50 / 677
709	14	ANDRUSIEWICZ Maksymilian	Żywiec		POL	91M20/93 M / 651 Powi/100	01:53:08	05.21+0:46:15	0:26:26 / 911	0:53:40 / 833 1:20:46 / 784
710	539	RYŁKO Jakub	Rybarzowice		POL	88M30/243 M /	01:53:09	05.21+0:46:16	0:25:34 / 768	0:53:02 / 779 1:20:50 / 789
711	524	LUDWIKOWSKI Konrad	Bielsko-biała		POL Bb Runners	85M30/244 M /	01:53:10	05.21+0:46:17	0:23:50 / 475	0:50:47 / 589 1:19:18 / 711
712	459	BRZEŹNY Zbigniew	Bielsko-biała		POL	70M40/238 M /	01:53:10	05.21+0:46:17	0:25:33 / 765	0:53:03 / 781 1:20:50 / 788
713	1437	TEKIELA Tomasz	Cieszyn		POL	82M30/245 M /	01:53:12	05.21+0:46:18	0:25:42 / 793	0:53:25 / 813 1:20:06 / 746
714	360	KANIA Jolanta	Dąbrowa		POL	75K40/20 K / 59	01:53:14	05.22+0:46:20	0:25:22 / 734	0:52:29 / 738 1:20:02 / 744
715	637	PATYK Sławomir	Częstochowa		POL	82M30/246 M /	01:53:14	05.22+0:46:21	0:25:50 / 816	0:52:51 / 762 1:20:00 / 743
						656				

(\*)- Czas netto dla pierwszych 50-ciu na mecie / Nettime for first 50 on finish line

# Klasyfikacja wg czasów netto (poza 50-cioma pierwszymi na mecie).

Msc Rank	Nr Bib	Nazwisko i imię Name	Miejscowość City	Kraj Nat.	Druż / Klub Team / Club	R-k Klasyfikacje YoBRanks	Czas Time	Tempo m/km	diff Net	Check points
716	678	KUPCZAK Tadeusz	Brzuśnik		POL	62M50/65 M / 657 Powi/10	01:53:14	05.22	0:46:21	0:25:24 / 743 0:52:13 / 718 1:19:25 / 720
717	1279	PAWLUS Michał	Żywiec		POL Żywiec Zdrój	83M30/247 Powi/107 KPZ/1	01:53:17	05.22	0:46:23	0:26:58 / 1006 0:54:11 / 880 1:21:27 / 822
718	1102	KLIMEK Antoni	Lubomia		POL Dystans Lubomia	73M40/239 M /	01:53:18	05.22	0:46:24	0:26:58 / 1007 0:54:37 / 923 1:21:36 / 834
719	1524	RYPUŁA Jacek	Bojszowy		POL Gie El Home	83M30/248 M /	01:53:18	05.22	0:46:25	0:25:48 / 810 0:52:52 / 764 1:20:14 / 754
720	328	DROŹDZIK Sławomir	Goczałkowice		POL	70M40/240 M /	01:53:23	05.22	0:46:30	0:24:56 / 654 0:52:08 / 708 1:19:21 / 714
721	336	PAJAŁ Dominik	Zembrzyce		POL Polish Runners Club In Ireland	94M20/94 M / 662	01:53:23	05.22	0:46:30	0:26:39 / 948 0:53:56 / 854 1:20:51 / 790
722	1548	CIAPAŁA Marek	Godziszka		POL	81M30/249 M /	01:53:23	05.22	0:46:30	0:25:15 / 705 0:52:43 / 749 1:20:12 / 751
723	70	JOŃSKI Michał	Częstochowa		POL Vege Runners	80M30/250 M /	01:53:25	05.22	0:46:32	0:24:39 / 610 0:51:17 / 634 1:18:11 / 632
724	1474	CIASTO Sebastian	Przechlebie		POL	85M30/251 M /	01:53:26	05.22	0:46:32	0:23:55 / 490 0:49:58 / 527 1:18:03 / 629
725	277	NIZIOŁEK Marcin	Bielsko-biała		POL	79M30/252 M /	01:53:27	05.22	0:46:33	0:26:08 / 862 0:53:53 / 848 1:20:58 / 799
726	927	BOCHYNEK Tomasz	Wieprz		POL Ti Automotive	74M40/241 M / Powi/10	01:53:27	05.22	0:46:34	0:25:15 / 704 0:51:32 / 665 1:18:38 / 658
727	1087	URBAŃSKI Robert	Kocierz		POL	72M40/242 M / Powi/10	01:53:27	05.22	0:46:34	0:26:22 / 901 0:53:31 / 819 1:21:06 / 803
728	514	URBAŚ Tomasz	Jasienica		POL	77M40/243 M /	01:53:29	05.22	0:46:35	0:26:29 / 919 0:53:43 / 835 1:21:06 / 804
729	516	LABURDA Kinga	Kraków		POL Eskadra Kraków	80K30/25 K / 60	01:53:30	05.22	0:46:37	0:25:13 / 699 0:52:22 / 732 1:19:37 / 729
730	1662	LITWIN Łukasz	Bielsko-biała		POL Run Valeo Run	75M40/244 M /	01:53:31	05.22	0:46:38	0:24:26 / 576 0:52:47 / 757 1:20:41 / 778
731	1574	BACHUREWCZ Igor	Warszawa		POL	82M30/253 M /	01:53:33	05.22	0:46:39	0:25:22 / 732 0:53:16 / 803 1:20:30 / 767
732	1107	WRĘCZYCKI Mirosław	Radzionków		POL Cidry Lotajom	65M50/66 M / 672	01:53:33	05.23	0:46:40	0:26:09 / 866 0:53:56 / 853 1:21:10 / 811
733	1509	JABŁOŃSKI Dariusz	Czechowice-dzi		POL Nutrend Team	75M40/245 M /	01:53:36	05.23	0:46:42	0:25:26 / 748 0:52:08 / 709 1:19:28 / 722
734	725	CZYŻYKOWSKI Marcin	Świętochłowice		POL Sw Runners	74M40/246 M /	01:53:38	05.23	0:46:44	0:26:15 / 880 0:53:28 / 816 1:20:49 / 787
735	1241	JELEŃ Janusz	Maków		POL Amator	60M50/67 M / 675	01:53:39	05.23	0:46:46	0:25:35 / 769 0:52:05 / 703 1:19:13 / 707
736	830	KUCHARCZYK Agata	Zabrze		POL	99K20/12 K / 61	01:53:41	05.23	0:46:48	0:25:03 / 676 0:52:03 / 699 1:19:55 / 739
737	175	PROKOPCZUK Wiktor	Tychy		POL Wybierz	85M30/254 M /	01:53:41	05.23	0:46:48	0:25:48 / 808 0:52:51 / 763 1:20:29 / 766
738	520	WOŁOWIK Dominik	Żory		POL Hrmax Żory	81M30/255 M /	01:53:47	05.23	0:46:53	0:26:11 / 869 0:52:36 / 742 1:19:14 / 710

(\*)- Czas netto dla pierwszych 50-ciu na mecie / Nettime for first 50 on finish line

# Klasyfikacja wg czasów netto (poza 50-cioma pierwszymi na mecie).

Msc Rank	Nr Bib	Nazwisko i imię Name	Miejscowość City	Kraj Nat.	Druż / Klub Team / Club	R-k Klasyfikacje YoBRanks	Czas Time	Tempo m/km	diff Net	Check points
739	1325	KUCZERA Tomasz	Jasienica		POL	7M40/247 M / 678	01:53:47	05.23+	0:46:54	0:25:49 / 812 0:53:02 / 778 1:20:23 / 760
740	13	MATUSZEK Marek	Skoczów		POL	8M30/256 M / 679	01:53:50	05.23+	0:46:57	0:24:41 / 619 0:51:11 / 627 1:18:40 / 663
741	91	NOWAK Łukasz	Kamesznica		POL Byle Do Mety	7M40/248 M / Powi/11 680	01:53:52	05.23+	0:46:59	0:26:28 / 917 0:53:55 / 851 1:21:12 / 814
742	333	NOWAK Janusz	Wadowice/poni		POL	6M50/68 M / 681	01:53:53	05.23+	0:47:00	0:24:40 / 613 0:51:09 / 624 1:18:04 / 630
743	376	KAPTUR Wojciech	Wodzisław		POL Krs Tkkf Relaks Wodzisław Śląski	4M70/1 M / 682	01:53:54	05.23+	0:47:01	0:26:17 / 885 0:53:22 / 808 1:20:48 / 785
744	733	JANUSZ Jarosław	Czechowice-dzi		POL Nutrend Team	7M40/249 M / 683	01:53:55	05.24+	0:47:01	0:25:13 / 700 0:52:08 / 710 1:19:27 / 721
745	523	PENDLEBURY Timothy	Gilowice		POL	7M40/250 M / Powi/11 684	01:53:55	05.24+	0:47:02	0:25:22 / 733 0:52:19 / 728 1:19:54 / 738
746	84	GORZAWSKI Andrzej	Rybnik		POL Spartanie Dzieciom	8M30/257 M / 685	01:53:56	05.24+	0:47:03	0:25:26 / 749 0:51:42 / 677 1:18:35 / 655
747	859	PILSYK Tomasz	Łodygowice		POL	9M20/95 M / 686 Powi/11 687	01:53:57	05.24+	0:47:03	0:26:08 / 859 0:52:59 / 772 1:20:12 / 750
748	1358	GAWRON Szymon	Koszarawa		POL	9M20/96 M / 687 Powi/11 688	01:53:58	05.24+	0:47:05	0:25:59 / 837 0:52:32 / 740 1:18:43 / 670
749	1389	PIĘTA Michał	Rybnik		POL	7M40/251 M / 688	01:54:00	05.24+	0:47:07	0:25:41 / 790 0:53:10 / 794 1:20:37 / 774
750	1147	MAŁYSIAK Jarosław	Gilowice		POL	8M30/258 M / Powi/11 689	01:54:01	05.24+	0:47:07	0:25:30 / 762 0:52:35 / 741 1:20:10 / 749
751	1612	MARCISZEWSKI Damian	Białystok		POL Żywiec Zdrój	7M40/252 M / KPŻ/1 690	01:54:01	05.24+	0:47:08	0:23:27 / 423 0:50:21 / 561 1:18:42 / 669
752	35	PIŁAT Marcin	Żywiec		POL Atom	7M40/253 M / Powi/11 691	01:54:01	05.24+	0:47:08	0:25:16 / 711 0:53:00 / 774 1:21:02 / 802
753	263	MALINOWSKA Małgorzata	Gilowice Gm.		POL Powoli Do Celu	7K40/21 K / 62	01:54:01	05.24+	0:47:08	0:26:11 / 868 0:53:04 / 783 1:20:07 / 747
754	839	KACZMARCZYK Łukasz	Chorzów		POL Toros De Espana	7M40/254 M / 692	01:54:03	05.24+	0:47:09	0:26:23 / 905 0:53:38 / 829 1:21:07 / 805
755	1213	JURECZKO Damian	Tychy		POL	8M30/259 M / 693	01:54:05	05.24+	0:47:11	0:26:15 / 878 0:54:05 / 865 1:21:32 / 832
756	975	PROTZNER Tomasz	Bielsko-biała		POL	7M40/255 M / 694	01:54:08	05.24+	0:47:15	0:26:37 / 936 0:54:20 / 898 1:21:20 / 816
757	737	GRZESIK Paweł	Babice		POL	7M40/256 M / 695	01:54:11	05.24+	0:47:18	0:24:45 / 630 0:51:03 / 617 1:18:53 / 683
758	558	POCZĄTEK Damian	Ochaby Małe		POL	9M20/97 M / 696	01:54:13	05.24+	0:47:19	0:26:04 / 848 0:53:34 / 822 1:20:55 / 795
759	1655	PAWLIK Andrzej	Szczyrk		POL Valeo	8M30/260 M / 697	01:54:14	05.24+	0:47:20	0:24:32 / 592 0:51:00 / 615 1:18:37 / 657
760	654	ESKES Dennis	Huizen		NED	7M40/257 M / 698	01:54:14	05.24+	0:47:21	0:26:36 / 934 0:54:29 / 913 1:21:47 / 847
761	655	SNOEKS Joachim	Hilversum		NED Hardloopgeheimen	8M30/261 M / 699	01:54:16	05.25+	0:47:22	0:26:36 / 935 0:54:29 / 914 1:21:48 / 848

(\*)- Czas netto dla pierwszych 50-ciu na mecie / Nettime for first 50 on finish line

# Klasyfikacja wg czasów netto (poza 50-cioma pierwszymi na mecie).

Msc Rank	Nr Bib	Nazwisko i imię Name	Miejscowość City	Kraj Nat.	Druż / Klub Team / Club	R-k Klasyfikacje YoBRanks	Czas Time	Tempo m/km	diff Net	Check points
762	1516	TOCZYDŁOWSKI Łukasz	Mikołów		POL	80M30/262 M / 700	01:54:16	05.25+	0:47:22	0:26:44 / 961 0:54:05 / 868 1:21:07 / 806
763	1432	BLITZ Wojtek	Żywiec		POL Fresh Cabbage	79M30/263 M / Powi/1101 701	01:54:17	05.25+	0:47:24	0:24:23 / 565 0:52:09 / 712 1:19:53 / 735
764	1762	MIESZCZAK Anna	Kocierz		POL	90K20/13 K / 63 Powi/1101 702	01:54:19	05.25+	0:47:25	0:26:09 / 865 0:53:37 / 825 1:20:58 / 798
765	496	STUDNIARZ Rafał	Czeladź		POL Sekcja-piaski	84M30/264 M / 702	01:54:19	05.25+	0:47:25	0:26:47 / 974 0:54:55 / 952 1:22:18 / 872
766	55	FICEK Izabela	Świnna		POL	88K30/26 K / 64 Powi/1101 703	01:54:19	05.25+	0:47:26	0:26:45 / 965 0:54:14 / 888 1:21:44 / 842
767	519	SZKUDLAREK Michał	Brzeg		POL Run-log.com	78M40/258 M / 703	01:54:20	05.25+	0:47:26	0:25:31 / 763 0:52:08 / 711 1:19:44 / 731
768	766	SZOPA Beniamin	Chrzanów		POL Crik Fca Poland	73M40/259 M / 704	01:54:21	05.25+	0:47:28	0:24:52 / 645 0:51:42 / 678 1:19:07 / 701
769	1756	MACIEJEWSKI Karol	Radom		POL Biegiem Radom!	74M40/260 M / 705	01:54:21	05.25+	0:47:28	0:25:32 / 764 0:53:00 / 775 1:20:42 / 779
770	1025	ALLEMAND Brad	Cannes		FRA	74M40/261 M / 706	01:54:21	05.25+	0:47:28	0:25:20 / 726 0:52:18 / 726 1:19:54 / 737
771	1470	MISZCZUK Ewelina	Warszawa		POL	77K40/22 K / 65 707	01:54:21	05.25+	0:47:28	0:24:26 / 574 0:51:21 / 641 1:19:24 / 716
772	164	SZAFRANIEC Marek	Skoczów		POL	85M30/265 M / 707	01:54:22	05.25+	0:47:28	0:23:32 / 437 0:49:26 / 488 1:16:55 / 581
773	1091	GAWLIK Adrian	Imielin		POL	91M20/98 M / 708	01:54:22	05.25+	0:47:29	0:25:10 / 693 0:51:51 / 693 1:19:09 / 703
774	1538	WYROBEK Tomasz	Paniówki		POL Majzel Team	70M40/262 M / 709	01:54:25	05.25+	0:47:31	0:25:35 / 770 0:52:51 / 761 1:20:29 / 765
775	603	LEGIEŻYŃSKI Tomasz	Głwicie		POL	82M30/266 M / 710	01:54:27	05.25+	0:47:33	0:25:02 / 671 0:51:35 / 668 1:19:02 / 692
776	1670	KUPCZAK Tomasz	Żabnica		POL	82M30/267 M / 711	01:54:27	05.25+	0:47:34	0:25:14 / 701 0:52:04 / 702 1:19:03 / 694
777	1145	KOZYRA Przemysław	Bronów		POL	83M30/268 M / 712	01:54:30	05.25+	0:47:36	0:26:33 / 928 0:53:31 / 820 1:20:53 / 792
778	1753	LIZAK Dariusz	Żywiec		POL Lizak	67M50/69 M / 713 Powi/1101 713	01:54:31	05.25+	0:47:38	0:24:19 / 558 0:51:18 / 636 1:19:19 / 713
779	190	KURCZ - KIELAR Anna	Poznań		POL Take Run	81K30/27 K / 66 714	01:54:34	05.25+	0:47:40	0:25:30 / 761 0:53:13 / 797 1:20:39 / 776
780	1677	ZAWODNIK ANONIMOWY			POL	M40/263 M / 714	01:54:35	05.25+	0:47:41	0:26:21 / 900 0:53:39 / 830 1:21:08 / 807
781	1719	SPORYSZ Krzysztof	Kozy		POL	71M40/264 M / 715	01:54:36	05.25+	0:47:43	0:23:51 / 478 0:51:25 / 650 1:19:09 / 702
782	1724	BŁACH Piotr	Gliwice		POL Opel Active Team	67M50/70 M / 716 716	01:54:37	05.26+	0:47:43	0:24:58 / 659 0:52:30 / 739 1:20:42 / 780
783	220	MOCEK Roman	Chudów		POL	60M50/71 M / 717 717	01:54:39	05.26+	0:47:46	0:26:40 / 952 0:54:05 / 870 1:21:20 / 818
784	241	GUNIA Mariusz	Oświęcim		POL Zadyszka Oświęcim	65M50/72 M / 718 718	01:54:42	05.26+	0:47:48	0:24:58 / 660 0:52:10 / 713 1:19:57 / 742
785	354	PAPIEŻ Szymon	Maków		POL Mocni Pomocni	87M30/269 M / 719	01:54:43	05.26+	0:47:49	0:25:15 / 710 0:51:53 / 695 1:19:56 / 740
786	508	DYDUCH Stanisław	Bielsko-biała		POL	68M50/73 M / 720 720	01:54:43	05.26+	0:47:50	0:25:45 / 803 0:53:04 / 784 1:20:27 / 763

(\*)- Czas netto dla pierwszych 50-ciu na mecie / Nettime for first 50 on finish line



# Klasyfikacja wg czasów netto (poza 50-cioma pierwszymi na mecie).

Msc Rank	Nr Bib	Nazwisko i imię Name	Miejscowość City	Kraj Nat.	Druż / Klub Team / Club	R-k Klasyfikacje YoBRanks	Czas Time	Tempo m/km	diff Net	Check points	
787	981	KALISZUK Ewa	Krzyżowa		POL Montessori Mountain School, Przyłęków	70K40/23 K / 67	Pow/1201:54:45	05.26+0:47:51	0:25:17 / 714	0:52:44 / 752	1:20:39 / 777
788	1565	JAKSZIK Dariusz	Żywiec		POL	79M30/270 M /	Pow/1201:54:52	05.26+0:47:59	0:24:03 / 514	0:50:51 / 603	1:18:55 / 687
789	271	KURTO Grzegorz	Bielsko-biała		POL	78M40/265 M /	01:54:53	05.26+0:48:00	0:25:50 / 817	0:52:50 / 760	1:20:28 / 764
790	339	KAŻMIERCZYK Andrzej	Będzin		POL Fojador	69M40/266 M /	01:54:56	05.26+0:48:02	0:25:43 / 799	0:52:48 / 758	1:20:45 / 782
791	1272	KAPELA Piotr	Bestwina		POL Nutrend Team	75M40/267 M /	01:55:01	05.27+0:48:08	0:25:16 / 712	0:52:45 / 753	1:20:32 / 769
792	505	GROCHAL Marcin	Wygielzów		POL Zagłębiowski Klub Oyama Karate	80M30/271 M /	01:55:02	05.27+0:48:08	0:26:46 / 970	0:54:41 / 931	1:22:44 / 890
793	1364	FARUGA Szymon	Czarków		POL Kasztan	79M30/272 M /	01:55:04	05.27+0:48:11	0:24:59 / 661	0:51:59 / 697	1:19:36 / 726
794	1650	SZURMA Monika	Ujsoly		POL Góralskie Zakapiorki	80K30/28 K / 68	Pow/1201:55:06	05.27+0:48:13	0:25:45 / 804	0:53:36 / 823	1:21:12 / 812
795	697	PEKALSKA Dorota	Żywiec		POL Góralskie Zakapiorki	81K30/29 K / 69	Pow/1201:55:07	05.27+0:48:13	0:25:43 / 798	0:53:36 / 824	1:21:13 / 815
796	1525	MAREK Robert	Rybnik		POL	74M40/268 M /	01:55:07	05.27+0:48:13	0:26:04 / 847	0:53:39 / 831	1:21:27 / 823
797	567	PLOCH Karolina	Pyskowice		POL	79K30/30 K / 70	01:55:09	05.27+0:48:15	0:25:17 / 716	0:51:49 / 690	1:19:24 / 717
798	700	KARPIŃSKA Agata	Bielsko-biała		POL	80K30/31 K / 71	01:55:09	05.27+0:48:16	0:26:10 / 867	0:53:55 / 852	1:21:20 / 817
799	184	ŚPIEWAK Wojciech	Wilkowice		POL	73M40/269 M /	01:55:10	05.27+0:48:16	0:26:38 / 946	0:54:38 / 925	1:22:13 / 862
800	19	OVERY Thomas	Auckland		NZL	99M20/99 M / 729	01:55:10	05.27+0:48:17	0:24:11 / 534	0:50:45 / 583	1:19:01 / 690
801	1423	KULIK Grzegorz	Istebna		POL	75M40/270 M /	01:55:11	05.27+0:48:17	0:25:42 / 792	0:53:24 / 812	1:20:36 / 773
802	943	PACUŁT Wojciech	Bystra		POL Bb Runners	77M40/271 M /	01:55:12	05.27+0:48:18	0:26:43 / 958	0:54:01 / 862	1:21:30 / 826
803	1086	KOCIELSKA Anna	Gliwice		POL Akmb Pędziwiatr Gliwice	87K30/32 K / 72	01:55:14	05.27+0:48:20	0:25:44 / 800	0:53:30 / 818	1:21:47 / 846
804	566	PLOCH Adam	Pyskowice		POL	78M40/272 M /	01:55:17	05.27+0:48:23	0:25:08 / 683	0:53:01 / 776	1:20:23 / 761
805	662	ŚCIESZKA Ksenia	Pewel		POL 1985	85K30/33 K / 73	Pow/1201:55:17	05.27+0:48:24	0:25:23 / 741	0:53:46 / 836	1:21:23 / 820
806	625	WOŁOSZYN Ryszard	Bielsko - Biała		POL Klingspor Bielsko - Biała	68M50/74 M / 733	01:55:18	05.27+0:48:24	0:26:27 / 914	0:54:19 / 897	1:21:45 / 843
807	1680	NOWAK Rafał	Kraków		POL	80M30/273 M /	01:55:20	05.28+0:48:26	0:25:39 / 785	0:52:59 / 773	1:21:00 / 800
808	1647	PILSYK Szymon	Łodygowice		POL	90M20/100 M /	Pow/1201:55:20	05.28+0:48:27	0:26:08 / 861	0:52:58 / 770	1:20:13 / 753
809	1366	WANDZEL Jan	Łodygowice		POL	76M40/273 M /	Pow/1201:55:21	05.28+0:48:27	0:25:21 / 731	0:53:08 / 788	1:21:09 / 809
810	623	URBANEK Małgorzata	Bielsko - Biała		POL Wapienicki Team	77K40/24 K / 74	01:55:23	05.28+0:48:30	0:26:28 / 916	0:54:21 / 903	1:21:48 / 849
811	1225	DOBIJA Wojciech	Bielsko - Biała		POL	80M30/274 M /	01:55:24	05.28+0:48:30	0:25:09 / 686	0:52:44 / 751	1:20:46 / 783

(\*) - Czas netto dla pierwszych 50-ciu na mecie / Nettime for first 50 on finish line

# Klasyfikacja wg czasów netto (poza 50-cioma pierwszymi na mecie).

Msc Rank	Nr Bib	Nazwisko i imię Name	Miejscowość City	Kraj Nat.	Druż / Klub Team / Club	R-k Klasyfikacje YoBRanks	Czas Time	Tempo m/km	diff Net	Check points
						737				
812	1340	KRUCZYŃSKI Mariusz	Żywiec		POL Żywiec Zdrój	70M40/274 M / 127 KPZ/101	01:55:25	05.28+	0:48:32	0:25:50 / 818 0:54:07 / 872 1:22:07 / 859
						738				
813	75	ŁĄCZAK Justyna	Szczecin		POL Asseco Active Team	79K30/34 K / 75	01:55:30	05.28+	0:48:37	0:25:28 / 756 0:52:43 / 750 1:20:33 / 770
814	1183	RUCKA Ela	Bielsko-biała		POL Nutrend Biega	82K30/35 K / 76	01:55:33	05.28+	0:48:40	0:25:21 / 729 0:53:18 / 805 1:21:09 / 810
815	272	MUSIAŁ Andrzej	Katowice		POL	71M40/275 M /	01:55:33	05.28+	0:48:40	0:26:21 / 896 0:53:54 / 849 1:21:41 / 839
						739				
816	1454	KOWALCZYK-GROCHLA Agata	Jaworzno		POL Kb Mckis Jaworzno	78K40/25 K / 77	01:55:34	05.28+	0:48:40	0:24:29 / 583 0:52:03 / 700 1:20:31 / 768
817	668	GÓRECKI Dariusz	Żabnica		POL	68M50/75 M / 740 Powi/120	01:55:35	05.28+	0:48:42	0:24:15 / 545 0:51:28 / 655 1:19:35 / 725
818	82	KACZOR Bartosz	Bielsko Biała		POL Tri Division	78M40/276 M /	01:55:42	05.29+	0:48:48	0:26:04 / 845 0:53:10 / 793 1:20:53 / 793
						741				
819	1245	PETA Iwona	Bierna		POL	79K30/36 K / 78 Powi/120	01:55:44	05.29+	0:48:51	0:26:37 / 937 0:54:43 / 935 1:22:44 / 891
820	80	GRABOŃ Mirosław	Górki Wielkie		POL	89M20/101 M /	01:55:46	05.29+	0:48:53	0:23:50 / 476 0:50:42 / 580 1:18:43 / 671
						742				
821	1554	KLIMEK Radosław	Wodzisław		POL Ks M.e.t.a.	91M20/102 M /	01:55:46	05.29+	0:48:53	0:26:45 / 966 0:54:00 / 860 1:21:08 / 808
						743				
822	1052	KURAS Katarzyna	Chelmek		POL	74K40/26 K / 79	01:55:50	05.29+	0:48:56	0:26:52 / 988 0:54:39 / 927 1:22:53 / 905
823	44	SAMBOR Marek	Tychy		POL	67M50/76 M / 744	01:55:54	05.29+	0:49:00	0:27:18 / 0:54:10 / 879 1:21:29 / 825
						744				
824	886	TYKIERKA Tomasz	Budziska		POL Toxpress	78M40/277 M /	01:55:55	05.29+	0:49:02	0:26:40 / 951 0:54:11 / 882 1:21:41 / 840
						745				
825	882	KUŚ Paweł	Simoradz		POL Świry Stela	89M20/103 M /	01:55:58	05.29+	0:49:05	0:27:12 / 0:55:18 / 977 1:22:52 / 904
						746				
826	1456	KUŚ Gabriela	Jaworzno		POL Kb Mckis Jaworzno	73K40/27 K / 80	01:56:02	05.30+	0:49:08	0:26:51 / 983 0:54:23 / 908 1:22:42 / 887
827	242	JURASZEK Mariusz	Żywiec		POL	88M30/275 M / Powi/130	01:56:03	05.30+	0:49:10	0:26:38 / 945 0:55:05 / 965 1:23:08 / 921
						747				
828	1532	KOCOŃ Arkadiusz	Żywiec		POL Klub Triathlonowy Żywiec	67M50/77 M / 748 Powi/130	01:56:07	05.30+	0:49:13	0:23:53 / 486 0:50:26 / 566 1:17:33 / 607
829	658	JAKUBOWSKA Renata	Bielsko-biała		POL	52K60/2 K / 81	01:56:10	05.30+	0:49:16	0:24:59 / 664 0:52:53 / 765 1:21:21 / 819
830	644	KAWAŁEK-LASIK Patrycja	Bielsko-biała		POL Ti Automotive	78K40/28 K / 82	01:56:11	05.30+	0:49:17	0:24:34 / 600 0:52:22 / 733 1:20:55 / 796
831	631	REPLIŃSKA Magdalena	Trzebinia		POL Parkrun Chrzanów	78K40/29 K / 83	01:56:17	05.30+	0:49:23	0:26:53 / 989 0:54:40 / 929 1:22:53 / 906
832	887	BĄCZKOWSKA Iwona	Strzeniowka		POL	74K40/30 K / 84	01:56:18	05.30+	0:49:25	0:24:55 / 653 0:53:17 / 804 1:21:32 / 831
833	823	OBROCKI Jacek	Katowice		POL	74M40/278 M /	01:56:20	05.30+	0:49:27	0:26:19 / 892 0:54:01 / 861 1:21:57 / 853
						749				
834	652	WOREK Magdalena	Żabnica		POL Ks Halny Węgierska Górka	73K40/31 K / 85 Powi/130	01:56:21	05.30+	0:49:27	0:26:11 / 870 0:54:22 / 906 1:22:21 / 875
835	504	ZAJDEL Dariusz	Zawadzkie		POL Zawadzkie Biegnie	61M50/78 M / 750	01:56:21	05.30+	0:49:27	0:27:10 / 0:54:15 / 890 1:21:46 / 844
						752				
836	204	HAMELA Krzysztof	Chorzów		POL Awsa Team	60M50/79 M / 751	01:56:25	05.31+	0:49:31	0:25:39 / 783 0:53:14 / 798 1:21:25 / 821
837	186	WRÓBEL Michał	Dankowice		POL	92M20/104 M /	01:56:31	05.31+	0:49:37	0:26:21 / 898 0:53:54 / 850 1:21:01 / 801
						752				
838	214	ORAWSKI Robert	Skoczów		POL Mały Miki	59M50/80 M / 753	01:56:31	05.31+	0:49:38	0:26:40 / 950 0:54:34 / 919 1:22:30 / 881

(\*)- Czas netto dla pierwszych 50-ciu na mecie / Nettime for first 50 on finish line

# Klasyfikacja wg czasów netto (poza 50-cioma pierwszymi na mecie).

Msc Rank	Nr Bib	Nazwisko i imię Name	Miejscowość City	Kraj Nat.	Druż / Klub Team / Club	R-k Klasyfikacje YoBRanks	Czas Time	Tempo m/km	diff Net	Check points
839	1570	RING Rafał	Porąbka		POL	73M40/279 M / 754	01:56:33	05.31+0:49:40	0:25:58 / 835	0:53:31 / 821 1:21:39 / 838
840	758	ROLA Marek	Bieruń		POL Crik Fca Poland	63M50/81 M / 755	01:56:34	05.31+0:49:40	0:25:01 / 667	0:52:57 / 769 1:21:39 / 837
841	21	KOWALCZYK Piotr	Pruszków		POL Cienie Wiatru	87M30/276 M / 756	01:56:35	05.31+0:49:41	0:26:07 / 858	0:54:41 / 930 1:21:31 / 827
842	858	BORCZ Tomasz	Sosnowiec		POL Zagłębie Dąbrowskie	73M40/280 M / 757	01:56:35	05.31+0:49:41	0:25:56 / 831	0:53:49 / 842 1:21:58 / 854
843	674	STRZELCZYK Ireneusz	Katowice		POL	77M40/281 M / 758	01:56:36	05.31+0:49:42	0:26:28 / 915	0:53:47 / 837 1:21:38 / 835
844	1723	ZBYLUT Mariusz	Pietrzykowice		POL	70M40/282 M / Powi/130759	01:56:38	05.31+0:49:45	0:25:48 / 809	0:54:03 / 864 1:22:16 / 869
845	1133	KOŁCON Piotr	Brzesko		POL	69M40/283 M / 760	01:56:41	05.31+0:49:47	0:26:13 / 875	0:54:14 / 886 1:22:18 / 870
846	46	GAWLINA Lesław	Ruda Śląska		POL Ads Masna	67M50/82 M / 761	01:56:43	05.32+0:49:50	0:25:56 / 830	0:53:29 / 817 1:21:31 / 828
847	1450	JĘDRZEJCZAK Anna	Jaworzno		POL Kb Mckis Jaworzno	77K40/32 K / 86	01:56:43	05.32+0:49:50	0:26:53 / 992	0:54:30 / 916 1:22:43 / 889
848	1643	SULIN Marek	Gliwice		POL Spartanie Dzieciom	73M40/284 M / 762	01:56:43	05.32+0:49:50	0:26:27 / 913	0:54:20 / 900 1:22:41 / 886
849	617	KŁAPUT Dorota	Wadowice		POL Endorfiny	84K30/37 K / 87	01:56:43	05.32+0:49:50	0:27:00 / 1012	0:55:02 / 963 1:23:13 / 925
850	469	PALKA Jacek	Dobra		POL Klifornia Tri	79M30/277 M / 763	01:56:49	05.32+0:49:56	0:25:28 / 754	0:53:03 / 780 1:20:57 / 797
851	626	SZEWCZYK Krzysztof	Pruszków		POL Kb Droga	61M50/83 M / 764	01:56:50	05.32+0:49:56	0:24:46 / 632	0:52:16 / 723 1:20:33 / 771
852	947	WYSOCKA Agnieszka	Czechowice-dzi Dziedzice		POL Rozbiegamy To Miasto Czechowice -77K40/33 K / 88	77K40/33 K / 88	01:56:50	05.32+0:49:56	0:25:08 / 681	0:52:18 / 725 1:20:49 / 786
853	808	MAZUR Sylwia	Żory		POL Iniemaslabych.pl	75K40/34 K / 89	01:56:52	05.32+0:49:58	0:25:40 / 787	0:53:49 / 843 1:22:06 / 856
854	948	WYSOCKI Tomasz	Czechowice-dzi Dziedzice		POL Rozbiegamy To Miasto Czechowice -70M40/285 M / 765	70M40/285 M / 765	01:56:52	05.32+0:49:59	0:25:09 / 689	0:52:21 / 730 1:20:52 / 791
855	1242	RUSIN Grzegorz	Bielsko-biała		POL Ti Automotive	81M30/278 M / 766	01:56:54	05.32+0:50:00	0:26:38 / 942	0:54:11 / 881 1:21:55 / 852
856	1316	CAŁUS Jolanta	Bielsko-biała		POL	74K40/35 K / 90	01:56:54	05.32+0:50:00	0:26:05 / 851	0:54:15 / 889 1:22:24 / 878
857	217	ŁUKOSZ Arkadiusz	Jaworze		POL	73M40/286 M / 767	01:56:55	05.32+0:50:01	0:26:07 / 857	0:54:09 / 877 1:22:45 / 892
858	78	SULKA Paweł	Katowice		POL Azago	74M40/287 M / 768	01:56:56	05.32+0:50:03	0:27:29 / 1082	0:55:43 / 1000 1:23:54 / 955
859	188	ZDYNOWSKI Stanisław	Żywiec		POL Ks Halny Węgierska Górka	90M20/105 M / Powi/130769	01:56:57	05.32+0:50:03	0:24:08 / 531	0:53:15 / 801 1:22:51 / 903
860	1172	SANETRA Piotr	Żywiec		POL	80M30/279 M / Powi/130770	01:56:58	05.32+0:50:04	0:25:49 / 811	0:54:21 / 904 1:22:14 / 864
861	1210	BIAŁECKI Maciek	Chybie		POL Lzs `rykalec` Zarzeczce	69M40/288 M / 771	01:57:01	05.32+0:50:08	0:24:02 / 508	0:51:20 / 639 1:20:19 / 758

(\*)- Czas netto dla pierwszych 50-ci na mecie / Nettime for first 50 on finish line

# Klasyfikacja wg czasów netto (poza 50-cioma pierwszymi na mecie).

Msc Rank	Nr Bib	Nazwisko i imię Name	Miejscowość City	Kraj Nat.	Druż / Klub Team / Club	R-k Klasyfikacje YoBRanks	Czas Time	Tempo m/km	diff Net	Check points
862	518	SKIERSKI Adam	Katowice		POL	7M40/289 M /	01:57:05	05.33+0:50:11	0:26:53 / 991	0:55:28 / 990 1:23:30 / 939
863	640	WALUGA Tadeusz	Chorzów		POL Mzuim Chorzów Biega	7M40/290 M /	01:57:05	05.33+0:50:11	0:25:19 / 723	0:53:23 / 810 1:22:15 / 866
864	1137	RACZEK Natalia	Rychwałdek		POL	9K20/14 K / 91 Powi/13	01:57:07	05.33+0:50:14	0:26:06 / 852	0:54:22 / 905 1:22:20 / 873
865	389	PYKA Agnieszka	Wieszczęta		POL Ti Automotive	7K40/36 K / 92	01:57:08	05.33+0:50:14	0:26:23 / 903	0:54:35 / 921 1:22:49 / 901
866	73	KUPCZAK Beata	Żabnica		POL	9K20/15 K / 93 Powi/13	01:57:09	05.33+0:50:16	0:26:09 / 864	0:54:26 / 909 1:22:25 / 879
867	402	KUBICA Dariusz	Buczkowice		POL	7M40/291 M /	01:57:10	05.33+0:50:16	0:26:12 / 871	0:54:29 / 912 1:22:56 / 909
868	1619	BIERUŃSKI Marek	Lędziny		POL Żywiec Zdrój	8M30/280 M / KPŻ/10	01:57:11	05.33+0:50:18	0:27:08 /	0:55:02 / 962 1:23:02 / 912
869	454	NOWOTARSKI Michał	Pszczyna		POL Seito	8M30/281 M /	01:57:15	05.33+0:50:21	0:27:07 /	0:54:57 / 956 1:23:13 / 926
870	1295	KUSAK Adam	Oświęcim		POL	5M60/16 M / 777	01:57:20	05.33+0:50:26	0:25:10 / 691	0:52:57 / 768 1:21:29 / 824
871	1738	MAŚLANKA Mariusz	Łodygowice		POL	7M40/292 M / Powi/13	01:57:25	05.33+0:50:31	0:25:11 / 697	0:53:09 / 791 1:21:38 / 836
872	509	GRUZA Mariusz	Warszawa		POL Warsaw Crazy Runners	7M40/293 M /	01:57:25	05.34+0:50:32	0:26:48 / 976	0:54:55 / 951 1:23:14 / 928
873	497	KÓZKA Mariusz	Bielsko-biała		POL Nutrend Team	9M20/106 M /	01:57:26	05.34+0:50:32	0:27:38 /	0:57:08 / 1:25:21 /
874	1527	VENSLAUSKAS Dominika	Tychy		POL	8K30/38 K / 94	01:57:27	05.34+0:50:34	0:27:16 /	0:55:36 / 994 1:23:55 / 957
875	1630	PAGIELA Małgorzata	Cieszyn		POL	8K30/39 K / 95	01:57:28	05.34+0:50:34	0:26:55 / 998	0:55:21 / 979 1:23:46 / 945
876	439	ŚWISTOWICZ Janusz	Bielsko-biała		POL	6M50/84 M / 781	01:57:30	05.34+0:50:36	0:25:38 / 782	0:53:19 / 806 1:21:51 / 850
877	1175	MĘTEL Szymon	Żywiec		POL	9M20/107 M / Powi/13	01:57:30	05.34+0:50:36	0:26:38 / 944	0:54:33 / 917 1:23:03 / 915
878	1534	JURASZ Grzegorz	Cisiec		POL	9M20/108 M / Powi/14	01:57:30	05.34+0:50:36	0:26:34 / 930	0:54:20 / 899 1:22:47 / 897
879	559	STARZYŃSKI Daniel	Bielsko-biała		POL Kb Droga	6M50/85 M / 784	01:57:30	05.34+0:50:36	0:26:51 / 984	0:54:09 / 876 1:22:06 / 858
880	797	ŁODZIANA Bartosz	Żywiec		POL	9M20/109 M / Powi/14	01:57:30	05.34+0:50:37	0:26:33 / 926	0:54:52 / 944 1:23:14 / 927
881	1171	GŁĘBOCKI Grzegorz	Bielsko-biała		POL Biegam Sobie	7M40/294 M /	01:57:31	05.34+0:50:38	0:26:49 / 979	0:54:49 / 941 1:23:02 / 913
882	1535	JURASZ Stanisław	Cisiec		POL	6M50/86 M / 787 Powi/14	01:57:32	05.34+0:50:38	0:26:33 / 924	0:54:19 / 896 1:22:46 / 895
883	1631	WĄSOWICZ Szymon	Nowa Wieś		POL	8M30/282 M /	01:57:33	05.34+0:50:40	0:26:57 /	0:55:22 / 982 1:23:46 / 946
884	1238	ZAWODNIK ANONIMOWY			POL	M40/295 M /	01:57:36	05.34+0:50:43	0:26:27 / 912	0:54:17 / 894 1:22:21 / 876
885	1755	SZABLA Rafał	Zakopane		POL	9M20/110 M /	01:57:37	05.34+0:50:43	0:26:52 / 987	0:53:38 / 828 1:20:53 / 794

(\*)- Czas netto dla pierwszych 50-ciu na mecie / Nettime for first 50 on finish line

# Klasyfikacja wg czasów netto (poza 50-cioma pierwszymi na mecie).

Msc Rank	Nr Bib	Nazwisko i imię Name	Miejscowość City	Kraj Nat.	Druż / Klub Team / Club	R-k Klasyfikacje YoBRanks	Czas Time	Tempo m/km	diff Net	Check points
886	503	KINDRYK Tomasz	Chrzanów		POL Zagłębiowski Klub Oyama Karate	80M30/283 M / 791	01:57:37	05.34+0:50:44	0:26:45 / 967	0:54:43 / 934 1:22:46 / 894
887	498	STRÓZIK Barbara	Zabrze		POL	98K20/16 K / 96	01:57:39	05.34+0:50:45	0:27:13 / 1045	0:55:25 / 987 1:23:06 / 919
888	800	MOTYKA Agata	Żabnica		POL Ks Halny Węgierska Górka	65K50/4 K / 97 Powi/140	01:57:39	05.34+0:50:46	0:26:08 / 860	0:54:54 / 949 1:23:16 / 930
889	646	KNAPCZYK-KANIA Gabriela	Bieńkówka		POL Bieńk&#210wka	74K40/37 K / 98	01:57:42	05.34+0:50:48	0:26:25 / 909	0:54:40 / 928 1:23:00 / 911
890	1406	WIESIOŁEK Paweł	Katowice		POL Bagno	81M30/284 M / 792	01:57:42	05.34+0:50:48	0:25:27 / 752	0:52:56 / 767 1:21:31 / 829
891	589	FURMANIUK Artur	Cieszyn		POL Arturrunner.wordpress.com	79M30/285 M / 793	01:57:44	05.34+0:50:50	0:24:05 / 525	0:53:01 / 777 1:21:59 / 855
892	1690	GRYNIEWICZ Czesław	Bielsko-biała		POL Ks Sprint Bielsko-biała	52M60/17 M / 794	01:57:44	05.34+0:50:51	0:26:43 / 957	0:54:27 / 910 1:22:14 / 863
893	140	WOLNY Maciej	Katowice		POL Politechnika Śląska, Woiz	75M40/296 M / 795	01:57:45	05.34+0:50:51	0:26:14 / 876	0:53:37 / 826 1:22:21 / 874
894	741	SIKORA Arkadiusz	Chorzów		POL Chorzowska Cwajka - Reaktywacja	70M40/297 M / 796	01:57:46	05.34+0:50:52	0:24:38 / 609	0:51:16 / 633 1:19:13 / 708
895	1095	TYRLIK Barbara	Żabnica		POL	90K20/17 K / 99 Powi/140	01:57:48	05.35+0:50:54	0:25:51 / 821	0:54:12 / 883 1:22:15 / 868
896	721	SUŁOWSKI Marek	Będzin		POL Sułek Team	77M40/298 M / 797	01:57:52	05.35+0:50:59	0:25:59 / 838	0:54:07 / 874 1:22:42 / 888
897	390	RENOWICZ Maciej	Mogilany K.		POL Mogilany maratonteam	82M30/286 M / 798	01:57:54	05.35+0:51:01	0:24:49 / 638	0:52:19 / 727 1:21:12 / 813
898	537	STOKŁOSA Michał	Żywiec		POL Capgemini	80M30/287 M / Powi/140	01:57:57	05.35+0:51:03	0:27:16 / 1052	0:55:43 / 999 1:24:04 / 965
899	365	POŁOMSKA Edyta	Rydułtowy		POL Polomscy Team	77K40/38 K / 100	01:58:00	05.35+0:51:06	0:25:59 / 836	0:54:14 / 885 1:22:55 / 908
900	866	GAŁGOL Anna	Dąbrowa		POL One Team	71K40/39 K / 101	01:58:01	05.35+0:51:07	0:25:03 / 673	0:53:05 / 787 1:22:11 / 860
901	925	GORCZEWSKA Renata	Rybarzowice		POL Iskra Rybarzowice	70K40/40 K / 102	01:58:03	05.35+0:51:09	0:26:46 / 969	0:54:29 / 915 1:22:48 / 900
902	931	UCHNAST Sebastian	Siemianowice		POL Kuźnia Triathlonu	75M40/299 M / 800	01:58:05	05.35+0:51:11	0:25:16 / 713	0:53:09 / 790 1:22:18 / 871
903	380	KYRCZ Barbara	Dankowice		POL	84K30/40 K / 103	01:58:09	05.36+0:51:16	0:27:08 / 1029	0:55:43 / 998 1:24:04 / 964
904	495	LULKO Magdalena	Czeladź		POL Sekcja Piaski	89K20/18 K / 104	01:58:14	05.36+0:51:20	0:27:18 / 1058	0:56:21 / 1036 1:24:45 / 986
905	1379	WĄSOWICZ Marian	Nowa Wieś		POL	50M60/18 M / 801	01:58:18	05.36+0:51:24	0:26:58 / 1004	0:55:23 / 984 1:23:33 / 941
906	484	PRZEWORSKI Mirosław	Strzelce		POL Gmina Strzelce Opolskie	75M40/300 M / 802	01:58:19	05.36+0:51:26	0:25:57 / 834	0:53:14 / 800 1:21:42 / 841
907	879	PASIEWIEC Marcin	Olkusz		POL Running In Blood	81M30/288 M / 803	01:58:21	05.36+0:51:28	0:26:06 / 854	0:54:37 / 924 1:23:05 / 918
908	207	MARDZYNSKI Dariusz	Gilowice		POL Opel Active Team	64M50/87 M / 804 Powi/140	01:58:21	05.36+0:51:28	0:26:13 / 874	0:54:20 / 901 1:22:58 / 910
909	831	KUCHARCZYK Agnieszka	Zabrze		POL	99K20/19 K / 105	01:58:22	05.36+0:51:28	0:25:36 / 776	0:53:20 / 807 1:21:53 / 851
910	501	KWAŚNY Krzysztof	Czechowice-dzi		POL Biegamy Z Sercem.pl	65M50/88 M / 805	01:58:23	05.36+0:51:29	0:24:21 / 562	0:52:12 / 716 1:21:33 / 833

(\*)- Czas netto dla pierwszych 50-ciu na mecie / Nettime for first 50 on finish line



# Klasyfikacja wg czasów netto (poza 50-cioma pierwszymi na mecie).

Msc Rank	Nr Bib	Nazwisko i imię Name	Miejscowość City	Kraj Nat.	Druż / Klub Team / Club	R-k Klasyfikacje YoBRanks	Czas Time	Tempo m/km	diff Net	Check points
911	971	GAWINEK Adam	Ruda Śląska		POL	80M30/289 M / 806	01:58:24	05.36+	0:51:31	0:25:55 / 827 0:54:02 / 863 1:22:40 / 885
912	1608	GAWEL-LOBOZIAK Katarzyna	Nieledwia		POL	81K30/41 K / 106 Powi/140	01:58:26	05.36+	0:51:32	0:27:25 / 1073 0:55:49 / 1005 1:24:19 / 972
913	1380	KOCZY Barbara	Rybnik		POL	88K30/42 K / 107	01:58:29	05.37+	0:51:35	0:26:38 / 941 0:54:52 / 945 1:23:52 / 953
914	774	MARCINOWSKI Tomasz	Jaworzno		POL Run & Fun Jaworzno	84M30/290 M / 807	01:58:30	05.37+	0:51:36	0:27:06 / 1025 0:55:01 / 958 1:23:21 / 933
915	300	KAJZER Dariusz	Bielsko-biała		POL	72M40/301 M / 808	01:58:30	05.37+	0:51:36	0:25:09 / 685 0:52:39 / 745 1:21:47 / 845
916	155	HODUREK Jerzy	Czechowice-dzi		POL Jhs	73M40/302 M / 809	01:58:31	05.37+	0:51:37	0:26:33 / 925 0:55:17 / 976 1:23:55 / 956
917	482	MERKEL Bartłomiej	Strzelce		POL Gmina Strzelce Opolskie	87M30/291 M / 810	01:58:31	05.37+	0:51:37	0:26:01 / 841 0:53:53 / 847 1:22:47 / 899
918	773	MARCINOWSKA Marta	Jaworzno		POL Run & Fun Jaworzno	84K30/43 K / 108 1026	01:58:31	05.37+	0:51:38	0:27:07 / 1026 0:55:01 / 959 1:23:22 / 936
919	296	BAKOWSKI Michał	Ruda Śląska		POL	77M40/303 M / 811	01:58:34	05.37+	0:51:40	0:27:03 / 1020 0:55:08 / 969 1:23:50 / 952
920	153	PIETRZYK Marcin	Tychy		POL	78M40/304 M / 812	01:58:34	05.37+	0:51:41	0:25:03 / 672 0:53:23 / 809 1:22:12 / 861
921	1045	BŁASZCZYK Artur	Dąbrowa		POL Kb Legionowo	79M30/292 M / 813	01:58:35	05.37+	0:51:41	0:21:54 / 220 0:44:03 / 161 1:07:10 / 167
922	39	JEDYNAK-WYPYCH Anna	Lewin Brzeski		POL Zakochani - Zabiegani	83K30/44 K / 109	01:58:38	05.37+	0:51:44	0:25:35 / 774 0:54:13 / 884 1:22:47 / 898
923	867	KAMIŃSKA Ewa	Jeleśnia		POL Sprintex Team	72K40/41 K / 110 Powi/140	01:58:38	05.37+	0:51:44	0:25:49 / 814 0:54:16 / 893 1:23:07 / 920
924	1688	PAWLIK Joanna	Żywiec		POL	78K40/42 K / 111 Powi/140	01:58:40	05.37+	0:51:47	0:26:32 / 923 0:55:23 / 983 1:23:44 / 944
925	310	NOWICKA Monika	Tychy		POL Team Papry 20	85K30/45 K / 112 1128 1047	01:58:42	05.37+	0:51:49	0:27:58 / 1128 0:56:51 / 1047 1:25:02 / 997
926	1471	PROCHOWNIK Grażyna	Żywiec		POL 1lo Żywiec	75K40/43 K / 113 Powi/150	01:58:44	05.37+	0:51:51	0:25:40 / 788 0:54:10 / 878 1:23:14 / 929
927	399	MELKA-SIWEK Joanna	Wymysłów		POL Nowiny.pl	68K50/5 K / 114	01:58:46	05.37+	0:51:53	0:26:50 / 980 0:54:47 / 937 1:23:22 / 934
928	1221	KRAWCZYK Piotr	Łaziska Górne		POL	87M30/293 M / 814	01:58:49	05.37+	0:51:55	0:24:41 / 618 0:51:21 / 640 1:19:11 / 706
929	421	BORUTA Marcin	Czeladź		POL #czeladzbiega	78M40/305 M / 815	01:58:49	05.37+	0:51:55	0:27:58 / 1129 0:56:34 / 1040 1:25:06 / 1001
930	129	RUSIN Anna	Porąbka		POL	82K30/46 K / 115	01:58:50	05.38+	0:51:56	0:26:32 / 922 0:55:01 / 957 1:23:30 / 938
931	852	SKRZYNECKI Seweryn	Czenwionka		POL	80M30/294 M / 816	01:58:53	05.38+	0:51:59	0:25:57 / 833 0:54:05 / 869 1:22:14 / 865
932	1433	MILER-WALCZAK Monika	Międzyrzecze		POL	78K40/44 K / 116 1057	01:58:55	05.38+	0:52:01	0:27:18 / 1057 0:55:25 / 986 1:23:53 / 954
933	1668	POGONOWSKI Krzysztof	Zabrze		POL	84M30/295 M / 817	01:58:57	05.38+	0:52:04	0:26:14 / 877 0:54:16 / 891 1:22:46 / 896
934	1715	CURYŁO Aneta	Żory		POL 1976	80K30/47 K / 117	01:58:59	05.38+	0:52:06	0:27:22 / 0:56:02 / 1:24:31 / 979

(\*)- Czas netto dla pierwszych 50-ciu na mecie / Nettime for first 50 on finish line

# Klasyfikacja wg czasów netto (poza 50-cioma pierwszymi na mecie).

Msc Rank	Nr Bib	Nazwisko i imię Name	Miejscowość City	Kraj Nat.	Druż / Klub Team / Club	R-k Klasyfikacje YoBRanks	Czas Time	Tempo m/km	diff Net	Check points
									1065 1013	
935	63	GÓRALCZYK Zdzisław	Rybarzowice		POL Iskra Rybarzowice	64M50/89 M / 818	01:59:02	05.38+0:52:08	0:26:47 / 971 0:54:47 / 938	1:23:17 / 932
936	1362	KNISTOFT Jakub	Łódź		POL	80M30/296 M / 819	01:59:04	05.38+0:52:10	0:25:23 / 739 0:54:27 / 911	1:23:47 / 947
937	1669	POGONOWSKA Anna	Zabrze		POL	87K30/48 K / 118	01:59:04	05.38+0:52:10	0:26:15 / 881 0:54:18 / 895	1:22:49 / 902
938	941	MAKOŚ Tomasz	Jaworze		POL	78M40/306 M / 820	01:59:07	05.38+0:52:13	0:27:39 / 0:56:16 /	1:24:34 / 981
939	835	HERLICZKA Tomasz	Gliwice		POL Aml-fly Team	75M40/307 M / 821	01:59:07	05.38+0:52:13	0:27:39 / 0:56:19 /	1:24:58 / 995
940	880	GAWELKO Janusz	Gliwice		POL	61M50/90 M / 822	01:59:08	05.38+0:52:14	0:28:00 / 0:56:30 /	1:24:57 / 993
941	1708	STRZELCZYK Andrzej	Pyskowice		POL	51M60/19 M / 823	01:59:11	05.39+0:52:17	0:25:47 / 807 0:53:14 / 799	1:22:15 / 867
942	1105	VERNÍČEK Štefan	Zákamenné		SVK Mk Tvrdošín	58M60/20 M / 824	01:59:14	05.39+0:52:20	0:23:57 / 496 0:50:47 / 592	1:19:30 / 723
943	1464	RYKALSKI Damian	Jaworzno		POL Kb Mckis Jaworzno	81M30/297 M / 825	01:59:20	05.39+0:52:27	0:26:01 / 842 0:53:58 / 856	1:22:22 / 877
944	632	STEFANIAK Piotr	Bielsko-biała		POL	75M40/308 M / 826	01:59:24	05.39+0:52:31	0:25:23 / 738 0:53:48 / 841	1:23:17 / 931
945	1088	BADURA Adrian	Knurów		POL	80M30/298 M / 827	01:59:25	05.39+0:52:31	0:25:42 / 795 0:53:40 / 832	1:22:37 / 883
946	1568	OLSZOWY Dawid	Goleszów		POL	93M20/111 M / 828	01:59:26	05.39+0:52:32	0:25:00 / 665 0:51:44 / 686	1:20:24 / 762
947	1277	LACH Rafał	Żywiec		POL	77M40/309 M / 829	01:59:27	05.39+0:52:34	0:26:37 / 939 0:54:56 / 954	1:23:41 / 943
948	1377	SŁUPIK Krzysztof	Tarnów		POL	64M50/91 M / 830	01:59:28	05.39+0:52:34	0:26:04 / 846 0:54:16 / 892	1:23:08 / 922
949	1411	DROŹDZIK Agata	Radziechowy		POL One Team	93K20/20 K / 119 Powi/150	01:59:28	05.39+0:52:35	0:27:10 / 0:55:34 / 992	1:24:27 / 975
950	115	JAGOSZ Patryk	Kozy		POL	82M30/299 M / 831	01:59:30	05.39+0:52:37	0:27:20 / 0:55:46 /	1:24:28 / 976
951	1288	NOGA Paulina	Żywiec		POL One Team	85K30/49 K / 120 Powi/150	01:59:32	05.39+0:52:38	0:27:11 / 0:55:36 / 995	1:24:30 / 978
952	337	GRELA Dariusz	Katowice		POL Wujek Biega	77M40/310 M / 832	01:59:32	05.40+0:52:39	0:26:34 / 932 0:54:42 / 933	1:24:01 / 961
953	912	JANUSZ Bartłomiej	Bielsko-biała		POL Ciach Mach Bielsko-biała	85M30/300 M / 833	01:59:33	05.40+0:52:40	0:26:19 / 890 0:54:56 / 953	1:25:11 / 1003
954	324	SZYMKOWSKA Zuzanna	Tarnowskie		POL Btm Runners	78K40/45 K / 121	01:59:35	05.40+0:52:41	0:26:54 / 994 0:55:16 / 974	1:23:57 / 958
955	196	SUŁKOWSKI Olek	Katowice		POL Wujek Biega	79M30/301 M / 834	01:59:35	05.40+0:52:42	0:26:34 / 931 0:54:20 / 902	1:22:45 / 893
956	1327	ZAWODNIK ANONIMOWY			POL Eaton Running Team	K20/21 K / 122	01:59:36	05.40+0:52:42	0:26:59 / 0:55:40 / 996	1:24:54 / 990
957	513	POPIEL Artur	Gliwice		POL	75M40/311 M /	01:59:39	05.40+0:52:45	0:28:33 / 0:57:33 /	1:26:50 /

(\*)- Czas netto dla pierwszych 50-ciu na mecie / Nettime for first 50 on finish line

# Klasyfikacja wg czasów netto (poza 50-cioma pierwszymi na mecie).

Msc Rank	Nr Bib	Nazwisko i imię Name	Miejscowość City	Kraj Nat.	Druż / Klub Team / Club	R-k Klasyfikacje YoBRanks	Czas Time	Tempo m/km	diff Net	Check points
						835			1171	1089 1052
958	527	HAMELA Weronika	Chorzów		POL	9K20/22 K / 123	01:59:51	05.40+0:52:58	0:25:37 / 780	0:53:59 / 857 1:23:11 / 923
959	647	STAŃCZYK Andrzej	Kędzierzyn-koźł		POL 31 Wog Zgierz	6M50/92 M / 836	01:59:53	05.40+0:52:59	0:26:33 / 929	0:55:28 / 989 1:24:38 / 982
960	1754	DAVIES Christian	Hull		GBREast Hull Harriers	7M40/312 M /	01:59:54	05.41+0:53:00	0:26:44 / 962	0:56:01 / 1:25:06 /
						837			1012	1000
961	1685	SŁODKIEWICZ Mateusz	Katowice		POL	8M30/302 M /	01:59:54	05.41+0:53:01	0:26:32 / 921	0:55:06 / 967 1:24:41 / 983
						838				
962	791	PIŁOT Piotr	Pszczyna		POL Nasfol	9M20/112 M /	01:59:56	05.41+0:53:02	0:29:20 /	0:58:04 / 1:25:42 /
						839			1228	1115 1018
963	409	BOCZEK Krzysztof	Wodzisław		POL Per Aspera Ad Astra	6M50/93 M / 840	02:00:02	05.41+0:53:09	0:23:06 / 368	0:50:21 / 560 1:19:13 / 709
964	1021	PIĄTKOWSKI Andrzej	Redziny		POL	7M40/313 M /	02:00:09	05.41+0:53:15	0:25:49 / 813	0:53:40 / 834 1:22:54 / 907
						841				
965	1420	GRYGLEWSKI Piotr	Radomsko		POL Run 42 Radomsko	9M20/113 M /	02:00:12	05.41+0:53:18	0:24:39 / 611	0:53:05 / 786 1:22:30 / 880
						842				
966	42	BIAŁEK Zbigniew	Gilowice		POL Kiss Team	9M20/114 M / Powi/15	02:00:18	05.42+0:53:24	0:26:44 / 959	0:55:21 / 981 1:23:31 / 940
						843				
967	1119	BIADASIEWICZ Andrzej	Radzionków		POL Cidry Lotajom	6M50/94 M / 844	02:00:18	05.42+0:53:25	0:27:10 /	0:55:06 / 968 1:25:17 /
						843			1037	1006
968	1252	POSTULKA Adam	Ruda Śląska		POL Chorzowskie Centrum Sztuk I Sportów Walki	6M50/95 M / 845	02:00:20	05.42+0:53:27	0:27:13 /	0:55:52 / 1:24:58 / 996
						846			1044	1008
969	1744	NIESPODZIANA Anna	Rogoźno		POL Rogoziński Klub Biegacza	8K30/50 K / 124	02:00:22	05.42+0:53:29	0:25:52 / 822	0:54:52 / 943 1:23:49 / 951
970	578	KOWALSKI Michał	Olkusz		POL	7M40/314 M /	02:00:24	05.42+0:53:30	0:26:07 / 856	0:54:53 / 946 1:24:14 / 967
						846				
971	485	BIERNOT Damian	Stanowice		POL	8M30/303 M /	02:00:24	05.42+0:53:30	0:25:47 / 805	0:54:23 / 907 1:23:22 / 935
						847				
972	1394	PIETRASZKO Zuzanna	Kocierz		POL	9K20/23 K / 125 Powi/15	02:00:27	05.42+0:53:33	0:28:22 /	0:57:41 / 1:26:53 /
						848			1162	1098 1054
973	1114	PIETRZYK Mariusz	Brenna		POL	7M40/315 M /	02:00:32	05.42+0:53:38	0:26:44 / 963	0:55:54 / 1:25:02 / 998
						848			1009	
974	512	STYCZEŃ Justyna	Zabrze		POL Olimp Zabrze	8K30/51 K / 126	02:00:34	05.42+0:53:41	0:25:39 / 786	0:54:42 / 932 1:23:57 / 960
975	1359	GAWRON Tomasz	Koszarawa		POL	8M30/304 M / Powi/15	02:00:34	05.42+0:53:41	0:26:19 / 891	0:54:07 / 873 1:23:12 / 924
						849				
976	368	SZCZĘSNA Edyta	Czechowice-dzi		POL Rozbiegamy To Miasto Czechowice Dziedzice	8K30/52 K / 127	02:00:39	05.43+0:53:46	0:26:19 / 893	0:55:15 / 973 1:24:42 / 984
						850				
977	1128	GRZEGORZEK Dominik	Twardorzeczka		POL	8M30/305 M / Powi/15	02:00:41	05.43+0:53:47	0:26:26 / 910	0:54:39 / 926 1:23:57 / 959
						850				
978	266	SIERNY Bernard	Nędza		POL Amator	5M60/21 M / 851	02:00:49	05.43+0:53:56	0:25:38 / 781	0:53:58 / 855 1:23:04 / 916
979	937	GARNCARCZYK Aneta	Żywiec		POL	7K40/46 K / 128 Powi/15	02:00:55	05.43+0:54:02	0:26:17 / 883	0:56:13 / 1:25:47 /
						850			1027	1024
980	1093	PAJURA Agata	Grabiny		POL Maratończyk Dębica	6K50/6 K / 129	02:01:04	05.44+0:54:10	0:26:30 / 920	0:54:54 / 948 1:24:12 / 966

(\*)- Czas netto dla pierwszych 50-ciu na mecie / Nettime for first 50 on finish line

# Klasyfikacja wg czasów netto (poza 50-cioma pierwszymi na mecie).

Msc Rank	Nr Bib	Nazwisko i imię Name	Miejscowość City	Kraj Nat.	Druż / Klub Team / Club	R-k Klasyfikacje YoBRanks	Czas Time	Tempo m/km	diff Net	Check points
981	343	BRUZGIELEWICZ Paweł	Oświęcim		POL	63M50/96 M / 852	<b>02:01:07</b>	05.44+0:54:14	0:28:33 / 1172	0:58:18 / 1120 1:27:04 / 1063
982	40	WYPYCH Tomasz	Brzeg		POL Karkonosz Running Team	70M40/316 M / 853	<b>02:01:10</b>	05.44+0:54:16	0:28:16 / 1149	0:58:44 / 1138 1:28:34 / 1105
983	81	CZYLOK Tomasz	Kaniów		POL	73M40/317 M / 854	<b>02:01:12</b>	05.44+0:54:19	0:27:16 / 1050	0:56:07 / 1019 1:25:21 / 1010
984	847	NOWAK Jan	Gilowice		POL Olimpijczyk Gilowice	50M60/22 M / 855 Powi/150	<b>02:01:14</b>	05.44+0:54:21	0:28:13 / 1144	0:57:30 / 1085 1:26:21 / 1037
985	1142	RACZEK Romuald	Żywiec		POL	63M50/97 M / 856 Powi/160	<b>02:01:14</b>	05.44+0:54:21	0:26:47 / 972	0:55:02 / 960 1:24:15 / 969
986	832	CIELEBUCKA Marta	Żory		POL Krs Tkkf Morsy	92K20/24 K / 130	<b>02:01:15</b>	05.44+0:54:21	0:25:37 / 778	0:52:54 / 766 1:22:06 / 857
987	690	WALA Lukasz	Bielsko-biała		POL Ultra Beskid Sport	82M30/306 M / 857	<b>02:01:16</b>	05.44+0:54:23	0:28:19 / 1154	0:57:38 / 1095 1:27:00 / 1059
988	1510	KULAK Aleksandra	Racibórz		POL Eko-okna Runners	83K30/53 K / 131	<b>02:01:21</b>	05.45+0:54:28	0:27:14 / 1047	0:56:04 / 1015 1:25:42 / 1019
989	1082	WIEWIÓRA Maciej	Żywiec		POL	87M30/307 M / Powi/160 858	<b>02:01:22</b>	05.45+0:54:28	0:27:55 / 1120	0:56:13 / 1026 1:25:18 / 1008
990	996	CYPCER Anna	Bielsko-biała		POL Ultra Beskid Sport	84K30/54 K / 132	<b>02:01:23</b>	05.45+0:54:30	0:28:25 / 1167	0:57:06 / 1059 1:25:41 / 1016
991	1226	KUNAT Jarolw	Rybnik		POL	77M40/318 M / 859	<b>02:01:26</b>	05.45+0:54:32	0:26:13 / 873	0:54:46 / 936 1:24:29 / 977
992	394	SZOTA Magdalena	Mikołów		POL	77K40/47 K / 133	<b>02:01:29</b>	05.45+0:54:36	0:26:18 / 888	0:55:27 / 988 1:25:17 / 1007
993	1682	KLEKOWSKI Włodzimierz	Zabrze		POL Night Runners Zabrze	59M50/98 M / 860	<b>02:01:33</b>	05.45+0:54:40	0:26:59 / 1011	0:56:02 / 1014 1:25:30 / 1014
994	862	CHODZIDŁO Rafał	Chorzów		POL	81M30/308 M / 861	<b>02:01:38</b>	05.45+0:54:45	0:25:47 / 806	0:54:14 / 887 1:23:49 / 950
995	170	PIONTEK Michał	Gliwice		POL	82M30/309 M / 862	<b>02:01:43</b>	05.46+0:54:49	0:26:23 / 904	0:54:55 / 950 1:23:49 / 949
996	1436	SZABLA Magdalena	Grabowa		POL	78K40/48 K / 134	<b>02:01:54</b>	05.46+0:55:01	0:26:53 / 990	0:55:25 / 985 1:25:04 / 999
997	434	JANIK Ilona	Chybie		POL Świry Stela	73K40/49 K / 135	<b>02:02:05</b>	05.47+0:55:11	0:28:46 / 1193	0:58:24 / 1123 1:26:58 / 1056
998	1409	BOGDANOWSKI Krzysztof	Międzybrodzie		POL	58M60/23 M / 863 Powi/160	<b>02:02:10</b>	05.47+0:55:16	0:26:21 / 899	0:53:47 / 838 1:23:03 / 914
999	1550	KORBUT Anna	Libiąż		POL Chrzanów Biega	75K40/50 K / 136	<b>02:02:11</b>	05.47+0:55:17	0:27:06 / 1024	0:56:46 / 1045 1:26:26 / 1040
1000	922	LENART Joanna	Chełmek		POL Zadyszka Oświęcim	69K40/51 K / 137	<b>02:02:12</b>	05.47+0:55:19	0:27:44 / 1107	0:57:57 / 1108 1:26:32 / 1043
1001	619	GŁĘBIKOWSKI Dariusz	Warszawa		POL	62M50/99 M / 864	<b>02:02:13</b>	05.47+0:55:19	0:27:42 / 1104	0:57:36 / 1092 1:27:42 / 1082
1002	149	JANICKI Dariusz	Łódź		POL Łódź Kocha Sport	89M20/115 M / 865	<b>02:02:15</b>	05.47+0:55:22	0:27:01 / 1015	0:56:13 / 1025 1:25:44 / 1021

(\*)- Czas netto dla pierwszych 50-ciu na mecie / Nettime for first 50 on finish line

# Klasyfikacja wg czasów netto (poza 50-cioma pierwszymi na mecie).

Msc Rank	Nr Bib	Nazwisko i imię Name	Miejscowość City	Kraj Nat.	Druż / Klub Team / Club	R-k Klasyfikacje YoBRanks	Czas Time	Tempo m/km	diff Net	Check points
1003	868	HEBDA-OLSZÓWKA Aleksandra	Chorzów		POL Przedszkolna Grupa Biegowa	83K30/55 K / 138	<b>02:02:15</b>	05.47+0:55:22	0:27:29 / 1079	0:56:54 / 1050 1:26:18 / 1035
1004	256	JANICKI Mariusz	Łódź		POL Tme Runners	83M30/310 M / 866	<b>02:02:16</b>	05.47+0:55:22	0:27:02 / 1018	0:56:12 / 1022 1:25:47 / 1025
1005	596	STARON Sylwester	Zabrze		POL	70M40/319 M / 867	<b>02:02:17</b>	05.47+0:55:23	0:27:03 / 1021	0:56:56 / 1052 1:27:12 / 1068
1006	146	JANICKI Tomek	Łódź		POL Łódź Kocha Sport	84M30/311 M / 868	<b>02:02:19</b>	05.47+0:55:26	0:27:01 / 1014	0:56:13 / 1023 1:25:45 / 1022
1007	645	KUBECZKA Krzysztof	Chorzów		POL	77M40/320 M / 869	<b>02:02:22</b>	05.48+0:55:28	0:28:08 / 1139	0:58:29 / 1125 1:27:52 / 1088
1008	993	DANCEWICZ Tomasz	Nędza		POL Easyrun Racibórz	86M30/312 M / 870	<b>02:02:22</b>	05.48+0:55:28	0:26:42 / 956	0:55:20 / 978 1:24:58 / 994
1009	1230	MIKOŁAJEK Kamil	Wilkowice		POL	88M30/313 M / 871	<b>02:02:29</b>	05.48+0:55:35	0:26:18 / 889	0:55:10 / 971 1:24:24 / 974
1010	45	ZIĘBA Zbigniew	Tychy		POL	70M40/321 M / 872	<b>02:02:30</b>	05.48+0:55:36	0:28:14 / 1146	0:57:33 / 1091 1:27:36 / 1077
1011	87	ZONTEK Emilia	Czaniec		POL	79K30/56 K / 139	<b>02:02:33</b>	05.48+0:55:39	0:28:01 / 1135	0:57:03 / 1058 1:26:33 / 1045
1012	1543	WNĘTRZAK Krzysztof	Gilowice		POL	77M40/322 M / Powi/16873	<b>02:02:34</b>	05.48+0:55:41	0:27:52 / 1115	0:57:15 / 1069 1:26:41 / 1048
1013	757	DUDKA Ewa	Tychy		POL Crik Fca Poland	82K30/57 K / 140	<b>02:02:36</b>	05.48+0:55:43	0:27:57 / 1124	0:56:53 / 1049 1:26:32 / 1042
1014	98	PICZAK Jarosław	Kozy		POL Kozy	78M40/323 M / 874	<b>02:02:44</b>	05.49+0:55:50	0:28:44 / 1189	0:58:16 / 1118 1:27:49 / 1087
1015	275	PASTUSZKA Aleksandra	Pszczyna		POL Fit Stacja	80K30/58 K / 141	<b>02:02:44</b>	05.49+0:55:50	0:27:16 / 1054	0:56:32 / 1039 1:26:19 / 1036
1016	1155	STWORA Kamil	Międzybrodzie		POL Kw Sakwa	95M20/116 M / Powi/16875	<b>02:02:46</b>	05.49+0:55:53	0:26:55 / 999	0:57:27 / 1083 1:27:36 / 1078
1017	410	MIKULSKA Barbara	Bochnia		POL Gremi Bochnia	70K40/52 K / 142	<b>02:02:48</b>	05.49+0:55:54	0:26:17 / 884	0:55:47 / 1003 1:25:42 / 1017
1018	1008	MICHALIK Michał	Gorki-wielkie		POL	86M30/314 M / 876	<b>02:02:50</b>	05.49+0:55:57	0:25:29 / 758	0:53:11 / 796 1:23:04 / 917
1019	601	NAZIMEK Lilianna	Nowy Sącz		POL Suo Tempore	73K40/53 K / 143	<b>02:02:52</b>	05.49+0:55:59	0:25:23 / 737	0:54:36 / 922 1:24:56 / 991
1020	22	POPEK Barbara	Jastrzębie-zdrój		POL	72K40/54 K / 144	<b>02:02:56</b>	05.49+0:56:02	0:25:20 / 725	0:53:59 / 858 1:23:26 / 937
1021	825	DINDORF Jacek	Oświęcim		POL	62M50/100 M / 877	<b>02:03:00</b>	05.49+0:56:07	0:27:02 / 1019	0:56:12 / 1021 1:26:16 / 1034
1022	1202	JAWOREK Monika	Rydułtowy		POL	79K30/59 K / 145	<b>02:03:01</b>	05.49+0:56:07	0:26:58 / 1008	0:56:18 / 1031 1:25:58 / 1026
1023	1718	KRZYŻOWSKI Józef	Żywiec		POL	84M30/315 M / Powi/16878	<b>02:03:03</b>	05.50+0:56:10	0:28:17 / 1151	0:57:26 / 1081 1:26:24 / 1038

(\*)- Czas netto dla pierwszych 50-ciu na mecie / Nettime for first 50 on finish line



# Klasyfikacja wg czasów netto (poza 50-cioma pierwszymi na mecie).

Msc Rank	Nr Bib	Nazwisko i imię Name	Miejscowość City	Kraj Nat.	Druż / Klub Team / Club	R-k Klasyfikacje YoBRanks	Czas Time	Tempo m/km	diff Net	Check points	
1024	1722	ZBYLUT Kazimiera	Pietrzykowice		POL	70K40/55 K / 146 Powi/16	<b>02:03:09</b>	05.50+0:56:16	0:26:40 / 949	0:56:20 / 1:26:34 / 1035 1047	
1025	928	LEWANDOWSKA Ewa	Łódź		POL Kb Arturówek Łódź	6K50/7 K / 147	<b>02:03:13</b>	05.50+0:56:20	0:26:58 / 1005	0:56:05 / 1:26:12 / 1017 1031	
1026	433	WOJTYŁA Piotr	Roczyny		POL	78M40/324 M / 879	<b>02:03:15</b>	05.50+0:56:22	0:26:19 / 894	0:55:02 / 961	1:24:44 / 985
1027	1396	SZYMAŃSKI Jacek	Bielsko-biała		POL Żelazny 83	82M30/316 M / 880	<b>02:03:18</b>	05.50+0:56:24	0:26:04 / 849	0:54:05 / 867	1:24:03 / 963
1028	1522	JURASZ Ireneusz	Węgierska		POL Ks Halny Węgierska Górka	79M30/317 M / 881 Powi/16	<b>02:03:20</b>	05.50+0:56:26	0:26:24 / 907	0:54:48 / 939	1:24:18 / 971
1029	727	PRZYBYTEK Dariusz	Ruda Śląska		POL	60M50/101 M / 882	<b>02:03:23</b>	05.50+0:56:30	0:27:01 / 1013	0:56:16 / 1029	1:25:43 / 1020
1030	1072	NAZIM Tadeusz	Skawina		POL	48M70/2 M / 883	<b>02:03:24</b>	05.5+0:56:30	0:25:53 / 823	0:54:48 / 940	1:25:21 / 1011
1031	1329	PAŃCZEK Sławomir	Kierz		POL	75M40/325 M / 884	<b>02:03:25</b>	05.5+0:56:32	0:27:10 / 1036	0:55:47 / 1004	1:25:12 / 1004
1032	438	MOTYKA Tadeusz	Cisiec		POL Związek Podhalan O/żywiec	53M60/24 M / 885 Powi/16	<b>02:03:30</b>	05.5+0:56:37	0:26:50 / 982	0:55:28 / 991	1:24:20 / 973
1033	991	TARGOSZ Piotr	Cieszyn		POL Olza Cieszyn	70M40/326 M / 886	<b>02:03:31</b>	05.5+0:56:37	0:27:40 / 1099	0:57:54 / 1103	1:28:17 / 1097
1034	353	ŁAKSA Marcin	Klucze		POL Saint-gobain Squad	78M40/327 M / 887	<b>02:03:34</b>	05.5+0:56:40	0:27:01 / 1017	0:55:50 / 1007	1:25:25 / 1012
1035	1581	KILICHOWSKI Jarosław	Warszawa		POL Kb Droga	60M50/102 M / 888	<b>02:03:34</b>	05.5+0:56:41	0:26:54 / 993	0:55:05 / 966	1:23:48 / 948
1036	269	ZIELIŃSKI Michał	Bielsko-biała		POL	89M20/117 M / 889	<b>02:03:36</b>	05.5+0:56:42	0:26:16 / 882	0:54:54 / 947	1:24:51 / 988
1037	1264	KACZMARCZYK Mariusz	Siemianowice		POL Lecker	68M50/103 M / 890	<b>02:03:40</b>	05.5+0:56:46	0:27:43 / 1105	0:56:39 / 1042	1:26:00 / 1027
1038	1472	JANIEC Witold	Zwonowice		POL	70M40/328 M / 891	<b>02:03:41</b>	05.5+0:56:47	0:27:32 / 1086	0:56:40 / 1044	1:26:25 / 1039
1039	451	BOJAROWSKI Marcin	Katowice		POL	74M40/329 M / 892	<b>02:03:48</b>	05.52+0:56:55	0:26:21 / 897	0:55:17 / 975	1:25:27 / 1013
1040	1616	SAMSEL Mateusz	Żywiec		POL Żywiec Zdrój	83M30/318 M / 893 Powi/169 KPZ/16	<b>02:03:50</b>	05.52+0:56:57	0:26:23 / 906	0:56:19 / 1033	1:27:00 / 1058
1041	1478	PACZKOWSKA Joanna	Szczytno		POL Klub Biegacza Jurund /matner Running Team	78K40/56 K / 148	<b>02:03:57</b>	05.52+0:57:04	0:27:25 / 1074	0:57:16 / 1071	1:27:45 / 1083
1042	1486	WILCZEK Rafał	Szczytno		POL Klub Biegacza Jurund Szczytno	83M30/319 M / 894	<b>02:03:58</b>	05.52+0:57:04	0:27:25 / 1075	0:57:18 / 1075	1:27:46 / 1086
1043	1484	SOLIWODA Iwona	Szczytno		POL Klub Biegacza Jurund Szczytno	83K30/60 K / 149	<b>02:03:58</b>	05.52+0:57:05	0:27:24 / 1072	0:57:18 / 1074	1:27:46 / 1085
1044	901	NOWAK Rafał	Pogwizdów		POL	67M50/104 M / 895	<b>02:04:00</b>	05.52+0:57:06	0:27:19 / 1061	0:57:17 / 1072	1:27:20 / 1072

(\*)- Czas netto dla pierwszych 50-ciu na mecie / Nettime for first 50 on finish line

# Klasyfikacja wg czasów netto (poza 50-cioma pierwszymi na mecie).

Msc Rank	Nr Bib	Nazwisko i imię Name	Miejscowość City	Kraj Nat.	Druż / Klub Team / Club	R-k Klasyfikacje YoBRanks	Czas Time	Tempo m/km	diff Net	Check points		
1045	844	CHROBOK Gerard	Cieszyn		POL Olza Cieszyn	62M50/105 M / 896	02:04:04	05.52	0:57:10	0:27:40 / 1097	0:57:56 / 1106	1:28:19 / 1099
1046	787	MOLA Mariusz	Katowice		POL	70M40/330 M / 897	02:04:06	05.52	0:57:12	0:26:23 / 902	0:55:44 / 1001	1:24:46 / 987
1047	1523	WINIARSKA Monika	Żory		POL Runteam Pawlowice	81K30/61 K / 150	02:04:09	05.53	0:57:15	0:28:19 / 1155	0:59:47 / 1180	1:29:50 / 1133
1048	989	JERMAK Maciej	Koszycy		POL Zdrowy Projekt	81M30/320 M / 898	02:04:11	05.53	0:57:18	0:27:55 / 1122	0:56:14 / 1028	1:24:53 / 989
1049	896	MARCINIAK Artur	Brenna		POL	67M50/106 M / 899	02:04:15	05.53	0:57:22	0:27:54 / 1118	0:57:45 / 1099	1:27:38 / 1079
1050	1604	PODLAS-KOSTKA Katarzyna			POL Easy Run Racibórz	82K30/62 K / 151	02:04:19	05.53	0:57:25	0:27:58 / 1127	0:57:32 / 1087	1:27:17 / 1070
1051	413	STAWARZ Anna	Żywiec		POL Wkurw_team	86K30/63 K / 152 Powi/170	02:04:20	05.53	0:57:26	0:27:59 / 1131	0:58:20 / 1122	1:27:41 / 1081
1052	449	DRANKA-BOJAROWSKA Daria	Katowice		POL	74K40/57 K / 153	02:04:24	05.53	0:57:30	0:26:24 / 908	0:55:21 / 980	1:25:31 / 1015
1053	1427	DANCH Adam	Katowice		POL	63M50/107 M / 900	02:04:29	05.54	0:57:36	0:28:19 / 1156	0:57:13 / 1066	1:26:52 / 1053
1054	1580	POLOK Mateusz	Wisła		POL	90M20/118 M / 901	02:04:33	05.54	0:57:40	0:28:32 / 1170	0:58:50 / 1142	1:28:29 / 1101
1055	1028	PLASZCZYCA Rafał	Tychy		POL Ti Automotive	73M40/331 M / 902	02:04:35	05.54	0:57:42	0:27:22 / 1066	0:56:37 / 1041	1:26:48 / 1051
1056	1687	CHOCHÓR Urszula	Zywiec		POL	81K30/64 K / 154 Powi/170	02:04:36	05.54	0:57:42	0:28:41 / 1184	0:59:12 / 1157	1:29:06 / 1119
1057	1176	OSIOR Agnieszka	Tychy		POL	76K40/58 K / 155	02:04:37	05.54	0:57:44	0:27:40 / 1100	0:58:48 / 1141	1:28:29 / 1102
1058	1332	CYL Michał	Tarnowskie		POL Pk	85M30/321 M / 903	02:04:37	05.54	0:57:44	0:26:02 / 843	0:55:12 / 972	1:26:03 / 1028
1059	1035	SZWED Adam	Żywiec		POL	80M30/322 M / 904 Powi/170	02:04:41	05.54	0:57:47	0:27:08 / 1031	0:56:20 / 1034	1:26:27 / 1041
1060	51	PIETRAS Edyta	Węgierska		POL Amator	80K30/65 K / 156 Powi/170	02:04:41	05.54	0:57:47	0:28:15 / 1147	0:57:33 / 1090	1:26:34 / 1046
1061	322	PIECH Janusz	Jaworze		POL	64M50/108 M / 905	02:04:43	05.54	0:57:50	0:23:23 / 414	0:51:37 / 672	1:22:38 / 884
1062	318	WYPYCH Radosław	Opole		POL	70M40/332 M / 906	02:04:50	05.55	0:57:57	0:26:55 / 997	0:56:13 / 1024	1:26:06 / 1029
1063	1636	ŁENSKI Remigiusz	Krzeszow Woj.		POL	85M30/323 M / 907	02:04:51	05.55	0:57:58	0:28:15 / 1148	0:58:44 / 1139	1:28:47 / 1108
1064	1546	BATCZYK Justyna	Bielsko-biała		POL Sklep Biegowy Bielsko-biała	92K20/25 K / 157	02:04:51	05.55	0:57:58	0:26:29 / 918	0:55:09 / 970	1:25:06 / 1002

(\*)- Czas netto dla pierwszych 50-ciu na mecie / Nettime for first 50 on finish line

# Klasyfikacja wg czasów netto (poza 50-cioma pierwszymi na mecie).

Msc Rank	Nr Bib	Nazwisko i imię Name	Miejscowość City	Kraj Nat.	Druż / Klub Team / Club	R-k Klasyfikacje YoBRanks	Czas Time	Tempo m/km	diff Net	Check points
1065	1273	KOŁOSIŃSKI Włodzimierz	Zwardoń		POL Zwardoń	60M50/109 M / Powi/17908	<b>02:04:52</b>	05.55+0:57:58	0:27:28 / 1078	0:57:19 / 1078 1:26:56 / 1055
1066	1280	STOKOWSKI Paweł	Warszawa		POL Klub Bokserski Legia Warszawa	80M30/324 M / 909	<b>02:04:57</b>	05.55+0:58:03	0:27:13 / 1043	0:56:09 / 1020 1:26:14 / 1032
1067	720	KROSNY Bożena	Pawłowice		POL Szybcy I Wściekli	82K30/66 K / 158	<b>02:05:02</b>	05.55+0:58:08	0:28:35 / 1174	0:58:18 / 1121 1:28:32 / 1103
1068	861	CHODZIDŁO Joanna	Chorzów		POL Przedszkolna Grupa Biegowa	81K30/67 K / 159	<b>02:05:03</b>	05.55+0:58:09	0:27:29 / 1080	0:57:01 / 1055 1:27:03 / 1062
1069	1296	JARECKI Ryszard	Siemianowice		POL	57M60/25 M / 910	<b>02:05:06</b>	05.55+0:58:13	0:28:36 / 1176	0:58:59 / 1147 1:29:01 / 1114
1070	128	ROMANOWSKI Jan	Katowice		POL	61M50/110 M / 911	<b>02:05:06</b>	05.55+0:58:13	0:27:32 / 1085	0:57:38 / 1096 1:27:39 / 1080
1071	834	HERLICZKA Renata	Gliwice		POL Aml-fly Team	83K30/68 K / 160	<b>02:05:10</b>	05.56+0:58:17	0:28:00 / 1133	0:57:10 / 1064 1:27:30 / 1076
1072	845	CHROBOK Józefa	Cieszyn		POL Olza Cieszyn	70K40/59 K / 161	<b>02:05:22</b>	05.56+0:58:29	0:27:40 / 1101	0:57:55 / 1105 1:28:24 / 1100
1073	1504	IRZYK Dariusz	Gilowice		POL	85M30/325 M / Powi/17912	<b>02:05:23</b>	05.56+0:58:30	0:26:38 / 943	0:55:49 / 1006 1:26:09 / 1030
1074	1220	MIZIA Dariusz	Sopotnia Mała		POL	91M20/119 M / Powi/17913	<b>02:05:28</b>	05.56+0:58:35	0:27:10 / 1035	0:56:39 / 1043 1:27:11 / 1066
1075	813	SITKO Agnieszka	Radlin		POL Radlinioki W Biegu	83K30/69 K / 162	<b>02:05:28</b>	05.56+0:58:35	0:29:01 / 1200	0:59:07 / 1155 1:29:09 / 1120
1076	1621	MOTYKA Łukasz	Cięcina		POL Żywiec Zdrój	81M30/326 M / Powi/17914	<b>02:05:29</b>	05.56+0:58:36	0:28:30 / 1169	0:58:03 / 1112 1:28:04 / 1094
1077	1054	KACZMARKIEWICZ Krzysztof	Łódź		POL Delta Cosmetics Team	61M50/111 M / 915	<b>02:05:33</b>	05.57+0:58:40	0:27:10 / 1032	0:57:11 / 1065 1:27:45 / 1084
1078	1395	RAWŁUSZEWICZ Maksymilian	Zabrze		POL	90M20/120 M / 916	<b>02:05:35</b>	05.57+0:58:41	0:29:13 / 1222	0:55:42 / 997 1:31:29 / 1178
1079	682	KOSTKA Sebastian	Cieszyn		POL	70M40/333 M / 917	<b>02:05:35</b>	05.57+0:58:42	0:28:38 / 1180	0:57:14 / 1067 1:26:58 / 1057
1080	939	KACZMARCZYK Wojciech	Racibórz		POL	63M50/112 M / 918	<b>02:05:38</b>	05.57+0:58:45	0:24:43 / 625	0:52:38 / 744 1:22:31 / 882
1081	358	CHRZAŚCZCZ Dominik	Koszarawa		POL	83M30/327 M / Powi/17919	<b>02:05:38</b>	05.57+0:58:45	0:27:47 / 1110	0:57:30 / 1086 1:28:13 / 1095
1082	526	ANTOŃCZYK Krzysztof	Heczmarowice		POL	67M50/113 M / 920	<b>02:05:39</b>	05.57+0:58:46	0:27:35 / 1088	0:57:37 / 1094 1:28:03 / 1093
1083	472	WALICA Jerzy	Cieszyn		POL	64M50/114 M / 921	<b>02:05:49</b>	05.57+0:58:55	0:26:35 / 933	0:55:57 / 1011 1:27:14 / 1069
1084	52	PODSADECKI Witold	Cięcina		POL E&w Run Team	70M40/334 M / Powi/17922	<b>02:05:49</b>	05.57+0:58:55	0:28:13 / 1145	0:57:33 / 1088 1:26:33 / 1044

(\*)- Czas netto dla pierwszych 50-ciu na mecie / Nettime for first 50 on finish line

# Klasyfikacja wg czasów netto (poza 50-cioma pierwszymi na mecie).

Msc Rank	Nr Bib	Nazwisko i imię Name	Miejscowość City	Kraj Nat.	Druż / Klub Team / Club	R-k Klasyfikacje YoBRanks	Czas Time	Tempo m/km	diff Net	Check points		
1085	1512	KRÓLIK Rafał	Nowogród		POL	89M20/121 M / 923	02:05:50	05.57	0:58:56	0:29:08 / 1210	0:59:15 / 1159	1:28:59 / 1113
1086	907	MORAWSKI Aleksander	Czechowice-dzi		POL Rozbiegamy To Miasto Czechowice Dziedzice	54M60/26 M / 924	02:05:55	05.58	0:59:01	0:27:15 / 1049	0:57:10 / 1063	1:27:11 / 1067
1087	1084	MIKOŁAJCZYK Piotr	Będzin		POL Tkkf Czeladź	40M70/3 M / 925	02:06:05	05.58	0:59:11	0:27:47 / 1109	0:57:58 / 1109	1:28:33 / 1104
1088	67	STANOWSKI Patryk	Katowice		POL Górnik Loto	88M30/328 M / 926	02:06:13	05.59	0:59:20	0:29:23 / 1232	0:59:58 / 1186	1:30:45 / 1154
1089	1291	SEMIK Grzegorz	Hull		GBR	88M30/329 M / 927	02:06:18	05.59	0:59:25	0:26:37 / 938	0:55:56 / 1010	1:26:42 / 1050
1090	1169	PAWLUS Dawid	Żywiec		POL	89M20/122 M / Powi/18928	02:06:20	05.59	0:59:26	0:27:57 / 1126	0:57:37 / 1093	1:27:24 / 1074
1091	913	KISIEL Michał	Bielsko-biała		POL Ciach Mach Bielsko-biała	83M30/330 M / 929	02:06:21	05.59	0:59:27	0:26:17 / 886	0:54:56 / 955	1:25:13 / 1005
1092	313	MARZEC Jarosław	Katowice		POL	77M40/335 M / 930	02:06:22	05.59	0:59:28	0:29:12 / 1216	1:00:08 / 1193	1:30:02 / 1142
1093	670	KWIATKOWSKI Mariusz	Łódź		POL	63M50/115 M / 931	02:06:22	05.59	0:59:29	0:27:30 / 1084	0:56:59 / 1054	1:28:46 / 1107
1094	1513	NIEDŹWIECKI Zenon	Rybnik		POL Radlinioki W Biegu	70M40/336 M / 932	02:06:38	06.00	0:59:44	0:29:13 / 1218	0:59:16 / 1161	1:29:02 / 1116
1095	1398	KOPIŃSKA Anna	Ruda Śląska		POL Powersport	79K30/70 K / 163	02:06:40	06.00	0:59:46	0:27:19 / 1063	0:57:19 / 1076	1:27:00 / 1061
1096	1397	KOPINSKI Krzysztof	Ruda Śląska		POL	72M40/337 M / 933	02:06:41	06.00	0:59:47	0:27:19 / 1060	0:57:18 / 1073	1:27:00 / 1060
1097	239	CHOJNICKA Agnieszka	Ruda Śląska		POL	87K30/71 K / 164	02:06:41	06.00	0:59:48	0:27:40 / 1098	0:57:19 / 1079	1:27:30 / 1075
1098	1555	RYBACKI Mariusz	Katowice		POL	70M40/338 M / 934	02:06:44	06.00	0:59:50	0:25:22 / 736	0:54:35 / 920	1:24:57 / 992
1099	628	KOCZUR Jakub	Bielsko-biała		POL Ti Automotive	90M20/123 M / 935	02:06:44	06.00	0:59:51	0:29:13 / 1219	0:59:59 / 1187	1:31:01 / 1160
1100	174	KRAJEWSKI Damian	Jastrzębie Zdrój		POL	67M50/116 M / 936	02:06:46	06.00	0:59:53	0:25:24 / 742	0:53:52 / 845	1:24:02 / 962
1101	8	URBAŃSKA Karolina	Żywiec		POL Urbanski	87K30/72 K / 165 Powi/18928	02:06:52	06.00	0:59:59	0:25:18 / 717	0:54:52 / 942	1:26:16 / 1033
1102	590	KAFARSKI Robert	Zawadzkie		POL Mała Pana Zawadzkie	69M40/339 M / 937	02:06:53	06.00	0:59:59	0:27:30 / 1083	0:58:15 / 1116	1:29:19 / 1123
1103	1274	ZAREMBA Maciej	Ksawerów		POL	81M30/331 M / 938	02:07:00	06.01	1:00:07	0:27:06 / 1023	0:57:19 / 1077	1:28:35 / 1106
1104	693	WŁODARCZYK Sławomir	Sosnowiec		POL	68M50/117 M / 939	02:07:02	06.01	1:00:08	0:26:58 / 1009	0:56:04 / 1016	1:27:08 / 1064

(\*)- Czas netto dla pierwszych 50-ciu na mecie / Nettime for first 50 on finish line

# Klasyfikacja wg czasów netto (poza 50-cioma pierwszymi na mecie).

Msc Rank	Nr Bib	Nazwisko i imię Name	Miejscowość City	Kraj Nat.	Druż / Klub Team / Club	R-k Klasyfikacje YoBRanks	Czas Time	Tempo m/km	diff Net	Check points	
1105	732	BAJCAR Beata	Chybie		POL Kobiety Na5+	7240/60 K / 166	02:07:05	06.01+1:00:11	0:28:44 / 1188	0:59:40 / 1175	1:29:45 / 1130
1106	127	MACIĄGA Katarzyna	Chorzów		POL Zakodowana	7740/61 K / 167	02:07:11	06.01+1:00:17	0:27:58 / 1130	0:57:57 / 1107	1:28:55 / 1110
1107	240	GARBACZ Łukasz	Będzin		POL Janusz Biega	8240/332 M / 940	02:07:11	06.01+1:00:18	0:27:39 / 1094	0:57:03 / 1057	1:27:19 / 1071
1108	430	STAŃCZYK Andrzej	Wola		POL Górnik Wola	6040/118 M / 941	02:07:11	06.01+1:00:18	0:26:52 / 986	0:56:05 / 1018	1:27:09 / 1065
1109	5	LACH Dawid	Żywiec		POL	7040/340 M / Powi/18942	02:07:12	06.01+1:00:18	0:26:58 / 1003	0:56:55 / 1051	1:27:24 / 1073
1110	7	POLIWODA Tomasz	Wysoka		POL Poliwoda Team	7940/333 M / 943	02:07:31	06.02+1:00:37	0:30:21 / 1289	1:00:11 / 1195	1:30:34 / 1151
1111	1729	KLIMEK Magdalena	Kraków		POL Les Femmes Courant Dans Les Forets	7540/62 K / 168	02:07:36	06.02+1:00:42	0:27:11 / 1040	0:57:39 / 1097	1:29:02 / 1117
1112	1203	PABIASZ Stanisław	Bielsko-biała		POL Bielsko - Biała	4870/4 M / 944	02:07:38	06.03+1:00:45	0:26:54 / 995	0:56:51 / 1048	1:27:54 / 1090
1113	1345	WOŹNY Grzegorz	Żory		POL Amator	8440/334 M / 945	02:07:40	06.03+1:00:46	0:29:02 / 1201	0:59:07 / 1152	1:29:35 / 1125
1114	1623	SIKORSKI Zygmunt	Tychy		POL Żywiec Zdrój	6040/119 M / KPŻ/1946	02:07:47	06.03+1:00:53	0:28:46 / 1192	0:59:30 / 1167	1:30:24 / 1148
1115	17	FIJAK Marcin	Żywiec		POL	8040/335 M / Powi/18947	02:07:47	06.03+1:00:54	0:29:32 / 1247	1:00:40 / 1213	1:31:26 / 1174
1116	568	RASZYK Andrzej	Katowice		POL Parkrun Katowice	6840/120 M / 948	02:08:02	06.04+1:01:08	0:29:34 / 1248	1:00:13 / 1200	1:30:00 / 1139
1117	1686	KIJANKA Robert	Bielsko-biała		POL	7040/341 M / 949	02:08:03	06.04+1:01:10	0:28:21 / 1161	0:58:16 / 1119	1:29:40 / 1126
1118	977	ZYZAK Piotr	Żywiec		POL	8440/336 M / Powi/18950	02:08:14	06.04+1:01:20	0:29:11 / 1215	1:01:25 / 1240	1:31:39 / 1181
1119	431	KURPIŚ Ewa	Zawiercie		POL Jura.pl	8040/73 K / 169	02:08:19	06.05+1:01:26	0:27:26 / 1076	0:58:35 / 1130	1:29:53 / 1134
1120	778	ODRZYWOLSKI Stanisław	Bielsko-Biała		POL Amator	6840/121 M / 951	02:08:22	06.05+1:01:29	0:26:21 / 895	0:55:05 / 964	1:25:46 / 1023
1121	1285	KASPEREK Grzegorz	Międzybrodzie		POL	7540/342 M / Powi/18952	02:08:24	06.05+1:01:30	0:28:38 / 1179	1:00:04 / 1188	1:30:41 / 1153
1122	533	ZIENKIEWICZ Magdalena	Tychy		POL Run For Fun	7940/74 K / 170	02:08:25	06.05+1:01:31	0:29:22 / 1231	1:01:03 / 1227	1:32:04 / 1194
1123	1228	WROTNIEWSKA Małgorzata	Racibórz		POL	7040/63 K / 171	02:08:35	06.05+1:01:42	0:29:40 / 1263	1:01:08 / 1229	1:31:16 / 1169
1124	1562	STAJNIAK Jacek	Miejsce		POL Xds	6540/122 M / 953	02:08:36	06.05+1:01:43	0:29:44 / 1269	1:00:51 / 1220	1:32:51 / 1208

(\*)- Czas netto dla pierwszych 50-ciu na mecie / Nettime for first 50 on finish line



# Klasyfikacja wg czasów netto (poza 50-cioma pierwszymi na mecie).

Msc Rank	Nr Bib	Nazwisko i imię Name	Miejscowość City	Kraj Nat.	Druż / Klub Team / Club	R-k Klasyfikacje YoBRanks	Czas Time	Tempo m/km	diff Net	Check points	
1125	932	BYRTUS Grzegorz	Cieszyn		POL	73M40/343 M / 954	02:08:44	06.06+1:01:51	0:28:24 / 1166	0:58:53 / 1144	1:29:43 / 1128
1126	450	KIJOWSKI Tomasz	Warszawa		POL Fojador	63M50/123 M / 955	02:08:49	06.06+1:01:55	0:27:32 / 1087	0:57:27 / 1082	1:28:18 / 1098
1127	224	SZKOŁA-ŚNIEŻEK Agnieszka	Kraków		POL Przyszłam Popatrzeć	83K30/75 K / 172	02:08:51	06.06+1:01:57	0:28:23 / 1164	0:59:07 / 1154	1:29:59 / 1138
1128	1034	WAGNER Grzegorz	Milówka		POL	90M20/124 M / Powi/180 956	02:08:57	06.06+1:02:04	0:28:37 / 1178	0:58:38 / 1134	1:29:44 / 1129
1129	446	OLESZEK Magdalena	Czeladź		POL #czeladzbiega	85K30/76 K / 173	02:08:58	06.06+1:02:04	0:27:22 / 1068	0:56:24 / 1037	1:28:14 / 1096
1130	405	CZERNIK Rafał	Zabrze		POL	73M40/344 M / 957	02:09:01	06.06+1:02:08	0:28:10 / 1140	0:58:36 / 1132	1:29:04 / 1118
1131	371	CZERNIK Andrzej	Zabrze		POL	53M60/27 M / 958	02:09:02	06.07+1:02:08	0:28:07 / 1138	0:58:36 / 1131	1:28:57 / 1111
1132	811	WALKOWIAK Stanisław	Chrzanów		POL Parkrun Chrzanów	54M60/28 M / 959	02:09:03	06.07+1:02:10	0:29:01 / 1199	0:59:37 / 1171	1:30:03 / 1143
1133	540	SALAMON Jerzy	Pszczyna		POL Pszczyna Biega	62M50/124 M / 960	02:09:11	06.07+1:02:17	0:26:55 / 996	0:58:16 / 1117	1:29:58 / 1136
1134	37	SMOLAK Wojciech	Bydgoszcz		POL Wedrownicy.org	80M30/337 M / 961	02:09:13	06.07+1:02:19	0:24:34 / 599	0:52:47 / 756	1:24:31 / 980
1135	510	KOPCOŃ Mateusz	Czechowice -		POL Enigma Czechowice	84M30/338 M / 962	02:09:21	06.07+1:02:27	0:27:36 / 1089	0:57:07 / 1060	1:27:52 / 1089
1136	1449	GUJA Bogusław	Jaworzno		POL Kb Mckis Jaworzno	53M60/29 M / 963	02:09:21	06.07+1:02:27	0:27:27 / 1077	0:58:03 / 1114	1:29:55 / 1135
1137	172	ZEMBRZUSKI Krzysztof	Ostrów		POL	73M40/345 M / 964	02:09:23	06.08+1:02:30	0:28:41 / 1185	0:59:42 / 1178	1:30:23 / 1147
1138	1706	TOSTA Mateusz	Świętochłowice		POL	79M30/339 M / 965	02:09:25	06.08+1:02:32	0:25:21 / 730	0:53:10 / 792	1:23:37 / 942
1139	226	ŚWIĄTEK Marcin	Bielsko-biała		POL Virtual Runner Club	77M40/346 M / 966	02:09:26	06.08+1:02:33	0:27:37 / 1092	0:57:09 / 1062	1:27:54 / 1091
1140	1444	CIUPEK Robert	Jaworzno		POL Kb Mckis Jaworzno	69M40/347 M / 967	02:09:27	06.08+1:02:33	0:29:35 / 1250	1:00:46 / 1219	1:31:58 / 1190
1141	1743	GAŚIOREK Asia	Gilowice		POL	95K20/26 K / 174 Powi/180 968	02:09:28	06.08+1:02:34	0:27:19 / 1059	0:57:16 / 1070	1:29:01 / 1115
1142	1443	CIUPEK Daria	Jaworzno		POL Kb Mckis Jaworzno	73K40/64 K / 175 967	02:09:29	06.08+1:02:35	0:29:36 / 1252	1:00:45 / 1218	1:32:00 / 1191
1143	591	PILARZ Mirosław	Bujaków		POL	77M40/348 M / 968	02:09:29	06.08+1:02:36	0:27:23 / 1071	0:57:50 / 1100	1:29:15 / 1122
1144	1573	ŚNIEGOŃ Dominik	Cieszyn		POL	84M30/340 M / 969	02:09:30	06.08+1:02:36	0:29:45 / 1270	1:00:40 / 1214	1:31:51 / 1185

(\*)- Czas netto dla pierwszych 50-ciu na mecie / Nettime for first 50 on finish line

# Klasyfikacja wg czasów netto (poza 50-cioma pierwszymi na mecie).

Msc Rank	Nr Bib	Nazwisko i imię Name	Miejscowość City	Kraj Nat.	Druż / Klub Team / Club	R-k Klasyfikacje YoBRanks	Czas Time	Tempo m/km	diff Net	Check points
1145	1269	BABJ CZUK Rafał	Łodygowice		POL	78M40/349 M / Powi/18970	<b>02:09:30</b>	06.08+1:02:37	0:26:51 / 985	0:58:32 / 1127 1:29:42 / 1127
1146	595	FRYCZ Tadeusz	Świętoszówka		POL	60M50/125 M / 971	<b>02:09:33</b>	06.08+1:02:40	0:27:51 / 1114	0:58:34 / 1128 1:29:58 / 1137
1147	605	PANEK Elżbieta	Bielsko-biała		POL	78K40/65 K / 176	<b>02:09:36</b>	06.08+1:02:43	0:28:01 / 1134	0:59:07 / 1153 1:30:47 / 1155
1148	949	CHMIEL Dominika	Radocza		POL Endorfiny Wadowice	91K20/27 K / 177	<b>02:09:44</b>	06.09+1:02:51	0:29:03 / 1203	1:00:17 / 1202 1:31:48 / 1183
1149	330	KOŚNIEWSKI Paweł	Zabrze		POL	80M30/341 M / 972	<b>02:09:49</b>	06.09+1:02:55	0:26:41 / 953	0:57:14 / 1068 1:28:53 / 1109
1150	953	MACIĘGA Aleksandra	Wadowice		POL Endorfiny Wadowice	90K20/28 K / 178	<b>02:09:52</b>	06.09+1:02:58	0:29:03 / 1204	1:00:17 / 1201 1:31:49 / 1184
1151	667	HANKUS Olimpia	Świnna		POL Brak Klubu	84K30/77 K / 179	<b>02:09:53</b>	06.09+1:03:00	0:29:28 / 1244	1:00:19 / 1203 1:31:25 / 1171
1152	1324	JOCHEMCZYK Magdalena	Warszawa		POL	83K30/78 K / 180	<b>02:10:00</b>	06.09+1:03:06	0:28:39 / 1182	0:59:55 / 1184 1:31:44 / 1182
1153	575	WOLNY Michał	Żywiec		POL Góral Żywiec	84M30/342 M / Powi/19973	<b>02:10:05</b>	06.09+1:03:11	0:29:38 / 1258	1:00:20 / 1204 1:31:38 / 1180
1154	1367	KISTOWSKA Beata	Jaworze		POL Biegam Dla Ciebie	77K40/66 K / 181	<b>02:10:08</b>	06.10+1:03:15	0:26:48 / 978	0:57:55 / 1104 1:30:57 / 1159
1155	295	WRÓBEL Daniel	Bestwinka		POL	89M20/125 M / 974	<b>02:10:10</b>	06.10+1:03:16	0:25:15 / 706	0:52:59 / 771 1:24:14 / 968
1156	970	WOJTYŁA Agnieszka	Bierna		POL	94K20/29 K / 182	<b>02:10:13</b>	06.10+1:03:19	0:28:42 / 1186	0:59:31 / 1168 1:32:06 / 1196
1157	565	SIEPIETOWSKI Piotr	Warszawa		POL Artprofi Warszawa	69M40/350 M / 975	<b>02:10:25</b>	06.10+1:03:31	0:27:54 / 1119	0:59:39 / 1172 1:31:03 / 1161
1158	545	SZYMAŃSKI Artur	Warszawa		POL Warsaw Crazy Runners	77M40/351 M / 976	<b>02:10:27</b>	06.11+1:03:33	0:27:55 / 1121	0:58:41 / 1135 1:28:58 / 1112
1159	873	JANOTA Józef	Juszczyna		POL	65M50/126 M / Powi/19977	<b>02:10:34</b>	06.11+1:03:40	0:25:37 / 779	0:55:35 / 993 1:27:59 / 1092
1160	1293	ZUREK Wioleta	Twardorzeczka		POL	88K30/79 K / 183	<b>02:10:47</b>	06.11+1:03:53	0:29:06 / 1208	1:00:38 / 1212 1:32:03 / 1193
1161	1305	KOWALSKA Dagmara	Jasienica		POL Amator	79K30/80 K / 184	<b>02:10:51</b>	06.12+1:03:57	0:28:39 / 1181	0:59:40 / 1174 1:31:26 / 1173
1162	1426	PRZYBYLSKA-BAK Katarzyna	Tychy		POL Bmw Sikora	78K40/67 K / 185	<b>02:10:54</b>	06.12+1:04:01	0:27:10 / 1038	0:58:03 / 1113 1:29:49 / 1132
1163	1529	ŁOPATKIEWICZ Beata	Krosno		POL	68K50/8 K / 186	<b>02:11:00</b>	06.12+1:04:07	0:28:10 / 1141	0:59:27 / 1165 1:31:09 / 1165
1164	895	BOŻEK-KIEŁBAS Anna	Bystra		POL	83K30/81 K / 187	<b>02:11:01</b>	06.12+1:04:08	0:27:07 / 1027	0:58:01 / 1111 1:30:01 / 1141

(\*)- Czas netto dla pierwszych 50-ciu na mecie / Nettime for first 50 on finish line

# Klasyfikacja wg czasów netto (poza 50-cioma pierwszymi na mecie).

Msc Rank	Nr Bib	Nazwisko i imię Name	Miejscowość City	Kraj Nat.	Druż / Klub Team / Club	R-k Klasyfikacje YoBRanks	Czas Time	Tempo m/km	diff Net	Check points
1165	461	OTRĘBSKI Tomasz	Zaborze		POL	70M40/352 M / 978	02:11:05	06.12+1:04:11	0:29:34 / 1249	1:00:51 / 1221 1:32:35 / 1205
1166	1118	KMITA Gabriela	Krakow		POL Nowa Huta Team	90K20/30 K / 188	02:11:05	06.12+1:04:11	0:27:16 / 1051	0:59:25 / 1164 1:31:24 / 1170
1167	1248	MARUSZCZYK Marian	Mikołów		POL	64M50/127 M / 979	02:11:14	06.13+1:04:21	0:29:09 / 1212	1:00:09 / 1194 1:31:27 / 1176
1168	944	STOBIECKA Katarzyna	Łódź		POL	88K30/82 K / 189	02:11:21	06.13+1:04:28	0:27:29 / 1081	0:58:43 / 1136 1:30:08 / 1144
1169	1255	MASINA Tomasz	Dąbrowa		POL	74M40/353 M / 980	02:11:23	06.13+1:04:29	0:30:19 / 1286	1:02:02 / 1261 1:33:16 / 1221
1170	529	STEC Marcin	Buczkowice		POL	77M40/354 M / 981	02:11:31	06.14+1:04:38	0:26:44 / 960	0:57:22 / 1080 1:30:16 / 1145
1171	1354	CZEMPIEL Łukasz	Pilchowice		POL	84M30/343 M / 982	02:11:39	06.14+1:04:45	0:28:12 / 1143	0:59:18 / 1162 1:31:11 / 1167
1172	924	GAŚOWSKI Szymon	Bielsko-biała		POL	81M30/344 M / 983	02:11:46	06.14+1:04:52	0:31:22 / 1325	1:03:02 / 1277 1:33:47 / 1234
1173	946	WAWRZYNEK Michał	Kraków		POL	91M20/126 M / 984	02:11:55	06.15+1:05:01	0:31:52 / 1336	1:04:43 / 1300 1:36:34 / 1275
1174	673	PATRYARCHA Piotr	Sosnowiec		POL	70M40/355 M / 985	02:11:59	06.15+1:05:06	0:29:40 / 1261	1:01:38 / 1247 1:32:51 / 1207
1175	911	ŻYREK Adrianna	Żywiec		POL Żyrek Team	95K20/31 K / 190 Powi/190	02:12:00	06.15+1:05:06	0:28:45 / 1191	0:59:01 / 1150 1:30:17 / 1146
1176	1721	FICEK Marek	Pszczyna		POL Valeo	78M40/356 M / 986	02:12:00	06.15+1:05:06	0:29:30 / 1245	1:00:11 / 1196 1:31:04 / 1162
1177	1151	KUBINIEC Alicja	Żywiec		POL	78K40/68 K / 191 Powi/190	02:12:01	06.15+1:05:07	0:29:26 / 1241	1:01:20 / 1234 1:33:32 / 1226
1178	247	KWAŚNIOK Rafał	Toszek		POL Night Runners Pyskowice	88M30/345 M / 987	02:12:02	06.15+1:05:08	0:29:36 / 1253	1:01:53 / 1255 1:34:35 / 1251
1179	1120	FICEK Tomasz	Wieprz		POL Press-glass Biegamy I Wspieramy	80M30/346 M / 988	02:12:02	06.15+1:05:08	0:29:31 / 1246	1:00:13 / 1199 1:31:04 / 1163
1180	685	BOROWSKI Ryszard	Brzeg		POL Druzyna Szpiku Brzeg	59M50/128 M / 989	02:12:05	06.15+1:05:12	0:28:16 / 1150	0:58:45 / 1140 1:30:01 / 1140
1181	634	GOLEC Aleksandra	Żywiec		POL Pttk Żywiec	70K40/69 K / 192 Powi/190	02:12:05	06.15+1:05:12	0:29:23 / 1233	1:01:44 / 1249 1:33:31 / 1225
1182	729	LACH Iwona	Pyskowice		POL Night Runners Pyskowice	87K30/83 K / 193	02:12:09	06.15+1:05:15	0:29:40 / 1262	1:01:59 / 1259 1:34:39 / 1253
1183	1117	BŁASZCZAK Błażej	Kraków		POL	88M30/347 M / 990	02:12:14	06.16+1:05:20	0:31:49 / 1333	1:04:13 / 1292 1:35:28 / 1261
1184	395	WALCZYŃSKA Karolina	Bielsko-biała		POL Urodzeni Biegacze	84K30/84 K / 194	02:12:16	06.16+1:05:22	0:28:52 / 1195	1:00:44 / 1217 1:33:03 / 1215

(\*)- Czas netto dla pierwszych 50-ciu na mecie / Nettime for first 50 on finish line

# Klasyfikacja wg czasów netto (poza 50-cioma pierwszymi na mecie).

Msc Rank	Nr Bib	Nazwisko i imię Name	Miejscowość City	Kraj Nat.	Druż / Klub Team / Club	R-k Klasyfikacje YoBRanks	Czas Time	Tempo m/km	diff Net	Check points
1185	1684	ROSA Agnieszka	Tychy		POL Rosateam	78K40/70 K / 195	<b>02:12:16</b>	06.16+1:05:22	0:29:25 / 1238	1:01:10 / 1231 1:33:07 / 1218
1186	367	SZALA Daniel	Chorzów		POL	91M20/127 M / 991	<b>02:12:18</b>	06.16+1:05:24	0:29:41 / 1265	1:00:28 / 1209 1:32:02 / 1192
1187	1205	LAUK Piotr	Łódź		POL	68M50/129 M / 992	<b>02:12:32</b>	06.17+1:05:39	0:28:17 / 1152	1:00:24 / 1207 1:32:15 / 1199
1188	1023	KOŁODZIEJCZAK Beata	Sochaczew		POL Socho Team	73K40/71 K / 196	<b>02:12:38</b>	06.17+1:05:45	0:29:09 / 1211	1:01:18 / 1233 1:33:24 / 1223
1189	331	PRZEPIÓRKA Maciej	Tarnowskie		POL	85M30/348 M / 993	<b>02:12:49</b>	06.17+1:05:56	0:27:43 / 1106	0:57:59 / 1110 1:29:27 / 1124
1190	692	CIMPRICHOVÁ Jana	Šenov		CZE Šenov	74K40/72 K / 197	<b>02:12:52</b>	06.17+1:05:59	0:29:24 / 1236	1:00:57 / 1223 1:32:32 / 1203
1191	1056	POLOK Marcin	Jasienica		POL Uciekające Kurczaki	78M40/357 M / 994	<b>02:12:59</b>	06.18+1:06:05	0:28:36 / 1177	0:58:52 / 1143 1:31:27 / 1177
1192	1469	GORTAT Bartosz	Kluki		POL	78M40/358 M / 995	<b>02:13:00</b>	06.18+1:06:07	0:27:12 / 1042	0:59:13 / 1158 1:31:25 / 1172
1193	848	ZAKLIKIEWICZ Piotr	Bielsko-biała		POL	75M40/359 M / 996	<b>02:13:06</b>	06.18+1:06:12	0:27:56 / 1123	0:58:54 / 1145 1:31:16 / 1168
1194	26	WARZYCHA Bogna	Poznań		POL Take Run	75K40/73 K / 198	<b>02:13:06</b>	06.18+1:06:12	0:27:57 / 1125	0:58:59 / 1148 1:32:22 / 1202
1195	1519	KOLCZAK Marek	Rudzica		POL San Escobar	81M30/349 M / 997	<b>02:13:13</b>	06.18+1:06:19	0:29:21 / 1230	1:01:26 / 1241 1:33:36 / 1227
1196	506	RAKOWSKA Marta	Jaworze		POL Centrum Rehabilitacji I Sportu Rakowski & Słodczyk	91K20/32 K / 199	<b>02:13:17</b>	06.19+1:06:23	0:27:50 / 1113	0:59:36 / 1170 1:31:51 / 1186
1197	68	WIECZORKE Marcin	Przysowice		POL	74M40/360 M / 998	<b>02:13:17</b>	06.19+1:06:23	0:26:13 / 872	0:57:27 / 1084 1:29:47 / 1131
1198	1300	JAGODZIŃSKA Magdalena	Bielsko-biała		POL M	88K30/85 K / 200	<b>02:13:22</b>	06.19+1:06:28	0:30:21 / 1290	1:01:33 / 1244 1:33:51 / 1235
1199	999	GLANOWSKI Adrian	Bielsko-biała		POL Zf	89M20/128 M / 999	<b>02:13:26</b>	06.19+1:06:32	0:30:25 / 1295	1:01:35 / 1245 1:33:54 / 1238
1200	1671	BORUCKI Dariusz	Kończyce Małe		POL	79M30/350 M / 1000	<b>02:13:26</b>	06.19+1:06:33	0:28:02 / 1136	1:00:13 / 1198 1:32:07 / 1197
1201	998	GLANOWSKA Kamila	Bielsko-biała		POL Biegamy W Bielsku	89K20/33 K / 201	<b>02:13:27</b>	06.19+1:06:34	0:30:23 / 1292	1:01:32 / 1243 1:33:53 / 1236
1202	1347	GAWLIK-RYBIŃSKA Kasia	Ruda Śląska		POL Elka Team	83K30/86 K / 202	<b>02:13:33</b>	06.19+1:06:39	0:27:37 / 1091	1:00:05 / 1191 1:32:48 / 1206
1203	1564	BARWICKA-KISIEL Sabina	Zabrze		POL	79K30/87 K / 203	<b>02:13:44</b>	06.20+1:06:50	0:29:20 / 1229	1:01:21 / 1236 1:33:36 / 1228
1204	460	GASIŃSKI Bartłomiej	Chorzów		POL Chorzowskie Centrum Sztuk I Sportów Walki	82M30/351 M / 1001	<b>02:13:44</b>	06.20+1:06:51	0:30:15 / 1283	1:01:52 / 1254 1:34:17 / 1243

(\*)- Czas netto dla pierwszych 50-ciu na mecie / Nettime for first 50 on finish line

# Klasyfikacja wg czasów netto (poza 50-cioma pierwszymi na mecie).

Msc Rank	Nr Bib	Nazwisko i imię Name	Miejscowość City	Kraj Nat.	Druż / Klub Team / Club	R-k Klasyfikacje YoBRanks	Czas Time	Tempo m/km	diff Net	Check points
1205	491	PACHE Tomasz	Chorzów		POL Chorzowskie Centrum Sztuk I Sportów Walki	90M20/129 M / 1002	<b>02:13:48</b>	06.20+1:06:55	0:30:20 / 1288	1:01:54 / 1256 1:34:19 / 1244
1206	429	NYTKO Małgorzata	Wieprz		POL Amator	84K30/88 K / 204 Powi/199	<b>02:13:49</b>	06.20+1:06:55	0:27:18 / 1055	0:57:53 / 1102 1:30:54 / 1158
1207	841	ANDREJEW Agnieszka	Ząbki		POL Bóbr Tłuszcz	70K40/74 K / 205	<b>02:13:52</b>	06.20+1:06:58	0:29:41 / 1264	1:01:35 / 1246 1:33:23 / 1222
1208	440	KONIECZNY Ryszard	Racibórz		POL Amator	64M50/130 M / 1003	<b>02:13:55</b>	06.20+1:07:01	0:28:55 / 1196	1:00:21 / 1206 1:32:51 / 1209
1209	1185	MACHNIK Aleksander	Czyżowice		POL	73M40/361 M / 1004	<b>02:13:57</b>	06.20+1:07:03	0:29:15 / 1226	0:59:45 / 1179 1:31:37 / 1179
1210	982	REJDYCH Bartosz	Trzebinia		POL	80M30/352 M / 1005	<b>02:14:03</b>	06.2+1:07:09	0:26:33 / 927	0:56:51 / 1046 1:29:12 / 1121
1211	1502	KALETA Piotr	Będzin		POL Banda Z Placu	74M40/362 M / 1006	<b>02:14:03</b>	06.2+1:07:10	0:27:42 / 1103	0:58:37 / 1133 1:30:53 / 1157
1212	24	JANKOWSKA Małgorzata	Poznań		POL Take Run	82K30/89 K / 206	<b>02:14:06</b>	06.2+1:07:12	0:30:13 / 1281	1:02:31 / 1267 1:34:26 / 1247
1213	976	WAJDA Marcin	Łodygowice		POL	93M20/130 M / Powi/199	<b>02:14:06</b>	06.2+1:07:13	0:28:43 / 1187	0:59:28 / 1166 1:32:15 / 1198
1214	117	BOMBA Robert	Będzin		POL Banda Z Placu	78M40/363 M / 1008	<b>02:14:07</b>	06.2+1:07:13	0:27:41 / 1102	0:58:34 / 1129 1:30:35 / 1152
1215	1720	KOZIÓŁ Witold	Ostrowiec		POL Kgb Ostrowiec Swietokrzyski	59M50/131 M / 1009	<b>02:14:07</b>	06.2+1:07:13	0:30:55 / 1310	1:02:39 / 1268 1:34:34 / 1249
1216	1749	HERZYK Renata	Żywiec		POL	70K40/75 K / 207 Powi/200	<b>02:14:10</b>	06.2+1:07:16	0:29:05 / 1206	1:00:29 / 1210 1:33:03 / 1216
1217	425	MATYSZKOWICZ Janusz	Kęty		POL Gonimy	58M60/30 M / 1010	<b>02:14:11</b>	06.2+1:07:18	0:30:21 / 1291	1:01:55 / 1258 1:33:43 / 1233
1218	1247	TARGOSZ Piotr	Twardorzeczka		POL	77M40/364 M / Powi/200	<b>02:14:14</b>	06.2+1:07:20	0:29:52 / 1272	1:02:03 / 1262 1:34:30 / 1248
1219	415	KRZYŻAŃSKI Jędrzej	Wrocław		POL	92M20/131 M / 1012	<b>02:14:16</b>	06.2+1:07:23	0:29:38 / 1256	1:01:22 / 1237 1:34:03 / 1242
1220	1552	BODNIAK Anna	Humniska		POL	81K30/90 K / 208	<b>02:14:17</b>	06.2+1:07:24	0:29:41 / 1267	1:00:54 / 1222 1:32:53 / 1210
1221	362	KRZYŻAŃSKI Andrzej	Żary		POL Parkrun Żary	63M50/132 M / 1013	<b>02:14:18</b>	06.22+1:07:24	0:29:37 / 1254	1:01:20 / 1235 1:34:01 / 1239
1222	691	CIMPRICH Marcel	Šenov		CZE	60M50/133 M / 1014	<b>02:14:24</b>	06.22+1:07:30	0:29:26 / 1240	1:01:02 / 1225 1:32:34 / 1204
1223	329	GOŁOFIT Aneta	Lublin		POL	81K30/91 K / 209	<b>02:14:24</b>	06.22+1:07:31	0:29:24 / 1237	1:01:25 / 1238 1:33:37 / 1230
1224	359	GAMROT Wiesław	Czechowice		POL Club Gamer	57M60/31 M / 1015	<b>02:14:27</b>	06.22+1:07:34	0:27:54 / 1117	1:01:00 / 1224 1:34:43 / 1254

(\*)- Czas netto dla pierwszych 50-ciu na mecie / Nettime for first 50 on finish line



# Klasyfikacja wg czasów netto (poza 50-cioma pierwszymi na mecie).

Msc Rank	Nr Bib	Nazwisko i imię Name	Miejscowość City	Kraj Nat.	Druż / Klub Team / Club	R-k Klasyfikacje YoBRanks	Czas Time	Tempo m/km	diff Net	Check points
1225	1349	RAKOWSKI Jaroslaw	Bielsko-biała		POL Bbl Bielsko-biała	7M40/365 M / 1016	<b>02:14:34</b>	06.22+1:07:41	0:29:38 / 1:01:51 / 1:34:44 / 1259 1253 1256	
1226	669	KUPCZAK Mariusz	Bielsko-biała		POL Wybierz	6M50/134 M / 1017	<b>02:14:48</b>	06.23+1:07:55	0:28:23 / 1:00:35 / 1:33:15 / 1163 1211 1220	
1227	1368	KISTOWSKI Marcin	Jaworze		POL Biegam Dla Ciebie	7M40/366 M / 1018	<b>02:14:50</b>	06.23+1:07:56	0:26:46 / 968 0:57:51 / 1:30:52 / 1101 1156	
1228	826	KONIECZNY Arkadiusz	Studzionka		POL	8M20/132 M / 1019	<b>02:14:53</b>	06.23+1:08:00	0:29:14 / 1:01:49 / 1:34:02 / 1224 1252 1240	
1229	1712	WASILEWSKA Marzena	Radom		POL Biegiem Radom!	7K40/76 K / 210	<b>02:14:55</b>	06.23+1:08:01	0:29:17 / 1:01:25 / 1:34:19 / 1227 1239 1245	
1230	872	RYBKA Jakub	Jaworzno		POL	8M30/353 M / 1020	<b>02:14:59</b>	06.23+1:08:05	0:27:22 / 0:58:57 / 1:31:53 / 1067 1146 1187	
1231	1256	DZIUBINSKI Leszek	Libiaz		POL	7M40/367 M / 1021	<b>02:15:03</b>	06.24+1:08:10	0:27:23 / 0:59:02 / 1:31:54 / 1069 1151 1189	
1232	126	JASIŃSKI Ireneusz	Żywiec		POL	7M40/368 M / Powi/20 1022	<b>02:15:08</b>	06.24+1:08:14	0:27:49 / 1:00:04 / 1:33:04 / 1112 1189 1217	
1233	254	FORNAGIEL Katarzyna	Oświęcim		POL	8K30/92 K / 211	<b>02:15:16</b>	06.24+1:08:23	0:29:27 / 1:01:27 / 1:33:40 / 1243 1242 1232	
1234	618	WRÓBEL Bartłomiej	Pewel Wielka		POL	8M20/133 M / Powi/20 1023	<b>02:15:22</b>	06.25+1:08:29	0:28:30 / 0:59:20 / 1:31:08 / 1168 1163 1164	
1235	951	RĘKAL Dorota	Zebrzydowice		POL	6K50/9 K / 212	<b>02:15:49</b>	06.26+1:08:56	0:27:48 / 1:00:12 / 1:33:10 / 1111 1197 1219	
1236	1672	JARZYNA Adam	Polanka Wielka		POL	5M60/32 M / 1024	<b>02:16:04</b>	06.27+1:09:10	0:30:52 / 1:03:58 / 1:37:07 / 1306 1289 1278	
1237	687	SURMICKI Wojciech	Bielsko-biała		POL Bb Runners	9M20/134 M / 1025	<b>02:16:05</b>	06.27+1:09:12	0:26:57 / 0:59:15 / 1:32:55 / 1001 1160 1211	
1238	769	MADEJA Sebastian	Oświęcim		POL Crik Fca Poland	7M40/369 M / 1026	<b>02:16:09</b>	06.27+1:09:16	0:29:42 / 1:03:47 / 1:37:20 / 1268 1284 1279	
1239	777	KUCZEK Elżbieta	Międzyrzecze		POL	8K30/93 K / 213	<b>02:16:11</b>	06.27+1:09:18	0:29:15 / 1:01:49 / 1:35:58 / 1225 1251 1267	
1240	1717	KOŻDOŃ-CHER Jakub	Cieszyn		POL	8M30/354 M / 1027	<b>02:16:16</b>	06.27+1:09:22	0:28:34 / 0:59:39 / 1:32:18 / 1173 1173 1200	
1241	1716	CHER-KOZDOŃ Beata	Cieszyn		POL	7K40/77 K / 214	<b>02:16:17</b>	06.27+1:09:24	0:28:35 / 0:59:40 / 1:32:20 / 1175 1176 1201	
1242	1699	OZIMIŃSKI Maciej	Radziechowy		POL Jgp	8M30/355 M / Powi/20 1028	<b>02:16:21</b>	06.27+1:09:28	0:27:52 / 0:59:34 / 1:32:56 / 1116 1169 1213	
1243	1000	GRONOWSKI Paweł	Pajęczno		POL Bbl	7M40/370 M / 1029	<b>02:16:22</b>	06.27+1:09:29	0:29:38 / 1:01:49 / 1:34:43 / 1255 1250 1255	
1244	1575	PIĄTEK Tomasz	Pisarzowice		POL	7M40/371 M / 1030	<b>02:16:26</b>	06.28+1:09:32	0:28:18 / 1:01:14 / 1:34:02 / 1153 1232 1241	

(\*)- Czas netto dla pierwszych 50-ciu na mecie / Nettime for first 50 on finish line

# Klasyfikacja wg czasów netto (poza 50-cioma pierwszymi na mecie).

Msc Rank	Nr Bib	Nazwisko i imię Name	Miejscowość City	Kraj Nat.	Druż / Klub Team / Club	R-k Klasyfikacje YoBRanks	Czas Time	Tempo m/km	diff Net	Check points
1245	137	MIESZCZAK Paweł	Żywiec		POL	9M20/135 M / Powi/201031	<b>02:16:32</b>	06.28+	1:09:39	0:29:03 / 1:30:26 / 1202 1156 1149
1246	383	ŁATANIK Aneta	Aleksandria		POL	7K40/78 K / 215	<b>02:16:36</b>	06.28+	1:09:42	0:27:45 / 1:33:37 / 1108 1208 1229
1247	1654	NAGLIK Marcin	Jawiszowice		POL	8M30/356 M / 1032	<b>02:16:40</b>	06.28+	1:09:46	0:25:39 / 784 0:57:01 / 1:31:10 / 1056 1166
1248	846	IMIŃSKI Cezary	Zgierz		POL Parkrun Łódź	6M50/135 M / 1033	<b>02:16:53</b>	06.29+	1:09:59	0:28:23 / 0:59:53 / 1:33:26 / 1165 1182 1224
1249	607	BALCERZAK Andrzej	Warszawa		POL	5M60/33 M / 1034	<b>02:16:57</b>	06.29+	1:10:03	0:29:00 / 1:02:11 / 1:36:16 / 1198 1263 1269
1250	1080	SZCZEPAŃSKI Tomasz	Będzin		POL	7M40/372 M / 1035	<b>02:17:07</b>	06.30+	1:10:13	0:31:06 / 1:05:29 / 1:37:54 / 1313 1309 1285
1251	554	BIERNACKI Tomasz	Kielce		POL	7M40/373 M / 1036	<b>02:17:08</b>	06.30+	1:10:15	0:31:10 / 1:03:14 / 1:35:41 / 1317 1280 1263
1252	934	RYPUŁA Zenon	Łędziny		POL	5M60/34 M / 1037	<b>02:17:38</b>	06.31+	1:10:44	0:28:44 / 1:01:06 / 1:34:59 / 1190 1228 1257
1253	1606	WÓJCIK Szymon	Grojec		POL	8M30/357 M / 1038	<b>02:17:39</b>	06.31+	1:10:45	0:30:26 / 1:02:54 / 1:35:58 / 1296 1275 1266
1254	1338	ZEGZULA Robert	Żory		POL Hrmax	7M30/358 M / 1039	<b>02:17:43</b>	06.31+	1:10:50	0:27:14 / 0:58:30 / 1:32:05 / 1046 1126 1195
1255	199	SIKORA Damian	Strzelce		POL	8M30/359 M / 1040	<b>02:17:46</b>	06.31+	1:10:52	0:26:39 / 947 0:54:33 / 918 1:26:41 / 1049
1256	1430	HUDECKA Katarzyna	Żywiec		POL	9K20/34 K / 216 Powi/201031	<b>02:17:47</b>	06.31+	1:10:53	0:28:12 / 0:59:49 / 1:33:38 / 1142 1181 1231
1257	1146	GABZDYŁ Tomasz	Brzezówka		POL	7M40/374 M / 1041	<b>02:18:00</b>	06.32+	1:11:06	0:28:20 / 0:59:40 / 1:32:55 / 1158 1177 1212
1258	1314	JANIK Izabella	Okrajnik		POL	7K40/79 K / 217 Powi/201031	<b>02:18:05</b>	06.32+	1:11:11	0:29:13 / 1:02:45 / 1:36:27 / 1223 1271 1272
1259	1576	PŁONKA Kazimierz	Ślemień		POL	9M20/136 M / Powi/201031	<b>02:18:06</b>	06.32+	1:11:12	0:30:25 / 1:04:03 / 1:39:01 / 1293 1291 1306
1260	500	KRAKOWSKI Jacek	Gliwice		POL Ipa Katowice li	7M40/375 M / 1043	<b>02:18:06</b>	06.32+	1:11:13	0:30:43 / 1:03:14 / 1:36:33 / 1302 1278 1274
1261	306	PODSKARBI Grzegorz	Chorzów		POL	7M40/376 M / 1044	<b>02:18:08</b>	06.32+	1:11:14	0:29:11 / 1:01:10 / 1:35:05 / 1214 1230 1258
1262	1658	TOMALA Dawid	Osiek		POL	9M20/137 M / 1045	<b>02:18:09</b>	06.32+	1:11:15	0:29:23 / 1:02:28 / 1:35:12 / 1234 1266 1260
1263	1048	SOKÓŁ-OLEŚ Ewelina	Pawłowice		POL Runteam Pawłowice	7K40/80 K / 218	<b>02:18:14</b>	06.33+	1:11:21	0:28:21 / 1:00:42 / 1:34:26 / 1160 1215 1246
1264	436	SZCZEPAŃSKI Andrzej	Będzin		POL	5M60/35 M / 1046	<b>02:18:15</b>	06.33+	1:11:21	0:31:06 / 1:05:29 / 1:37:54 / 1312 1310 1286

(\*)- Czas netto dla pierwszych 50-ciu na mecie / Nettime for first 50 on finish line

# Klasyfikacja wg czasów netto (poza 50-cioma pierwszymi na mecie).

Msc Rank	Nr Bib	Nazwisko i imię Name	Miejscowość City	Kraj Nat.	Druż / Klub Team / Club	R-k Klasyfikacje YoBRanks	Czas Time	Tempo m/km	diff Net	Check points
1265	432	SEŃP Michał	Piastów		POL Piotr Kowalczyk Team	92M20/138 M / 1047	<b>02:18:26</b>	06.33+1:11:32	0:26:45 / 964	0:56:57 / 1053 1:30:28 / 1150
1266	818	WASILEWSKA Dominika	Dąbrowa		POL One Team	85K30/94 K / 219	<b>02:18:31</b>	06.34+1:11:37	0:28:07 / 1137	1:01:39 / 1248 1:35:56 / 1265
1267	782	MĘDRALA Czesław	Bielsko-biała		POL Mędrala Team	40M70/5 M / 1048	<b>02:18:35</b>	06.34+1:11:42	0:28:49 / 1194	1:00:44 / 1216 1:35:11 / 1259
1268	283	LEWANDOWSKI Ireneusz	Knurów		POL	87M30/360 M / 1049	<b>02:18:52</b>	06.34+1:11:58	0:29:10 / 1213	1:02:42 / 1270 1:36:20 / 1270
1269	857	ŻYREK Damian	Pietrzykowice		POL	89M20/139 M / 1050	<b>02:19:03</b>	06.35+1:12:09	0:31:36 / 1330	1:05:11 / 1307 1:38:16 / 1289
1270	200	BIEGUN Krzysztof	Żywiec		POL	64M50/136 M / 1051	<b>02:19:03</b>	06.35+1:12:10	0:29:05 / 1207	1:01:55 / 1257 1:35:45 / 1264
1271	114	DUDEK Dominik	Bielsko-biała		POL Mcg	71M40/377 M / 1052	<b>02:19:10</b>	06.35+1:12:17	0:27:19 / 1062	1:00:06 / 1192 1:34:38 / 1252
1272	1106	BALÚN Peter	Tvrdošín		SVK Mk Tvrdošín	70M40/378 M / 1053	<b>02:19:14</b>	06.36+1:12:20	0:27:05 / 1022	0:59:00 / 1149 1:33:02 / 1214
1273	1487	SZCZEPKOWSKI Paweł	Warszawa		POL Artequipment	53M60/36 M / 1054	<b>02:19:16</b>	06.36+1:12:23	0:29:38 / 1257	1:02:58 / 1276 1:36:12 / 1268
1274	923	WÓJCIK Adrian	Ustroń		POL Wzc Ustroń	79M30/361 M / 1055	<b>02:19:35</b>	06.37+1:12:41	0:32:40 / 1355	1:04:17 / 1293 1:36:58 / 1277
1275	483	HABIAK Piotr	Tychy		POL	83M30/362 M / 1056	<b>02:19:36</b>	06.37+1:12:42	0:29:41 / 1266	1:03:30 / 1281 1:37:51 / 1284
1276	397	FRANKOWSKA Dorota	Świdnik		POL	72K40/81 K / 220	<b>02:19:42</b>	06.37+1:12:49	0:29:24 / 1235	1:02:21 / 1265 1:36:21 / 1271
1277	1165	SZATNIEWSKA Agnieszka	Będzin		POL Owocowa Kraina	78K40/82 K / 221	<b>02:20:04</b>	06.38+1:13:10	0:29:04 / 1205	1:03:14 / 1279 1:38:05 / 1287
1278	833	WILGOS Ewelina	Biała Podlaska		POL	85K30/95 K / 222	<b>02:20:11</b>	06.38+1:13:18	0:31:19 / 1324	1:04:54 / 1305 1:38:40 / 1298
1279	1188	ZĄBEK Paweł	Bielsko-biała		POL Żywcem Zabiegani	75M40/379 M / 1057	<b>02:20:18</b>	06.39+1:13:25	0:27:14 / 1048	0:58:43 / 1137 1:31:54 / 1188
1280	72	MATUSIK Magda	Żywiec		POL	77K40/83 K / 223	<b>02:20:27</b>	06.39+1:13:33	0:31:14 / 1321	1:05:30 / 1311 1:40:00 / 1308
1281	479	ZIELIŃSKI Przemysław	Ruda Śląska		POL Sileman	85M30/363 M / 1058	<b>02:20:30</b>	06.39+1:13:37	0:32:09 / 1344	1:06:03 / 1324 1:41:01 / 1319
1282	435	MIELKO Tomasz	Rybnik		POL	84M30/364 M / 1059	<b>02:20:33</b>	06.39+1:13:39	0:31:25 / 1327	1:04:53 / 1304 1:38:45 / 1299
1283	620	SLIVKA Jan	Čadca		SVK Kkm Čadca	57M60/37 M / 1060	<b>02:20:46</b>	06.40+1:13:53	0:29:27 / 1242	1:02:51 / 1274 1:37:45 / 1283
1284	54	WASZUT Karolina	Koniaków		POL Biegambolubię	85K30/96 K / 224	<b>02:21:04</b>	06.41+1:14:11	0:30:36 / 1298	1:04:46 / 1302 1:38:54 / 1302

(\*)- Czas netto dla pierwszych 50-ciu na mecie / Nettime for first 50 on finish line

# Klasyfikacja wg czasów netto (poza 50-cioma pierwszymi na mecie).

Msc Rank	Nr Bib	Nazwisko i imię Name	Miejscowość City	Kraj Nat.	Druż / Klub Team / Club	R-k Klasyfikacje YoBRanks	Czas Time	Tempo m/km	diff Net	Check points
1285	144	LEGIERSKA Beata	Koniaków		POL	85K30/97 K / 225	<b>02:21:09</b>	06.41+1:14:15	0:30:38 / 1299	1:04:48 / 1303 1:38:56 / 1303
1286	1689	ZOWADA Janina	Koniaków		POL	82K30/98 K / 226	<b>02:21:13</b>	06.41+1:14:19	0:30:39 / 1300	1:05:04 / 1306 1:39:00 / 1305
1287	696	JAKUBIEC Anna	Przybędza		POL	93K20/35 K / 227 Powi/21	<b>02:21:28</b>	06.42+1:14:35	0:30:11 / 1276	1:03:43 / 1283 1:38:10 / 1288
1288	1734	JANIK Beata	Pierściec		POL Opony Serafinowski	83K30/99 K / 228	<b>02:21:35</b>	06.42+1:14:41	0:30:13 / 1280	1:04:20 / 1295 1:38:38 / 1297
1289	1062	DŁUCIK Marek	Łąka		POL	80M30/365 M / 1061	<b>02:21:42</b>	06.43+1:14:49	0:29:00 / 1197	1:02:14 / 1264 1:36:27 / 1273
1290	102	CZENDLIK Dorota	Skoczów		POL	83K30/100 K / 229	<b>02:21:50</b>	06.43+1:14:56	0:29:39 / 1260	1:03:39 / 1282 1:38:26 / 1293
1291	57	POLIWODA Paulina	Wysoka		POL Poliwoda Team	80K30/101 K / 230	<b>02:21:55</b>	06.43+1:15:01	0:30:19 / 1285	1:03:53 / 1286 1:37:38 / 1281
1292	1567	CHMURCZYK Marek	Zabrze		POL Maro	70M40/380 M / 1062	<b>02:22:09</b>	06.44+1:15:16	0:29:58 / 1274	1:04:41 / 1297 1:38:57 / 1304
1293	843	BAK-CESARZ Damian	Gliwice		POL	74M40/381 M / 1063	<b>02:22:24</b>	06.45+1:15:30	0:30:12 / 1278	1:03:54 / 1288 1:38:37 / 1294
1294	959	SERUGA Aleksandra	Rudzica		POL	93K20/36 K / 231	<b>02:22:26</b>	06.45+1:15:32	0:29:35 / 1251	1:04:01 / 1290 1:38:26 / 1292
1295	444	CESARZ Alicja	Gliwice		POL	81K30/102 K / 232	<b>02:22:27</b>	06.45+1:15:33	0:30:12 / 1277	1:03:54 / 1287 1:38:37 / 1295
1296	969	WIĄCEK Monika	Bielsko-biała		POL Oj Tam, Oj Tam	83K30/103 K / 233	<b>02:22:36</b>	06.45+1:15:42	0:31:28 / 1329	1:05:35 / 1314 1:40:17 / 1311
1297	1346	BEDNARCZYK Łukasz	Jaworzno		POL	89M20/140 M / 1064	<b>02:22:39</b>	06.45+1:15:45	0:27:36 / 1090	1:00:05 / 1190 1:35:36 / 1262
1298	1113	RODAK Dominik	Żywiec		POL	90M20/141 M / 1065 Powi/21	<b>02:22:48</b>	06.46+1:15:54	0:28:20 / 1159	1:01:02 / 1226 1:36:42 / 1276
1299	373	DYRLAGA Stanisław	Węgierska		POL	58M60/38 M / 1066 Powi/21	<b>02:23:03</b>	06.46+1:16:09	0:31:09 / 1316	1:05:49 / 1320 1:40:24 / 1313
1300	915	NOWAK Teresa	Trzebinia		POL Parkrun Chrzanów	77K40/84 K / 234	<b>02:23:06</b>	06.47+1:16:13	0:29:54 / 1273	1:02:40 / 1269 1:38:22 / 1291
1301	738	STACHOWIAK-BRZAZGOŃ Magdalena	Bielsko-biała		POL	77K40/85 K / 235	<b>02:23:09</b>	06.47+1:16:15	0:30:54 / 1307	1:05:34 / 1313 1:40:09 / 1310
1302	1533	KOCOŃ Mirosława	Żywiec		POL	67K50/10 K / 236 Powi/21	<b>02:23:15</b>	06.47+1:16:21	0:31:24 / 1326	1:05:35 / 1315 1:40:28 / 1315
1303	1521	NIEUWAŻNY Paweł	Kocierz		POL	77M40/382 M / 1067 Powi/21	<b>02:23:37</b>	06.48+1:16:43	0:27:23 / 1070	1:00:20 / 1205 1:34:34 / 1250
1304	32	SZCZEPANIK Paweł	Bielsko-biała		POL Zbłąkani Kajakarze	90M20/142 M / 1068	<b>02:23:55</b>	06.49+1:17:01	0:30:51 / 1304	1:04:42 / 1298 1:38:51 / 1301

(\*)- Czas netto dla pierwszych 50-ciu na mecie / Nettime for first 50 on finish line

# Klasyfikacja wg czasów netto (poza 50-cioma pierwszymi na mecie).

Msc Rank	Nr Bib	Nazwisko i imię Name	Miejscowość City	Kraj Nat.	Druż / Klub Team / Club	R-k Klasyfikacje YoBRanks	Czas Time	Tempo m/km	diff Net	Check points	
1305	680	PISKORZ Beata	Bystra		POL Pędzące Kombinerki Bystra	92K20/37 K / 237	<b>02:23:55</b>	06.49+1:17:02	0:30:51 / 1305	1:04:43 / 1299	1:38:51 / 1300
1306	649	SITKO Mateusz	Gliwice		POL M&m`s Team	87M30/366 M / 1069	<b>02:24:15</b>	06.50+1:17:22	0:30:54 / 1309	1:05:38 / 1317	1:40:23 / 1312
1307	731	KUŹNIK Magdalena	Nakło Śląskie		POL M&m`s Team	91K20/38 K / 238	<b>02:24:18</b>	06.50+1:17:24	0:30:56 / 1311	1:05:41 / 1319	1:40:26 / 1314
1308	1077	WERSEL Jerzy	Tychy		POL 40-latek Tychy	40M70/6 M / 1070	<b>02:24:56</b>	06.52+1:18:02	0:30:51 / 1303	1:05:15 / 1308	1:40:02 / 1309
1309	1508	KOCIOŁEK Piotr	Czechowice-dzi		POL	89M20/143 M / 1071	<b>02:24:59</b>	06.52+1:18:06	0:32:49 / 1361	1:08:43 / 1348	1:45:22 / 1346
1310	1218	MAŁECKI Jacek marek	Ligota		POL	80M30/367 M / 1072	<b>02:25:02</b>	06.52+1:18:09	0:25:15 / 708	0:50:16 / 557	1:15:03 / 482
1311	278	BŁOŃSKA-POLAK Ewa	Tarnowskie		POL Btm Runners	78K40/86 K / 239	<b>02:25:06</b>	06.52+1:18:13	0:28:20 / 1157	1:02:00 / 1260	1:37:23 / 1280
1312	954	ORŁOWSKA Joanna	Mazańcowice		POL Ultra Beskid Sport	82K30/104 K / 240	<b>02:25:25</b>	06.53+1:18:31	0:31:15 / 1323	1:05:38 / 1316	1:40:58 / 1318
1313	125	MARAS Ladislav	Presov		SVK Maras Team	63M50/137 M / 1073	<b>02:25:27</b>	06.53+1:18:33	0:33:05 / 1368	1:09:16 / 1356	1:44:16 / 1340
1314	124	JENDRICHOVSKÁ Danka	Ražňany		SVK Maras Team	67K50/11 K / 241	<b>02:25:27</b>	06.53+1:18:34	0:33:01 / 1365	1:09:13 / 1354	1:44:09 / 1337
1315	246	KRAJŇÁKOVÁ Katarína	Prešov		SVK Maras Team	67K50/12 K / 242	<b>02:25:30</b>	06.53+1:18:37	0:33:05 / 1367	1:09:14 / 1355	1:44:12 / 1338
1316	974	KOŁACZEK Katarzyna	Bielsko-biała		POL Bb Runners	80K30/105 K / 243	<b>02:25:33</b>	06.54+1:18:40	0:31:28 / 1328	1:05:56 / 1322	1:41:29 / 1322
1317	96	BARAN Stefan	Nowy Sącz		POL Visegrad Maraton Rytro	73M40/383 M / 1074	<b>02:25:41</b>	06.54+1:18:47	0:30:25 / 1294	1:05:40 / 1318	1:40:44 / 1317
1318	1750	GAWRONSKI Grzegorz	Ostrowiec Św.		POL	64M50/138 M / 1075	<b>02:25:44</b>	06.54+1:18:50	0:31:14 / 1320	1:06:39 / 1332	1:41:57 / 1324
1319	1736	PORĘBSKI Jarosław	Marcówka		POL	91M20/144 M / 1076	<b>02:25:49</b>	06.54+1:18:55	0:26:38 / 940	0:58:26 / 1124	1:33:53 / 1237
1320	1592	STASICA Marek	Rychwałd		POL	79M30/368 M / 1077	<b>02:25:52</b>	06.54+1:18:59	0:29:08 / 1209	1:04:44 / 1301	1:40:41 / 1316
1321	1665	SONAKOWSKI Roman	Lipowa		POL	60M50/139 M / 1078	<b>02:26:12</b>	06.55+1:19:18	0:29:12 / 1217	0:59:55 / 1185	1:31:27 / 1175
1322	193	ORMANIEC Elżbieta	Gilowice		POL Night Runners Śląsk	89K20/39 K / 244	<b>02:26:22</b>	06.56+1:19:29	0:33:13 / 1369	1:09:24 / 1357	1:44:20 / 1342
1323	231	KRAUSEL-ZEMAN Ewa	Bielsko Biała		POL Ekg Team	74K40/87 K / 245	<b>02:26:23</b>	06.56+1:19:30	0:29:13 / 1220	1:03:48 / 1285	1:40:00 / 1307
1324	289	ADAMUS Maciej	Sułkowice		POL	78M40/384 M / 1079	<b>02:26:29</b>	06.56+1:19:36	0:33:48 / 1373	1:07:56 / 1339	1:41:27 / 1321

(\*)- Czas netto dla pierwszych 50-ciu na mecie / Nettime for first 50 on finish line



# Klasyfikacja wg czasów netto (poza 50-cioma pierwszymi na mecie).

Msc Rank	Nr Bib	Nazwisko i imię Name	Miejscowość City	Kraj Nat.	Druż / Klub Team / Club	R-k Klasyfikacje YoBRanks	Czas Time	Tempo m/km	diff Net	Check points
1325	635	GOLEC Katarzyna	Żywiec		POL Politechnika Śląska	94K20/40 K / 246 Powi/22	<b>02:27:13</b>	06.58	+1:20:20	0:32:37 / 1:07:53 / 1:43:00 / 1354 1337 1326
1326	307	STRASZECKI Krystian	Bielsko-biała		POL	87M30/369 M /	<b>02:27:30</b>	06.59	+1:20:36	0:30:16 / 1:02:47 / 1:38:16 / 1080 1284 1272 1290
1327	1265	KOWALIK Tomasz	Częstochowa		POL	81M30/370 M /	<b>02:27:55</b>	07.00	+1:21:01	0:28:41 / 1:02:48 / 1:37:40 / 1081 1183 1273 1282
1328	356	ZABRZAŃSKI Alfred	Chrzanów		POL Parkrun Chrzanów	54M60/39 M /	<b>02:28:35</b>	07.02	+1:21:42	0:34:26 / 1:10:56 / 1:46:43 / 1082 1377 1372 1352
1329	1697	WALECKI Michał	Czarków		POL	72M40/385 M /	<b>02:28:39</b>	07.02	+1:21:45	0:31:14 / 1:07:55 / 1:43:38 / 1083 1319 1338 1332
1330	1696	WALECKA Małgorzata	Czarków		POL	71K40/88 K / 247	<b>02:28:41</b>	07.02	+1:21:47	0:31:15 / 1:07:07 / 1:43:41 / 1322 1335 1333
1331	187	ZDYNOWSKI Jacek	Żywiec		POL Ks Halny Węgierska Górka	65M50/140 M / Powi/22	<b>02:28:43</b>	07.02	+1:21:49	0:29:13 / 1:05:31 / 1:38:38 / 1084 1221 1312 1296
1332	494	PRUCHNIK Andrzej	Gliwice		POL Opel Active Team	64M50/141 M /	<b>02:28:51</b>	07.03	+1:21:57	0:29:25 / 1:04:20 / 1:42:00 / 1085 1239 1294 1325
1333	1695	SUCHOŃ Izabela	Żywiec		POL	84K30/106 K / 248 Powi/22	<b>02:29:21</b>	07.04	+1:22:27	0:34:05 / 1:09:52 / 1:45:26 / 1375 1362 1348
1334	1254	TOROŃ Maciej	Krakow		POL	88M30/371 M /	<b>02:29:53</b>	07.06	+1:22:59	0:32:09 / 1:06:27 / 1:43:22 / 1086 1345 1330 1328
1335	798	POSEŁKIEWICZ Krzysztof	Pszczyna		POL Nasfol	88M30/372 M /	<b>02:30:20</b>	07.07	+1:23:26	0:31:57 / 1:07:06 / 1:44:13 / 1087 1337 1334 1339
1336	1157	KACZMARSKI Jacek	Bytom		POL	80M30/373 M /	<b>02:30:32</b>	07.08	+1:23:39	0:29:46 / 1:06:58 / 1:45:46 / 1088 1271 1333 1350
1337	108	WAJDZIAK Zdzisław	Węgierska		POL	72M40/386 M / Powi/22	<b>02:30:44</b>	07.08	+1:23:50	0:31:12 / 1:05:54 / 1:41:18 / 1089 1318 1321 1320
1338	62	GÓRALCZYK Jolanta	Rybarzowice		POL Iskra Rybarzowice	68K50/13 K / 249	<b>02:30:53</b>	07.09	+1:24:00	0:32:26 / 1:08:03 / 1:44:29 / 1353 1341 1343
1339	609	KONIOR Joanna	Radziechowy		POL	92K20/41 K / 250 Powi/22	<b>02:31:13</b>	07.10	+1:24:20	0:32:58 / 1:08:50 / 1:45:26 / 1364 1349 1347
1340	64	SKÓRZAK Marta	Łodygowice		POL	85K30/107 K / 251 Powi/22	<b>02:31:15</b>	07.10	+1:24:22	0:31:09 / 1:06:00 / 1:43:31 / 1314 1323 1330
1341	65	KLEKA Zuza	Przyłęków		POL	89K20/42 K / 252 Powi/22	<b>02:31:16</b>	07.10	+1:24:23	0:31:09 / 1:06:10 / 1:43:31 / 1315 1328 1331
1342	1003	ZAWADA Marcin	Łódź		POL	84M30/374 M /	<b>02:31:29</b>	07.10	+1:24:35	0:30:27 / 1:04:35 / 1:41:44 / 1090 1297 1296 1323
1343	892	MOSKWA Przemysław	Tychy		POL Wkurw_team	74M40/387 M /	<b>02:31:52</b>	07.11	+1:24:58	0:30:54 / 1:07:58 / 1:44:02 / 1091 1308 1340 1336
1344	1160	CHIŃCZA Klaudia	Bielsko-biała		POL Co Ja Robię Tu?	93K20/43 K / 253	<b>02:31:58</b>	07.12	+1:25:04	0:30:02 / 1:06:06 / 1:44:19 / 1275 1325 1341

(\*)- Czas netto dla pierwszych 50-ciu na mecie / Nettime for first 50 on finish line

# Klasyfikacja wg czasów netto (poza 50-cioma pierwszymi na mecie).

Msc Rank	Nr Bib	Nazwisko i imię Name	Miejscowość City	Kraj Nat.	Druż / Klub Team / Club	R-k Klasyfikacje YoBRanks	Czas Time	Tempo m/km	diff Net	Check points	
1345	1164	KOSIBA-ŁUCZAK Katarzyna	Kraków		POL	8K30/108 K / 254	<b>02:32:03</b>	07.12+1:25:09	0:32:08 / 1340	1:06:25 / 1329	1:43:21 / 1327
1346	1167	KULIS Wojciech	Kraków		POL	7M30/375 M / 1092	<b>02:32:06</b>	07.12+1:25:13	0:32:13 / 1346	1:06:30 / 1331	1:43:27 / 1329
1347	1094	PAJURA Ryszard	Grabiny		POL Obserwator Lokalny	6M50/142 M / 1093	<b>02:32:55</b>	07.14+1:26:01	0:32:24 / 1352	1:08:16 / 1342	1:44:40 / 1344
1348	93	PUDA Krzysztof	Jeleśnia		POL	7M40/388 M / Powi/221094	<b>02:33:01</b>	07.15+1:26:08	0:36:17 / 1383	1:16:05 / 1380	1:52:17 / 1376
1349	1597	MOTYKA Piotr	Milówka		POL	8M20/145 M / Powi/221095	<b>02:33:17</b>	07.15+1:26:23	0:32:18 / 1350	1:09:24 / 1358	1:47:16 / 1353
1350	581	PYREK Marek	Laryszów		POL Toros De Espana	8M30/376 M / 1096	<b>02:33:20</b>	07.16+1:26:27	0:33:50 / 1374	1:10:35 / 1368	1:47:18 / 1354
1351	988	JERMAK Karolina	Koszyce		POL Zdrowy Projekt	8K30/109 K / 255	<b>02:34:07</b>	07.18+1:27:13	0:31:49 / 1334	1:08:22 / 1343	1:45:38 / 1349
1352	265	RUBIN Urszula	Jaworzno		POL	7K40/89 K / 256	<b>02:34:17</b>	07.18+1:27:23	0:31:49 / 1332	1:10:49 / 1371	1:49:23 / 1368
1353	1463	RUBIN Andrzej	Jaworzno		POL Kb Mckis Jaworzno	7M40/389 M / 1097	<b>02:34:18</b>	07.18+1:27:24	0:31:47 / 1331	1:10:49 / 1370	1:49:22 / 1367
1354	784	KANIA Krystyna	Bielsko-biała		POL	5K60/3 K / 257	<b>02:35:42</b>	07.22+1:28:49	0:30:13 / 1279	1:06:07 / 1327	1:43:47 / 1334
1355	956	ZONTEK Sabina	Miedzybrodzie-		POL Virtual Runner Club	7K40/90 K / 258 Powi/221282	<b>02:35:43</b>	07.22+1:28:50	0:30:14 / 1282	1:06:07 / 1326	1:43:47 / 1335
1356	561	CYLC Agnieszka	Rydułtowy		POL	7K40/91 K / 259	<b>02:35:43</b>	07.22+1:28:50	0:31:58 / 1338	1:07:41 / 1336	1:45:59 / 1351
1357	23	SZENDZIELORZ Patryk	Czechowice-dzi		POL	9M20/146 M / 1098	<b>02:36:42</b>	07.25+1:29:49	0:32:48 / 1360	1:08:43 / 1347	1:45:22 / 1345
1358	1403	KŁUSAK Aneta	Żywiec		POL	9K20/44 K / 260 Powi/231347	<b>02:37:01</b>	07.26+1:30:07	0:32:16 / 1347	1:09:03 / 1351	1:47:44 / 1356
1359	1402	JANOTA Mariola	Juszczyna		POL	9K20/45 K / 261 Powi/231348	<b>02:37:02</b>	07.26+1:30:09	0:32:17 / 1348	1:09:05 / 1353	1:47:48 / 1358
1360	1317	PAWLUS Monika	Żywiec		POL	9K20/46 K / 262 Powi/231349	<b>02:37:05</b>	07.26+1:30:11	0:32:17 / 1349	1:09:05 / 1352	1:47:47 / 1357
1361	1124	OBEIDAT Gabriela	Słomniki		POL	8K30/110 K / 263	<b>02:37:30</b>	07.27+1:30:36	0:32:40 / 1356	1:10:13 / 1364	1:49:53 / 1369
1362	1066	WĄSIK Rafał	Kraków		POL #kronikibiegowe	7M30/377 M / 1099	<b>02:37:32</b>	07.28+1:30:38	0:32:42 / 1357	1:10:19 / 1366	1:50:08 / 1370
1363	445	LEWICKA Bożena	Kęty		POL Gonimiy	5K60/4 K / 264	<b>02:37:49</b>	07.28+1:30:55	0:32:21 / 1351	1:09:46 / 1361	1:47:49 / 1359
1364	464	TOMICZEK Zbigniew	Cieszyn		POL Olza Cieszyn	6M50/143 M / 1100	<b>02:37:55</b>	07.29+1:31:02	0:30:20 / 1287	1:10:37 / 1369	1:50:18 / 1372

(\*)- Czas netto dla pierwszych 50-ciu na mecie / Nettime for first 50 on finish line

# Klasyfikacja wg czasów netto (poza 50-cioma pierwszymi na mecie).

Msc Rank	Nr Bib	Nazwisko i imię Name	Miejscowość City	Kraj Nat.	Druż / Klub Team / Club	R-k Klasyfikacje YoBRanks	Czas Time	Tempo m/km	diff Net	Check points
1365	1587	SROKOSZ Weronika	Sosnowiec		POL	85K30/111 K / 265	<b>02:38:17</b>	07.30+1:31:24	0:32:05 / 1339	1:09:29 / 1360 1:48:24 / 1362
1366	1468	SZCZĘSNA-SOBCZYK Marlena	Dąbrowa		POL	75K40/92 K / 266	<b>02:38:18</b>	07.30+1:31:25	0:32:08 / 1342	1:09:27 / 1359 1:48:24 / 1363
1367	1002	KOSTOŃ Iwona	Zawadzkie		POL	72K40/93 K / 267	<b>02:38:31</b>	07.30+1:31:37	0:33:21 / 1371	1:11:14 / 1373 1:50:57 / 1373
1368	588	EICHHORN Danuta	Staniszczce		POL Mala Pana Zawadzkie	72K40/94 K / 268	<b>02:38:31</b>	07.30+1:31:37	0:33:21 / 1372	1:11:16 / 1374 1:50:58 / 1374
1369	169	KUBIK Dariusz	Czechowice-dzi		POL	85M30/378 M / 1101	<b>02:38:39</b>	07.31+1:31:46	0:31:51 / 1335	1:08:57 / 1350 1:48:45 / 1365
1370	1229	BUSZKIEWICZ Mirosław	Sienno		POL	78M40/390 M / 1102	<b>02:38:55</b>	07.32+1:32:01	0:36:37 / 1384	1:16:10 / 1381 1:52:57 / 1377
1371	1541	BIEGUN Beata	Węgierska		POL Ks Halny Węgierska Górka	57K60/5 K / 269 Powi/23	<b>02:38:59</b>	07.32+1:32:06	0:32:57 / 1363	1:10:01 / 1363 1:48:31 / 1364
1372	111	NIZIOŁ Jacek	Oświęcim		POL	69M40/391 M / 1103	<b>02:39:21</b>	07.33+1:32:27	0:30:40 / 1301	1:08:39 / 1344 1:47:22 / 1355
1373	544	NAWROCKA Agnieszka	Wodzisław		POL	74K40/95 K / 270	<b>02:39:34</b>	07.33+1:32:40	0:32:44 / 1358	1:10:27 / 1367 1:49:13 / 1366
1374	1067	MICHALIK Zygmunt	Podłęże		POL #kronikibiegowe	69M40/392 M / 1104	<b>02:39:37</b>	07.34+1:32:43	0:32:48 / 1359	1:10:14 / 1365 1:50:15 / 1371
1375	1307	DZIEDZIC-STOLARCZYK Izabela	Węgierska		POL	75K40/96 K / 271 Powi/23	<b>02:40:56</b>	07.37+1:34:02	0:33:03 / 1366	1:12:16 / 1377 1:51:43 / 1375
1376	1618	WĘGLARZ Piotr	Bielsko-biała		POL Żywiec Zdrój	82M30/379 M / 1105 KPŻ/1	<b>02:44:38</b>	07.48+1:37:44	0:32:08 / 1341	1:08:41 / 1346 1:47:51 / 1361
1377	1614	TOMASZEWSKA Hanna	Bytom		POL Żywiec Zdrój	74K40/97 K / 272 KPŻ/1	<b>02:44:42</b>	07.48+1:37:48	0:32:08 / 1343	1:08:41 / 1345 1:47:51 / 1360
1378	1174	KUTAJ Małgorzata	Kraków		POL	88K30/112 K / 273	<b>02:46:27</b>	07.53+1:39:33	0:34:25 / 1376	1:14:25 / 1378 1:55:26 / 1379
1379	1127	WALUŚ Sandra	Międzybrodzie		POL Rankomat Run Team	89K20/47 K / 274 Powi/23	<b>02:49:05</b>	08.00+1:42:11	0:33:15 / 1370	1:11:22 / 1375 1:53:36 / 1378
1380	1156	KACZMARSKA Małgorzata	Zabrze		POL	75K40/98 K / 275	<b>02:49:14</b>	08.01+1:42:20	0:36:08 / 1382	1:16:33 / 1384 1:57:23 / 1381
1381	118	GAWLAK Barbara	Goczałkowice-z		POL	62K50/14 K / 276	<b>02:51:08</b>	08.06+1:44:14	0:32:53 / 1362	1:12:13 / 1376 1:56:43 / 1380
1382	467	KOLANKO Ewa	Żywiec		POL	77K40/99 K / 277 Powi/23	<b>02:56:37</b>	08.22+1:49:43	0:35:28 / 1380	1:16:20 / 1382 2:01:08 / 1384
1383	473	KOLANKO Wiktoria	Żywiec		POL	99K20/48 K / 278 Powi/23	<b>02:56:40</b>	08.22+1:49:46	0:35:27 / 1379	1:16:21 / 1383 2:01:05 / 1382
1384	468	KOLANKO Robert	Żywiec		POL	77M40/393 M / 1106 Powi/23	<b>02:56:42</b>	08.22+1:49:48	0:35:25 / 1378	1:14:54 / 1379 2:01:05 / 1383

(\*)- Czas netto dla pierwszych 50-ciu na mecie / Nettime for first 50 on finish line

# Klasyfikacja wg czasów netto (poza 50-cioma pierwszymi na mecie).

Msc Rank	Nr Bib	Nazwisko i imię Name	Miejscowość City	Kraj Nat.	Druż / Klub Team / Club	R-k Klasyfikacje YoBRanks	Czas Time	Tempo m/km	diff Net	Check points
	201	BIEGUN Tomasz	Żywiec		POL		90			DNF
	292	LISIEŃSKI Michał	Siemianowice		POL Chop Ze Żelaza Tri Team		87			DNF
	1278	ŁABA Grzegorz	Bielsko Biała		POL Systemsport		77			DNS
	1	PRYMAKOWSKA Barbara	Tarnów		POL Ptg Sokół Tarnów `świat Pracy`		43			DNS
	10	DUDEK Edward	Radziechowy		POL Rkb Baca Radziechowy		54			DNS
	15	JASEK Tadeusz	Radziechowy		POL Pzwla		51			DNS
	25	SUJKOWSKI Michał	Barlinek		POL Take Run		87			DNS
	28	DZIDA Anna	Pszczyna		POL		76			DNS
	29	DZIDA Jakub	Pszczyna		POL 1976		75			DNS
	36	KIEPIELA Dawid	Jastrzębie-zdrój		POL Klub Biegacza Fartlek		81			DNS
	100	GODEL Paulina	Żywiec		POL		80			DNS
	107	PIECHA Adrian	Jastrzebie Zdroj		POL		81			DNS
	131	LORANC Izabela	Bielsko-biała		POL Nutrend Team		73			DNS
	150	SZWEDA-KUBOSZEK Katarzyna Łąka			POL Pszczyna Spot		79			DNS
	168	ŚMICH Krzysztof	Częstochowa		POL		60			DNS
	177	KOWALCZYK Mariusz	Radom		POL Spartanie Dzieciom		76			DNS
	179	PANIĄCZYK Robert	Poznań		POL Take Run		90			DNS
	219	MILARSKI Andrzej	Skawina		POL Skawina		72			DNS
	243	KACZMARCZYK Marcin	Kozy		POL		81			DNS
	255	HERÓD Jakub	Oświęcim		POL Referee		87			DNS
	268	KOT Remigiusz	Bielsko-biała		POL Rm Tri Team		73			DNS
	280	BORATYŃSKI Krzysztof	Bielsko-biała		POL		71			DNS
	309	TRZÓPEK Marcin	Ujsoły		POL Iron Team Ujsoły		92			DNS
	315	ROZMUS Marzena	Bojszowy Nowe		POL Świerczyniec Running		74			DNS
	317	ŚLEPECKI Maciej	Zarzecze		POL 42 Do Szczęścia		94			DNS
	319	GOWIN Grzegorz	Łodygowice		POL Drużyna Szpiku		93			DNS
	378	KOPEĆ Krzysztof	Czechowice-dzi		POL		68			DNS
	381	LACHENDRO Barbara	Bieruń		POL Opel Active Team		81			DNS
	382	LACHENDRO Sławomir	Bieruń		POL Opel Active Team		75			DNS
	387	MITRĘGA Paweł	Żywiec		POL Góralskie Zakapiorki		75			DNS
	414	BARON Wojciech	Łodygowice		POL		79			DNS
	448	PINDEL Paweł	Żywiec		POL		77			DNS
	457	KOZIELSKI Paweł	Warszawa		POL Warsaw Crazy Runners		77			DNS
	470	DOBIJA Andrzej	Węgierska		POL Cybertek Paweł Dobija		61			DNS
	507	MADUSIOK Dominik	Bielsko-biała		POL		82			DNS
	517	MADEJ Józef	Oświęcim		POL Zadyszka Oświęcim		51			DNS
	530	GRUSZECKA Marta	Bielsko-biała		POL Pędziwiatry Na Animuszu		91			DNS
	531	KĄKOL Ryszard	Bielsko-biała		POL Pędziwiatry Na Animuszu		57			DNS

(\*)- Czas netto dla pierwszych 50-ci na mecie / Nettime for first 50 on finish line

# Klasyfikacja wg czasów netto (poza 50-cioma pierwszymi na mecie).

Msc Rank	Nr Bib	Nazwisko i imię Name	Miejscowość City	Kraj Nat.	Druż / Klub Team / Club	R-k Klasyfikacje YoBRanks	Czas Time	Tempo m/km	diff Net	Check points
557		JURASZEK Elżbieta	Jeleśnia		POL		84			DNS
585		MLECZKO Monika	Bielsko-biała		POL		66			DNS
586		CZOK Adrian	Bielsko-biała		POL		68			DNS
606		PECIAK Robert	Zawiercie		POL Forzarunners		76			DNS
612		GAWROŃSKI Zbigniew	Bielsko-biała		POL		71			DNS
651		STOKŁOSA Witold	Żywiec		POL		80			DNS
659		KUCZ - KAMENOV Jolanta	Brzeszcze		POL		80			DNS
663		LATOS Barbara	Zabrze		POL Zabrzeńskie Towarzystwo		56			DNS
Triathlonowe										
665		STOPIŃSKA Karolina	Podkowa Leśna		POL		90			DNS
671		PACOŃ Sebastian	Chorzów		POL Dagma		73			DNS
681		PONIKIEWSKA Małgorzata	Pewel Mała		POL		84			DNS
749		FYDA Marcin	Ruda Śląska		POL Crik Fca Poland		81			DNS
760		KORCZYŃSKA-ZDĄBŁARZ Marta	Chrzanów		POL Crik Fca Poland		84			DNS
814		ZAWADZKI Tyberiusz	Golasowice		POL		74			DNS
820		RÓŻYCKA Marta	Tychy		POL		82			DNS
849		ZAWISZ Józef	Bielsko-biała		POL Wolny Strzelec		56			DNS
856		PERDUTA-ZIĘBA Katarzyna	Bielsko-biała		POL		77			DNS
869		KULLA Robert	Čadca		SVK Kkm Čadca		87			DNS
875		BRANDYS Adam	Pawłowice		POL		84			DNS
884		STALSKI Łukasz	Żywiec		POL		88			DNS
893		KAWA Agnieszka	Bielsko-biała		POL		82			DNS
906		WARPAS Małgorzata	Góra Kalwaria		POL		78			DNS
917		ŻUR Marek	Łąka		POL Kac Runners		78			DNS
955		PUDEŁKO Andrzej	Bielsko-biała		POL Ks Tęcza B-b Komorowice		67			DNS
963		DROŹDZIK Piotr	Zarzecze		POL		96			DNS
968		PUDEŁKO Jan	Kraków		POL		73			DNS
978		CZAPLEWSKI Arkadiusz	Inowrocław		POL		81			DNS
979		HNIDEC Jakub	Bielsko-biała		POL		87			DNS
984		RZEPECKI Krzysztof	Kraków		POL		63			DNS
994		LORENCKI Andrzej	Tarnowskie		POL		60			DNS
1010		BOGDAŁ Krzysztof	Pewel		POL Krzysztof Bogdał		87			DNS
1012		GUZDEK Sławomir	Bielsko-biała		POL Ti Automotive		80			DNS
1013		KRAWCZYK Bernadeta	Radostowice		POL Spot Pszczyna		74			DNS
1019		WISŁA Grzegorz	Bielsko-biała		POL Ti Automotive		84			DNS
1026		MIESZCZAK Wiola	Żywiec		POL		88			DNS
1027		MOGILSKA-MANDA Joanna	Bielsko-biała		POL		82			DNS
1037		DAWIEC Michał	Zabrze		POL Fat Zabrze		80			DNS

(\*)- Czas netto dla pierwszych 50-ciu na mecie / Nettime for first 50 on finish line















# Klasyfikacja wg czasów netto (poza 50-cioma pierwszymi na mecie).

Msc Rank	Nr Bib	Nazwisko i imię Name	Miejscowość City	Kraj Nat.	Druż / Klub Team / Club	R-k Klasyfikacje YoBRanks	Czas Time	Tempo m/km	diff Net	Check points
1046	PACHOŃSKI Marcin	Bytom		POL	Csrg	76	DNS			
1055	CHROMIK Dariusz	Kozy		POL		68	DNS			
1058	ZAPOTOCZNA Renata	Gliwice		POL		74	DNS			
1064	JUROSZEK Józef	Pawłowice		POL	Szybcy I Wściekli	80	DNS			
1079	NOWAK Kamila	Daszewice		POL		93	DNS			
1097	SIELAWA Radosław	Żywiec		POL		69	DNS			
1098	BALÚN Ján	Tvrdošín		SVK	Mk Tvrdošín	71	DNS			
1122	FLIŚ Łukasz	Pszczyna		POL	Fulfill Dreams Team Pszczyna	91	DNS			
1149	WALA Grzegorz	Wilkowice		POL	Szyf	73	DNS			
1181	MARCINKOWSKA Anna	Oświęcim -		POL		82	DNS			
1186	KNAPEK Jan	Radziechowy		POL	Eaton Running Team	79	DNS			
1232	HULBÓJ Paweł	Jeleśnia		POL		87	DNS			
1244	BELŻEK Bartłomiej	Kozy		POL	Grupa Scarlett	85	DNS			
1249	KANIA Mateusz	Bielsko-biała		POL		92	DNS			
1251	SMUDA Ryszard	Tychy		POL		58	DNS			
1259	KANIA Tomasz	Bielsko-biała		POL		79	DNS			
1262	SADLIK Barbara	Kęty		POL		77	DNS			
1299	BOJARSKA Izabela	Otwock		POL		92	DNS			
1341	BROSZ Michał	Paniówki		POL		68	DNS			
1356	WEGNER Jacek	Rybnik		POL	Rybnicki Klub Nordic Walking	75	DNS			
1369	MSZYCA Paweł	Władysławów		POL		64	DNS			
1392	POKUSA Sebastian	Pietrzykowice		POL		73	DNS			
1413	SPANDEL Agnieszka	Pietrzykowice		POL	One Team	89	DNS			
1425	WOJTYCZKA Katarzyna	Ruda Śląska		POL	Kłodnitz Run	85	DNS			
1428	KOPACZ Krzysztof	Łodygowice		POL	Cityfit	92	DNS			
1429	URYGA Kinga	Kraków		POL		83	DNS			
1431	DZIEWIOR Marek	Istebna		POL		76	DNS			
1488	GRAŽYS Vytautas			LTU		67	DNS			
1489	DIJOKAS Marius			LTU		81	DNS			
1490	SMOLSKI Jarosław			LTU		87	DNS			
1493	CZERNIGOVSKIJ Dariusz			LTU		98	DNS			
1498	SZWED Dawid	Jelesnia		POL		87	DNS			
1503	DYBCZAK Krzysztof	Pewel Mała		POL		70	DNS			
1511	KUPCZAK Maciej	Pietrzykowice		POL	Owady I Spółka	87	DNS			
1517	LESIŃSKI Marcin	Bielsko-biała		POL	Safetypoint.pl	76	DNS			
1558	KUCZERA Zenek	Jasienica 1002		POL		68	DNS			
1571	PŁOSKONKA Tomasz	Rajcza		POL		94	DNS			
1579	CZARNOTA Krzysztof	Żywiec		POL		71	DNS			

(\*)- Czas netto dla pierwszych 50-ciu na mecie / Nettime for first 50 on finish line

# Klasyfikacja wg czasów netto (poza 50-cioma pierwszymi na mecie).

Msc Rank	Nr Bib	Nazwisko i imię Name	Miejscowość City	Kraj Nat.	Druż / Klub Team / Club	R-k Klasyfikacje YoBRanks	Czas Time	Tempo m/km	diff Net	Check points
	1594	RYBARSKI Damian	Żywiec	 POL		80	<b>DNS</b>			
	1600	TEMEŁ Wojciech	Lipowa	 POL		96	<b>DNS</b>			
	1605	GAWEŁ Agnieszka	Szczyrk	 POL		86	<b>DNS</b>			
	1629	ŻYREK Adam	Żabnica	 POL	Ks Halny Węgierska Górka	69	<b>DNS</b>			
	1637	KULA Katarzyna	Jaworze	 POL	Ivia	78	<b>DNS</b>			
	1649	WŁODARCZYK Maciej	Bielsko-biała	 POL	Mojegory1.blogspot.com	60	<b>DNS</b>			
	1661	JANCZAŁA Sabina	Czechowice-dzi	 POL	Valeo	92	<b>DNS</b>			
	1683	KULA Andrzej	Jaworze	 POL	Ivia	76	<b>DNS</b>			
	1691	STAWARZ Tadeusz	Żywiec	 POL		53	<b>DNS</b>			
	1758	WRÓBEL Marek	Bielsko-biała	 POL	Ciach Mach Bielsko-biała	93	<b>DNS</b>			
	1732	ZAWODNIK Do uzup		 POL			<b>DNS</b>			
	1006	ZAWODNIK Do uzup		 POL			<b>DNS</b>			

Zgłoszonych: 1960	Odebrało nr.: 1489	Wystartowało: 1391	Ukończyło: 1384
-------------------	--------------------	--------------------	-----------------

(\*)- Czas netto dla pierwszych 50-ciu na mecie / Nettime for first 50 on finish line