

# X Żorski Bieg Uliczny

## WYNIKI ZAWODÓW / RESULTS LIST

### Bieg 10 km

**Organizator:** Miejski Ośrodek Sportu i Rekreacji w Żorach

**Data:** 15 października 2017 r.

**Miejsce:** Żory

**Dystans:** 10km

### Klasyfikacja wg czasów netto (poza 50-cioma pierwszymi na mecie).

Msc Rank	Nr Bib	Nazwisko i imię Name	Miejscowość City	Kraj Nat.	Druż / Klub Team / Club	R-k Klasyfikacje YoBRanks	Czas Time	Real (*) Time	Tempo m/km	diff Net	5km	9,7km	Check points
1	891	MALINA Dawid	Rybnik		POL Inżynieria Biegania Team	9M20/1 M / 1	00:30:46	00:30:46	03.04	+0:00:00	0:15:31 / 2	0:29:49 / 1	
2	2413	KARBOWIAK Kamil	Brzeg		POL Kotwica Brzeg	9M20/2 M / 2	00:30:51	00:30:51	03.05	+0:00:04	0:15:32 / 3	0:29:50 / 2	
3	944	VERETSKYI Paulo	Donetsk		UKR Lkb Rudnik	8M30/1 M / 3	00:31:21	00:31:20	03.08	+0:00:34	0:15:31 / 1	0:30:16 / 3	
4	4	TIMASHOV Volodymyr	Truskowiec		UKR	8M30/2 M / 4	00:31:54	00:31:54	03.11	+0:01:07	0:15:32 / 4	0:30:47 / 4	
5	102	OŚLIZŁO Łukasz	Mysłowice		POL	8M20/3 M / 5	00:32:12	00:32:11	03.13	+0:01:25	0:15:47 / 5	0:31:10 / 5	
6	624	POŁEĆ Damian	Ruda Śląska		POL Teampoleć	9M20/4 M / 6	00:32:54	00:32:54	03.17	+0:02:08	0:16:00 / 6	0:31:44 / 6	
7	600	SZRENIAWA Paweł	Mysłowice		POL Uks Chromik Mysłowice	9M16/1 M / 7	00:34:06	00:34:06	03.24	+0:03:20	0:16:42 / 7	0:33:02 / 7	
8	941	CZAPLA Kamil	Rybnik		POL Inżynieria Biegania Team	8M20/5 M / 8	00:34:19	00:34:18	03.25	+0:03:33	0:16:51 / 8	0:33:10 / 8	
9	453	DROZDŹ Damian	Wodzisław		POL	8M30/3 M / 9	00:34:29	00:34:28	03.26	+0:03:43	0:16:53 / 9	0:33:23 / 9	
10	693	JARCO Dominik	Pietrzykowice		POL Alpin Sport Team	9M20/6 M / 10	00:35:08	00:35:08	03.30	+0:04:21	0:17:01 / 10	0:33:58 / 10	
11	292	FIGURA Robert	Weza		POL Figura Team	7M40/1 M / 11	00:35:15	00:35:14	03.31	+0:04:28	0:17:41 / 16	0:34:11 / 11	
12	43	KOŹDOŃ Jarosław	Żory		POL Niewymiękacze	8M30/4 M / 12	00:35:40	00:35:38	03.33	+0:04:53	0:17:33 / 13	0:34:35 / 12	
13	784	SZCZECIŃSKI Maciej	Gliwice		POL Inżynieria Biegania Team	8M30/5 M / 13	00:35:47	00:35:43	03.34	+0:05:00	0:18:00 / 21	0:34:41 / 14	
14	592	WRÓBEL Tomasz	Goleszów		POL Mks-r Centrum Dziegiełków	7M40/2 M / 14	00:35:48	00:35:46	03.34	+0:05:01	0:17:36 / 14	0:34:40 / 13	
15	766	ZIELONKA Robert	Chrzanów		POL Motomaster	7M40/3 M / 15	00:35:53	00:35:51	03.35	+0:05:06	0:17:52 / 20	0:34:47 / 16	
16	950	RACZEK Piotr	Racibórz		POL Mks Sms Victoria Racibórz	00M16/2 M / 16	00:35:59	00:35:55	03.35	+0:05:12	0:17:22 / 12	0:34:57 / 17	
17	1	KOWALSKA Katarzyna	Wrocław		POL Lks Vectra Wrocław	8M30/1 K / 1	00:35:59	00:35:59	03.35	+0:05:12	0:17:47 / 18	0:34:47 / 15	
18	926	SZYMAŃSKI Bartosz	Katowice		POL Niewymiękacze	8M30/6 M / 17	00:36:07	00:36:05	03.36	+0:05:20	0:18:13 / 26	0:35:02 / 19	
19	589	BŁASZCZYK Zbigniew	Częstochowa		POL Niezrzeszony	5M50/1 M / 18	00:36:09	00:36:06	03.36	+0:05:22	0:18:05 / 22	0:34:58 / 18	
20	793	RUSZNICA Rafał	Opole		POL Kalenji Poland	9M20/7 M / 19	00:36:14	00:36:13	03.37	+0:05:28	0:17:42 / 17	0:35:07 / 20	
21	126	SUWAJ Aneta	Jastrzębie Zdrój		POL Azs Awf Katowice	8M30/2 K / 2	00:36:20	00:36:18	03.37	+0:05:33	0:18:20 / 28	0:35:08 / 21	
22	621	BULIK Witold	Gilowice		POL Pks Olimpijczyk Gilowice	6M40/4 M / 20	00:36:31	00:36:29	03.38	+0:05:45	0:17:38 / 15	0:35:13 / 22	
23	304	HAJDUK Paweł	Rybnik		POL Towarzystwo Lekkoatletyczne `row` Rybnik	9M16/3 M / 21	00:36:40	00:36:39	03.39	+0:05:54	0:18:22 / 30	0:35:42 / 25	
24	632	KADŁUCZKA Jan	Głogówek		POL Cross Krapkowice	8M30/7 M / 22	00:36:41	00:36:41	03.40	+0:05:54	0:17:49 / 19	0:35:28 / 23	
25	537	WÓJCIK Paweł	Brzeszcze		POL Speed Team Brzeszcze	9M16/4 M / 23	00:36:52	00:36:50	03.41	+0:06:05	0:18:07 / 23	0:35:42 / 24	
26	777	GIBIEC Przemysław	Cieszyn		POL Olza Cieszyn	9M20/8 M / 24	00:37:01	00:36:57	03.41	+0:06:14	0:18:14 / 27	0:35:52 / 26	

(\*)- Czas netto dla pierwszych 50-ciu na mecie / Nettime for first 50 on finish line

# Klasyfikacja wg czasów netto (poza 50-cioma pierwszymi na mecie).

Msc Rank	Nr Bib	Nazwisko i imię Name	Miejscowość City	Kraj Nat.	Druż / Klub Team / Club	R-k Klasyfikacje YoBRanks	Czas Time	Real Time	(*)Tempo m/km	diff Net	Check points
27	179	WÓJCIK Janusz	Raba Wyżna		POL Mok Mszana Dolna	64M50/2 M / 25	00:37:08	00:37:08	03.42	+0:06:22	0:18:11 / 25 0:35:56 / 27
28	880	GORTEL-MACIUK Agnieszka	Chorzow		POL Niewymiękacze	77K40/1 K / 3	00:37:14	00:37:12	03.43	+0:06:27	0:18:30 / 32 0:36:05 / 28
29	462	DORIGHI Wojciech	Żory		POL Hrmax Żory	87M30/8 M / 26	00:37:18	00:37:16	03.43	+0:06:32	0:18:34 / 33 0:36:06 / 29
30	942	WÓJCIK Anna	Stalowa Wola		POL Kks `victoria`	94K20/1 K / 4	00:37:28	00:37:26	03.44	+0:06:41	0:18:20 / 29 0:36:09 / 30
31	564	ŁOBODA Łukasz	Raba Wyżna		POL	77M40/5 M / 27	00:37:29	00:37:26	03.44	+0:06:42	0:18:55 / 39 0:36:23 / 31
32	2	CHAWAWKO Tomasz	Dębno		POL Ts. Team	74M40/6 M / 28	00:37:45	00:37:43	03.46	+0:06:58	0:19:14 / 51 0:36:32 / 32
33	231	BARTOSIK Krzysztof	Wodzisław		POL Krs Morsy.pl	91M20/9 M / 29	00:37:45	00:37:43	03.46	+0:06:59	0:18:08 / 24 0:36:43 / 36
34	193	GAŁUSZKA Dawid	Chorzów		POL Hazoki	90M20/10 M / 30	00:37:47	00:37:44	03.46	+0:07:01	0:18:59 / 41 0:36:37 / 33
35	901	SIEMASZKO Jerzy	Opole		POL Bbl Opole	62M50/3 M / 31	00:37:49	00:37:48	03.46	+0:07:02	0:18:48 / 36 0:36:38 / 34
36	695	MALYSZ Henryk	Czechowice-dzi		POL Rozbiegamy To Miasto - Czechowice-dziedzice	79M30/9 M / 32	00:37:57	00:37:52	03.47	+0:07:10	0:18:46 / 34 0:36:41 / 35
37	466	GŁOWIAK Lech	Katowice		POL Doliniarze.com	85M30/10 M / 33	00:38:10	00:38:10	03.49	+0:07:23	0:18:29 / 31 0:36:51 / 37
38	705	KUCHARSKI Mateusz	Bytom		POL	00M16/5 M / 34	00:38:11	00:38:07	03.48	+0:07:24	0:18:55 / 40 0:37:04 / 39
39	264	WRZESIŃSKI Rafał	Tychy		POL Kia Etrans-sts Biegaton Mikołów	90M20/11 M / 35	00:38:15	00:38:14	03.49	+0:07:29	0:19:04 / 42 0:37:03 / 38
40	638	MENDREK Błażej	Brenna		POL Uks Brenna-górki	70M40/7 M / 36	00:38:23	00:38:21	03.50	+0:07:36	0:19:11 / 48 0:37:11 / 40
41	759	LEDWOŃ Paweł	Tychy		POL	83M30/11 M / 37	00:38:25	00:38:22	03.50	+0:07:39	0:19:09 / 47 0:37:14 / 41
42	255	URBANIAK Witek	Czechowice-dzi		POL Rozbiegamy To Miasto - Czechowice-dziedzice	80M30/12 M / 38	00:38:33	00:38:28	03.50	+0:07:46	0:19:09 / 46 0:37:18 / 42
43	903	STEC Jerzy	Zabrze		POL Ipa Ruda Śląska	64M50/4 M / 39	00:38:35	00:38:35	03.51	+0:07:48	0:19:12 / 50 0:37:21 / 44
44	773	CHOŁOTA Marek	Żory		POL Biegowy Świat	79M30/13 M / 40	00:38:36	00:38:33	03.51	+0:07:49	0:18:50 / 38 0:37:21 / 43
45	32	CZAJKA Krystian	Żory		POL	81M30/14 M / 41	00:38:39	00:38:36	03.51	+0:07:52	0:19:44 / 67 0:37:35 / 49
46	662	PLOSKONKA Jan	Brenna		POL Skb Klienc Brenna	94M20/12 M / 42	00:38:40	00:38:37	03.51	+0:07:53	0:19:19 / 54 0:37:30 / 46
47	345	NALEPKA Paweł	Wodzisław		POL Forma Wodzisław Śląski	84M30/15 M / 43	00:38:40	00:38:37	03.51	+0:07:54	0:19:12 / 49 0:37:30 / 47
48	12	NOGA Krystian	Wodzisław		POL Forma Wodzisław Śląski	82M30/16 M / 44	00:38:41	00:38:36	03.51	+0:07:54	0:19:20 / 56 0:37:30 / 48
49	689	GOLBA Katarzyna	Mielec		POL Azs Awf Katowice/1second Team	89K20/2 K / 5	00:38:43	00:38:41	03.52	+0:07:56	0:18:49 / 37 0:37:25 / 45
50	779	RĘBISZ Mariusz	Racibórz		POL Easy Run Racibórz	71M40/8 M / 45	00:39:00	00:38:58	03.53	+0:08:13	0:19:07 / 43 0:37:38 / 50
51	593	KNOPEK Bartłomiej	Bieruń		POL Bieruń	84M30/17 M / 46	00:39:02		03.54	+0:08:15	0:19:07 / 45 0:37:46 / 51
52	836	UCHACZ Kacper	Brzegi		POL	01M16/6 M / 47	00:39:06		03.54	+0:08:19	0:18:48 / 35 0:37:47 / 52
53	263	WRZESIŃSKI Andrzej	Tychy		POL Kia Etrans - Sts Biegaton Mikołów	61M50/5 M / 48	00:39:09		03.54	+0:08:22	0:19:31 / 60 0:37:56 / 54
54	470	DZIARSKI Wiesław	Rybnik		POL Er Bud Rybnik	55M60/1 M / 49	00:39:09		03.54	+0:08:22	0:19:18 / 53 0:37:49 / 53
55	456	SKIBA Ryszard	Racibórz		POL Easy Run Racibórz	70M40/9 M / 50	00:39:17		03.55	+0:08:31	0:19:40 / 66 0:38:02 / 55
56	455	KUBIAK Mariusz	Żory		POL	91M20/13 M / 51	00:39:22		03.56	+0:08:35	0:19:29 / 59 0:38:11 / 58
57	427	KUBIK Arkadiusz	Lubomia		POL Dystans Lubomia	70M40/10 M / 52	00:39:23		03.56	+0:08:36	0:19:07 / 44 0:38:04 / 56
58	702	CZYŻ Katarzyna	Ruda Śląska		POL TI Pogoń Ruda Śląska	77K40/2 K / 6	00:39:24		03.56	+0:08:37	0:19:33 / 63 0:38:08 / 57
59	467	MARCOL Sebastian	Gaszowice		POL	88M20/14 M / 53	00:39:29		03.56	+0:08:42	0:19:49 / 69 0:38:16 / 60
60	937	STACHOWSKI Ireneusz	Wodzisław		POL Forma Wodzisław Śląski	74M40/11 M / 54	00:39:31		03.57	+0:08:45	0:19:15 / 52 0:38:13 / 59
61	7	SMOCZYŃSKI Maciej	Mikołów		POL Saint-gobain Squad	84M30/18 M / 55	00:39:36		03.57	+0:08:50	0:19:27 / 58 0:38:26 / 62
62	559	SZMUKIER Marcin	Koziegłowy		POL Azs Uś Katowice	95M20/15 M / 56	00:39:40		03.58	+0:08:54	0:19:22 / 57 0:38:22 / 61

(\*)- Czas netto dla pierwszych 50-ciu na mecie / Nettime for first 50 on finish line

# Klasyfikacja wg czasów netto (poza 50-cioma pierwszymi na mecie).

Msc Rank	Nr Bib	Nazwisko i imię Name	Miejscowość City	Kraj Nat.	Druż / Klub Team / Club	R-k Klasyfikacje YoBRanks	Czas Time	Tempo m/km	diff Net	Check points
63	327	PRZYBYŁA Przemysław	Cieszyn		POL	79M30/19 M / 57	00:39:47	03.58+	0:09:00	0:20:00 / 77 0:38:33 / 63
64	130	WITALA Tomasz	Żory		POL	77M40/12 M / 58	00:39:50	03.59+	0:09:03	0:19:47 / 68 0:38:41 / 67
65	795	BAUER Michal	Ostrava		CZE Ostrava	82M30/20 M / 59	00:39:51	03.59+	0:09:04	0:19:56 / 72 0:38:37 / 65
66	153	KUBIAK Izabela	Żory		POL Uks Czwórka Żory	9K20/3 K / 7	00:39:54	03.59+	0:09:07	0:19:53 / 71 0:38:40 / 66
67	582	BRONCEL Wojciech	Gniazdów		POL	91M20/16 M / 60	00:40:01	04.00+	0:09:14	0:19:19 / 55 0:38:37 / 64
68	504	MOŚCIŃSKI Robert	Myszków		POL	76M40/13 M / 61	00:40:02	04.00+	0:09:16	0:19:52 / 70 0:38:53 / 72
69	853	JACHIMCZYK Aleksandra	Chrzanów		POL Parkrun Chrzanów	83K30/3 K / 8	00:40:05	04.00+	0:09:19	0:20:02 / 80 0:38:51 / 69
70	813	KĄŻMIERCZAK Mateusz	Mikołów		POL Eventyr	85M30/21 M / 62	00:40:08	04.00+	0:09:21	0:19:59 / 75 0:38:52 / 70
71	696	JĘDRZKIEWICZ Andrzej	Żywiec		POL Niezrzeszony	64M50/6 M / 63	00:40:11	04.01+	0:09:24	0:20:02 / 79 0:38:53 / 71
72	855	SZYJKA Anna	Racibórz		POL Mks-sms Victoria Racibórz	98K16/1 K / 9	00:40:13	04.01+	0:09:26	0:20:08 / 81 0:38:58 / 73
73	285	MENCEWICZ Paweł	Gołkowice		POL Forma Wodzisław Śląski	72M40/14 M / 64	00:40:16	04.01+	0:09:29	0:19:32 / 61 0:38:49 / 68
74	634	GŁUSZYK Andrzej	Żory		POL Ksrg Zofiówka	71M40/15 M / 65	00:40:20	04.02+	0:09:33	0:20:00 / 78 0:39:05 / 74
75	657	URBANEK Zbyszek	Pszczyna		POL `anilewe Diwad Limak`	79M30/22 M / 66	00:40:23	04.02+	0:09:37	0:20:09 / 82 0:39:12 / 75
76	301	GAŁOSZ Łukasz	Oleśnica		POL	92M20/17 M / 67	00:40:25	04.02+	0:09:39	0:19:58 / 74 0:39:13 / 76
77	421	MOLA Mateusz	Skoczów		POL Muks Cieszyn	00M16/7 M / 68	00:40:30	04.03+	0:09:43	0:19:57 / 73 0:39:21 / 78
78	758	WRÓBEL Grzegorz	Żory		POL	76M40/16 M / 69	00:40:43	04.04+	0:09:56	0:19:40 / 65 0:39:16 / 77
79	448	BOŻEK Bogusław	Mikołów		POL Kia Etrans - Sts Biegaton Mikołów	73M40/17 M / 70	00:40:43	04.04+	0:09:56	0:20:12 / 85 0:39:26 / 80
80	135	BENISZ Bartłomiej	Żory		POL	89M20/18 M / 71	00:40:44	04.04+	0:09:57	0:20:09 / 83 0:39:23 / 79
81	305	CIECIAK Grzegorz	Żory		POL Hrmax Żory	74M40/18 M / 72	00:40:53	04.05+	0:10:06	0:20:36 / 99 0:39:34 / 81
82	360	PIECHACZEK Jacek	Jastrzębie-zdrój		POL Inżynieria Biegania Team	73M40/19 M / 73	00:40:57	04.05+	0:10:10	0:20:41 / 102 0:39:46 / 82
83	832	DOBROWOLSKI Tomasz	Jastrzębie Zdrój		POL Zespół Szkół Nr 6 Im. Króla Jana Iii Sobieskiego W Jastrzębiu-zdroju	00M16/8 M / 74	00:41:02	04.06+	0:10:15	0:19:36 / 64 0:39:52 / 83
84	195	JACKO Marek	Żory		POL Hrmax Żory	74M40/20 M / 75	00:41:05	04.06+	0:10:19	0:20:26 / 92 0:39:54 / 84
85	44	KIEPIELA Dawid	Jastrzębie-zdrój		POL Klub Biegacza Fartlek	81M30/23 M / 76	00:41:12	04.07+	0:10:25	0:20:23 / 89 0:39:55 / 85
86	392	SZYMURA Wojciech	Rybnik		POL	73M40/21 M / 77	00:41:12	04.07+	0:10:26	0:20:15 / 86 0:39:56 / 86
87	14	TESLUK Jakub	Żory		POL	93M20/19 M / 78	00:41:21	04.08+	0:10:35	0:20:00 / 76 0:40:04 / 89
88	386	SMYCZEK Krystian	Bełk		POL	73M40/22 M / 79	00:41:23	04.08+	0:10:36	0:20:18 / 87 0:40:03 / 87
89	721	CYMERLIK Krzysztof	Żory		POL Grupa Carbon	62M50/7 M / 80	00:41:23	04.08+	0:10:37	0:20:27 / 93 0:40:04 / 88
90	938	KUBIS Witold	Czarków		POL Rodzina	79M30/24 M / 81	00:41:27	04.08+	0:10:40	0:20:53 / 108 0:40:15 / 93
91	920	SKRZEŁOWSKI Marek	Katowice		POL	76M40/23 M / 82	00:41:29	04.08+	0:10:42	0:20:32 / 98 0:40:13 / 90
92	724	WŁODARSKI Tomasz	Jaworze		POL	70M40/24 M / 83	00:41:31	04.09+	0:10:45	0:20:50 / 107 0:40:15 / 92
93	377	WIERZBICKI Łukasz	Racibórz		POL Vege Runners	84M30/25 M / 84	00:41:34	04.09+	0:10:47	0:20:43 / 104 0:40:14 / 91
94	866	PATAS Magdalena	Wodzisław		POL Forma Wodzisław Śląski	90K20/4 K / 10	00:41:38	04.09+	0:10:52	0:20:21 / 88 0:40:17 / 95
95	625	WYMYŚŁO Andrzej	Piekary Śląskie		POL Przegląd Piekarski	57M60/2 M / 85	00:41:39	04.09+	0:10:52	0:20:28 / 94 0:40:18 / 96
96	749	WÓJCIK Tomasz	Rudze		POL	84M30/26 M / 86	00:41:39	04.09+	0:10:52	0:19:32 / 62 0:40:25 / 99
97	419	OLSZOWSKI Marcin	Cieszyn		POL Olza Cieszyn	78M30/27 M / 87	00:41:41	04.10+	0:10:54	0:20:43 / 103 0:40:22 / 97
98	266	MIGDOŁ Adam	Żory		POL Runforfun	75M40/25 M / 88	00:41:41	04.10+	0:10:55	0:20:26 / 91 0:40:16 / 94
99	478	NIKIEL Krzysztof	Bielsko-biała		POL	83M30/28 M / 89	00:41:45	04.10+	0:10:58	0:20:38 / 100 0:40:22 / 98

(\*)- Czas netto dla pierwszych 50-ciu na mecie / Nettime for first 50 on finish line

# Klasyfikacja wg czasów netto (poza 50-cioma pierwszymi na mecie).

Msc Rank	Nr Bib	Nazwisko i imię Name	Miejscowość City	Kraj Nat.	Druż / Klub Team / Club	R-k Klasyfikacje YoBRanks	Czas Time	Tempo m/km	diff Net	Check points
100	402	KRUŻOŁEK Krzysiek	Wiślica	POL		73M40/26 M / 90	00:41:46	04.10+0:10:59	0:21:00 / 113 0:40:30 / 101	
101	596	ŁAPOT Dariusz	Katowice	POL	Ambitny Amator	71M40/27 M / 91	00:41:50	04.11+0:11:03	0:21:00 / 115 0:40:29 / 100	
102	257	LIPKA Dariusz	Żory	POL	Zymft Żory	80M30/29 M / 92	00:41:51	04.11+0:11:05	0:20:55 / 110 0:40:37 / 103	
103	180	KUKLA Maciej	Katowice	POL		84M30/30 M / 93	00:41:53	04.11+0:11:06	0:20:46 / 105 0:40:31 / 102	
104	612	SKIBA Adam	Koszęcin	POL	Wkb Meta Lubliniec	88M20/20 M / 94	00:41:56	04.11+0:11:09	0:21:00 / 114 0:40:42 / 104	
105	28	RENCZ Małgorzata	Orzesze	POL	W Pogoni Za Duchem	74K40/3 K / 11	00:42:16	04.13+0:11:29	0:20:41 / 101 0:40:51 / 105	
106	343	KRĘŻOŁEK Daniel	Gliwice	POL		79M30/31 M / 95	00:42:17	04.13+0:11:30	0:21:05 / 117 0:41:00 / 106	
107	410	PORĘBA Grzegorz	Żory	POL		83M30/32 M / 96	00:42:23	04.14+0:11:36	0:20:10 / 84 0:41:02 / 107	
108	91	JABŁONKA Zbigniew	Szczekowice	POL		70M40/28 M / 97	00:42:24	04.14+0:11:37	0:20:59 / 111 0:41:04 / 108	
109	639	TALAGA Michał	Szczekowice	POL		82M30/33 M / 98	00:42:28	04.14+0:11:42	0:20:49 / 106 0:41:12 / 110	
110	189	STRZELCZYK Artur	Żory	POL	42 Do Szczęścia	84M30/34 M / 99	00:42:34	04.15+0:11:47	0:21:16 / 131 0:41:15 / 112	
111	191	KOZIK Damian	Żory	POL	Hrmax Żory	80M30/35 M / 100	00:42:35	04.15+0:11:48	0:20:28 / 95 0:41:15 / 111	
112	633	JASNOCH Marcin	Bytom	POL	Bbl Mikołów	80M30/36 M / 101	00:42:35	04.15+0:11:49	0:20:31 / 97 0:41:23 / 116	
113	288	ADAMCZYK Grzegorz	Mikołów	POL	Kia Etrans-sts Biegaton Mikołów	74M40/29 M / 102	00:42:37	04.15+0:11:50	0:21:20 / 135 0:41:24 / 117	
114	401	KOMANIECKI Łukasz	Rybnik	POL	Przyjaciół Puchaczy	83M30/37 M / 103	00:42:37	04.15+0:11:51	0:21:15 / 130 0:41:21 / 113	
115	306	DEŃCA Jan	Rudnik	POL	Ziemia Raciborska	53M60/3 M / 104	00:42:40	04.16+0:11:53	0:20:26 / 90 0:41:10 / 109	
116	217	OLUBEK Robert	Żory	POL	Hrmax Żory	75M40/30 M / 105	00:42:42	04.16+0:11:56	0:20:54 / 109 0:41:23 / 115	
117	356	CHUDYK Grzegorz	Ochaby	POL	Lks Ochaby 96	87M30/38 M / 106	00:42:47	04.16+0:12:01	0:21:14 / 126 0:41:29 / 118	
118	769	ALKER Andrzej	Gliwice	POL		88M20/21 M / 107	00:42:49	04.16+0:12:02	0:21:08 / 119 0:41:34 / 119	
119	484	ZIELIŃSKI Adam	Opole	POL		0M16/9 M / 108	00:42:51	04.17+0:12:04	0:21:20 / 136 0:41:39 / 121	
120	603	PIEKARSKI Bartłomiej	Jastrzębie-zdrój	POL	Vitasport Żory	85M30/39 M / 109	00:42:51	04.17+0:12:04	0:22:30 / 207 0:41:44 / 125	
121	922	OLBRICH Artur	Tworów	POL		85M30/40 M / 110	00:42:54	04.17+0:12:08	0:20:31 / 96 0:41:21 / 114	
122	68	SZOSTOK Maciej	Żory	POL	Niezrzeszony	0M16/10 M / 111	00:42:55	04.17+0:12:08	0:20:59 / 112 0:41:43 / 123	
123	48	KUKLA Leszek	Mizerów	POL		75M40/31 M / 112	00:42:55	04.17+0:12:09	0:21:46 / 160 0:41:47 / 128	
124	772	NOWAK Bartosz	Tarnowskie	POL		80M30/41 M / 113	00:42:57	04.17+0:12:10	0:21:15 / 128 0:41:34 / 120	
125	347	MIKOŁAJSKI Damian	Dąbrowa	POL	Team Damiko/triathlon X-team	82M30/42 M / 114	00:43:01	04.18+0:12:15	0:21:15 / 127 0:41:42 / 122	
126	449	SZOJDA Karolina	Tychy	POL	-----	92K20/5 K / 12	00:43:04	04.18+0:12:17	0:21:37 / 150 0:41:44 / 124	
127	2393	KUBICA Wojciech	Zwonowice	POL	-----	79M30/43 M / 115	00:43:04	04.18+0:12:18	0:21:54 / 169 0:41:55 / 132	
128	940	KUŹNIK Bartłomiej	Wodzisław	POL	-----	84M30/44 M / 116	00:43:06	04.18+0:12:19	0:21:08 / 120 0:41:45 / 126	
129	326	ZDUNEK Adam	Żory	POL	Amator	82M30/45 M / 117	00:43:07	04.18+0:12:20	0:21:35 / 147 0:41:47 / 129	
130	649	WALENDZEWICZ Mariusz	Rybnik	POL	Kejza Team Rybnik	82M30/46 M / 118	00:43:09	04.18+0:12:22	0:21:53 / 166 0:41:59 / 135	
131	643	SIWY Sebastian	Mikołów	POL	Olax	70M40/32 M / 119	00:43:09	04.18+0:12:23	0:21:11 / 121 0:41:56 / 133	
132	358	PTAK Krzysztof	Żory	POL	Hrmax Żory	78M30/47 M / 120	00:43:12	04.19+0:12:25	0:21:00 / 116 0:41:50 / 131	
133	108	MAROSZEK Wojciech	Żory	POL		74M40/33 M / 121	00:43:12	04.19+0:12:25	0:21:14 / 125 0:41:49 / 130	
134	53	SZOLC Sebastian	Gliwice	POL		70M40/34 M / 122	00:43:15	04.19+0:12:28	0:21:18 / 133 0:41:47 / 127	
135	943	FLIGERT Ewa	Rybnik	POL	Chemika - Rybnik	65K50/1 K / 13	00:43:15	04.19+0:12:28	0:21:43 / 156 0:41:58 / 134	
136	236	PUSTELNIK Piotr	Żory	POL		80M30/48 M / 123	00:43:16	04.19+0:12:29	0:21:17 / 132 0:42:00 / 137	
137	243	WOŹNIAK Adam	Łaziska Górne	POL	Kia Etrans-sts Biegaton Mikołów	71M40/35 M / 124	00:43:24	04.20+0:12:37	0:21:19 / 134 0:41:59 / 136	

(\*)- Czas netto dla pierwszych 50-ciu na mecie / Nettime for first 50 on finish line

# Klasyfikacja wg czasów netto (poza 50-cioma pierwszymi na mecie).

Msc Rank	Nr Bib	Nazwisko i imię Name	Miejscowość City	Kraj Nat.	Druż / Klub Team / Club	R-k Klasyfikacje YoBRanks	Czas Time	Tempo m/km	diff Net	Check points
138	317	DĄBROWSKI Andrzej	Rybnik		POL	68M40/36 M / 125	00:43:25	04.20	+0:12:38	0:21:30 / 146 0:42:03 / 139
139	667	PAWELCZYK Józef	Rybnik		POL	70M40/37 M / 126	00:43:29	04.20	+0:12:42	0:21:20 / 138 0:42:02 / 138
140	333	MIELKE Dawid	Bažanowice		POL Ymca Kraków	0M16/11 M / 127	00:43:33	04.21	+0:12:46	0:21:13 / 123 0:42:07 / 140
141	615	BAGAN Grzegorz	Gliwice		POL Goggle Pae Team	74M40/38 M / 128	00:43:33	04.21	+0:12:46	0:21:05 / 118 0:42:11 / 141
142	907	KASZEWSKI Igor	Katowice		POL	89M20/22 M / 129	00:43:33	04.21	+0:12:46	0:21:25 / 143 0:42:18 / 146
143	536	BRYŁA Grzegorz	Knurów		POL	70M40/39 M / 130	00:43:35	04.21	+0:12:48	0:21:24 / 141 0:42:11 / 142
144	163	WOLNY Ariel	Łuków Śląski		POL	80M30/49 M / 131	00:43:38	04.21	+0:12:51	0:21:52 / 165 0:42:18 / 145
145	523	GRIMAN Joanna	Rybnik		POL	80K30/4 K / 14	00:43:39	04.21	+0:12:52	0:21:13 / 124 0:42:14 / 143
146	939	ROGOWICZ Piotr	Dąbrowa		POL Truchtacz Mysłowice	63M50/8 M / 132	00:43:40	04.22	+0:12:54	0:21:46 / 161 0:42:20 / 147
147	175	KONSEK Paweł	Żory		POL Żory-kleszczówka	90M20/23 M / 133	00:43:41	04.22	+0:12:54	0:21:15 / 129 0:42:16 / 144
148	771	ZOK Karol	Tarnowskie		POL	80M30/50 M / 134	00:43:47	04.22	+0:13:00	0:21:25 / 142 0:42:21 / 148
149	741	GADEK Wojciech	Żory		POL Silesia Skating	7M40/40 M / 135	00:43:53	04.23	+0:13:06	0:22:00 / 174 0:42:35 / 150
150	839	SZABOŃ Tomasz	Jankowice		POL Uks Reflex Rybnik	82M30/51 M / 136	00:43:58	04.23	+0:13:11	0:21:50 / 164 0:42:33 / 149
151	25	GAWINKOWSKI Janusz	Żory		POL Ja-ma-ga	80M30/52 M / 137	00:43:58	04.23	+0:13:11	0:21:36 / 148 0:42:37 / 151
152	312	MALINA Adam	Bojszowy		POL Świerczyniec Running	75M40/41 M / 138	00:43:58	04.23	+0:13:12	0:21:41 / 153 0:42:45 / 155
153	262	SZROMEK Łukasz	Żory		POL	90M20/24 M / 139	00:44:00	04.24	+0:13:13	0:22:23 / 195 0:42:55 / 162
154	805	SZCZEPAŃSKI Rafał	Bytom		POL Opel Active Team	70M40/42 M / 140	00:44:01	04.24	+0:13:14	0:22:12 / 184 0:42:40 / 152
155	74	LAZAR Damian	Żory		POL 1986	80M30/53 M / 141	00:44:03	04.24	+0:13:17	0:21:23 / 140 0:42:47 / 159
156	717	TOCHOWICZ Bartosz	Goeszów		POL Zinteam	69M40/43 M / 142	00:44:09	04.24	+0:13:22	0:21:42 / 154 0:42:44 / 154
157	477	NOWAK Mariusz	Czechowice-dzi		POL Rozbiegamy To Miasto Czechowice-dziedzice	72M40/44 M / 143	00:44:12	04.25	+0:13:25	0:21:43 / 157 0:42:46 / 157
158	204	KUCZERA Paweł	Świerklany		POL	0M16/12 M / 144	00:44:12	04.25	+0:13:25	0:21:11 / 122 0:42:41 / 153
159	420	SASKOWSKI Remigiusz	Rybnik		POL	70M30/54 M / 145	00:44:12	04.25	+0:13:26	0:22:03 / 178 0:42:50 / 160
160	220	KASTELIK Szymon	Gilowice		POL Pks Olimpijczyk Gilowice	95M20/25 M / 146	00:44:16	04.25	+0:13:30	0:21:28 / 145 0:42:46 / 156
161	338	TOMCZYK Lesław	Cieszyn		POL Olza Cieszyn	60M50/9 M / 147	00:44:18	04.25	+0:13:31	0:21:54 / 168 0:42:54 / 161
162	186	DYRLAGA Stanisław	Węgierska		POL Ks Halny Węgierska Górka	58M50/10 M / 148	00:44:19	04.25	+0:13:32	0:21:27 / 144 0:42:57 / 163
163	403	ADAMUS-KOWALSKA Justyna	Katowice		POL Endurance Team	79K30/5 K / 15	00:44:19	04.25	+0:13:33	0:21:40 / 152 0:42:47 / 158
164	539	WYLECIAŁ Dorota	Katowice		POL Truchtacz Mysłowice	60K50/2 K / 16	00:44:20	04.26	+0:13:33	0:21:53 / 167 0:42:58 / 164
165	275	KALEMBA Magdalena	Bielsko-biała		POL	9K20/6 K / 17	00:44:20	04.26	+0:13:33	0:22:28 / 200 0:43:00 / 167
166	198	ZYGMA Kordian	Ligota		POL	92M20/26 M / 149	00:44:22	04.26	+0:13:35	0:22:21 / 194 0:43:03 / 171
167	366	FARUGA Lesław	Pszczyna		POL	70M30/55 M / 150	00:44:23	04.26	+0:13:37	0:22:03 / 177 0:43:07 / 172
168	80	WALA Andrzej	Bielsko-biała		POL	7M40/45 M / 151	00:44:24	04.26	+0:13:37	0:21:46 / 159 0:43:02 / 169
169	37	LOSKA Tomasz	Łaziska Górne		POL	90M20/27 M / 152	00:44:24	04.26	+0:13:37	0:22:18 / 192 0:43:01 / 168
170	588	GŁUSZEK Olaf	Katowice		POL Mks Mos Katowice	0M16/13 M / 153	00:44:26	04.26	+0:13:39	0:21:20 / 137 0:43:03 / 170
171	407	WOLNY Andrzej	Mikołów		POL	75M40/46 M / 154	00:44:28	04.26	+0:13:41	0:21:37 / 149 0:42:58 / 165
172	3	PAKOSZ Irena	Januszkowice		POL Osp Januszkowice	60K50/3 K / 18	00:44:31	04.27	+0:13:44	0:21:44 / 158 0:43:00 / 166
173	13	TŁOŁKA Michał	Żory		POL	84M30/56 M / 155	00:44:37	04.27	+0:13:50	0:21:21 / 139 0:43:08 / 173
174	576	BORKOWSKI Andrzej	Orzesze		POL	60M50/11 M / 156	00:44:39	04.27	+0:13:52	0:21:38 / 151 0:43:16 / 175

(\*)- Czas netto dla pierwszych 50-ci na mecie / Nettime for first 50 on finish line



# Klasyfikacja wg czasów netto (poza 50-cioma pierwszymi na mecie).

Msc Rank	Nr Bib	Nazwisko i imię Name	Miejscowość City	Kraj Nat.	Druż / Klub Team / Club	R-k Klasyfikacje YoBRanks	Czas Time	Tempo m/km	diff Net	Check points
175	57	STRZAŁA Michał	Studzionka		POL	79M30/57 M / 157	00:44:40	04.28+	0:13:53	0:22:09 / 180 0:43:12 / 174
176	544	KOWAL Łukasz	Rybnik		POL	96M20/28 M / 158	00:44:41	04.28+	0:13:54	0:22:00 / 173 0:43:27 / 180
177	492	KRÓL Jerzy	Leszczyny		POL Tenneco Silesia	60M50/12 M / 159	00:44:45	04.28+	0:13:59	0:22:11 / 183 0:43:20 / 176
178	212	MACIEJCZYK Marek	Żory		POL	73M40/47 M / 160	00:44:47	04.28+	0:14:00	0:22:15 / 189 0:43:29 / 181
179	2406	SIWY Dominik	Milozw		POL	79M30/58 M / 161	00:44:47	04.28+	0:14:01	0:21:59 / 171 0:43:24 / 178
180	432	ZALEWSKI Piotr	Pawłowice		POL	83M30/59 M / 162	00:44:48	04.28+	0:14:01	0:22:28 / 203 0:43:34 / 184
181	774	WENGLORZ Marcin	Cieszyn		POL	9M20/29 M / 163	00:44:49	04.28+	0:14:02	0:22:09 / 181 0:43:23 / 177
182	291	SCHAB Bartłomiej	Gliwice		POL	89M20/30 M / 164	00:44:53	04.29+	0:14:06	0:21:56 / 170 0:43:26 / 179
183	313	MALINA Michalina	Bojszowy		POL Gts Bojszowy	00K16/2 K / 19	00:44:55	04.29+	0:14:08	0:22:11 / 182 0:43:32 / 183
184	916	MALINA Krzysztof	Rybnik		POL Inżynieria Biegania Team	67M50/13 M / 165	00:44:56	04.29+	0:14:09	0:22:00 / 172 0:43:30 / 182
185	501	MAZUREK Łukasz	Żernica		POL	81M30/60 M / 166	00:44:59	04.29+	0:14:12	0:23:26 / 271 0:43:47 / 194
186	716	WOJTASZEWSKA Sabina	Racibórz		POL Amatorka	83K30/6 K / 20	00:45:01	04.30+	0:14:14	0:22:28 / 201 0:43:38 / 187
187	64	BIELA Rafał	Żory		POL	79M30/61 M / 167	00:45:02	04.30+	0:14:15	0:22:24 / 196 0:43:36 / 185
188	875	BULENDA Grzegorz	Racibórz		POL Easy Run Racibórz	68M40/48 M / 168	00:45:05	04.30+	0:14:18	0:22:30 / 206 0:43:42 / 189
189	829	JADACH Oleksandra	Racibórz		POL Bbl Racibórz	72K40/4 K / 21	00:45:05	04.30+	0:14:18	0:22:28 / 202 0:43:41 / 188
190	787	ZWIERZYŃSKI Piotr	Rybnik		POL Unatco	69M40/49 M / 169	00:45:05	04.30+	0:14:18	0:22:16 / 190 0:43:37 / 186
191	316	SZYMCZYCHA Dariusz	Racibórz		POL	74M40/50 M / 170	00:45:06	04.30+	0:14:20	0:22:26 / 197 0:43:46 / 193
192	821	ŚWIRKO Łukasz	Czerwonka-les		POL	80M30/62 M / 171	00:45:07	04.30+	0:14:21	0:21:47 / 163 0:43:44 / 191
193	707	KĄŁUŻNY Marcin	Katowice		POL	75M40/51 M / 172	00:45:12	04.31+	0:14:25	0:22:26 / 198 0:43:44 / 192
194	450	WROŻYNA Mariusz	Pszczyna		POL Niezrzeszony	80M30/63 M / 173	00:45:16	04.31+	0:14:29	0:22:02 / 175 0:43:44 / 190
195	270	KRZON Andrzej	Ruda Śląska		POL Krs Tkkf `jastrzab Ruda Śląska	80M30/64 M / 174	00:45:16	04.31+	0:14:29	0:22:48 / 222 0:43:52 / 196
196	925	FYSZ Karolina	Bytom		POL Sbrt Gliwice	93K20/7 K / 22	00:45:23	04.32+	0:14:36	0:22:26 / 199 0:43:59 / 197
197	532	SULOWSKI Michał	Żory		POL -----	85M30/65 M / 175	00:45:24	04.32+	0:14:37	0:22:17 / 191 0:44:06 / 200
198	330	PRZELIORZ Oktawian	Żory		POL	83M30/66 M / 176	00:45:25	04.32+	0:14:38	0:22:41 / 214 0:44:00 / 198
199	698	NOWAK Marcin	Cieszyn		POL Bs.cieszyn.pl	77M40/52 M / 177	00:45:25	04.32+	0:14:39	0:21:43 / 155 0:43:50 / 195
200	20	OSZCZĘDA Krzysztof	Żory		POL	72M40/53 M / 178	00:45:27	04.32+	0:14:40	0:22:29 / 205 0:44:02 / 199
201	457	BRAUNER Wojciech	Wodzisław		POL Forma Wodzisław Śląski	82M30/67 M / 179	00:45:32	04.33+	0:14:45	0:23:03 / 240 0:44:15 / 207
202	287	SZENDERA Józef	Studzionka		POL	80M30/68 M / 180	00:45:33	04.33+	0:14:46	0:22:36 / 210 0:44:09 / 203
203	141	BEDNAREK Jan	Żory		POL Hrmx Żory	50M60/4 M / 181	00:45:33	04.33+	0:14:47	0:22:51 / 228 0:44:09 / 202
204	792	NAWROCKI Zbigniew	Wodzisław		POL	75M40/54 M / 182	00:45:35	04.33+	0:14:48	0:22:50 / 224 0:44:12 / 205
205	376	KRĘĆ Wojciech	Racibórz		POL Amator	74M40/55 M / 183	00:45:35	04.33+	0:14:48	0:22:13 / 186 0:44:14 / 206
206	117	ZDZIEBŁO Adam	Żory		POL	74M40/56 M / 184	00:45:35	04.33+	0:14:49	0:22:09 / 179 0:44:07 / 201
207	265	MASNY Michał	Rydułtowy		POL	89M20/31 M / 185	00:45:37	04.33+	0:14:50	0:23:23 / 263 0:44:12 / 204
208	718	GREŃ Agnieszka	Brenna		POL Uks Brenna - Górki	98K16/3 K / 23	00:45:45	04.34+	0:14:58	0:22:51 / 226 0:44:20 / 211
209	513	LEŚNIAK Jakub	Żory		POL	02M12/1 M / 186	00:45:46	04.34+	0:15:00	0:23:52 / 308 0:44:42 / 224
210	443	SMOLKA Bartosz	Żory		POL Hrmx Żory	77M40/57 M / 187	00:45:48	04.34+	0:15:01	0:22:13 / 185 0:44:18 / 208
211	918	GASZCZYK Maciek	Brenna		POL Beskid Runners Team	0M16/14 M / 188	00:45:49	04.34+	0:15:02	0:23:12 / 249 0:44:23 / 212
212	371	BOŁOZ Damian	Jastrzębie Zdrój		POL	87M30/69 M / 189	00:45:50	04.35+	0:15:04	0:22:14 / 187 0:44:19 / 210

(\*)- Czas netto dla pierwszych 50-ciu na mecie / Nettime for first 50 on finish line

# Klasyfikacja wg czasów netto (poza 50-cioma pierwszymi na mecie).

Msc Rank	Nr Bib	Nazwisko i imię Name	Miejscowość City	Kraj Nat.	Druż / Klub Team / Club	R-k Klasyfikacje YoBRanks	Czas Time	Tempo m/km	diff Net	Check points
213	142	POLOCZEK Kamil	Żory		POL Suszecka Grupa Biegowa Let's Go	89M20/32 M / 190	00:45:51	04.35+0:15:04	0:22:15 / 188	0:44:18 / 209
214	897	ADAMCZEWSKI Waldemar	Jastrzębie-zdrój		POL	63M50/14 M / 191	00:45:53	04.35+0:15:07	0:22:34 / 209	0:44:28 / 215
215	828	GARUS Krzysztof	Jastrzębie Zdrój		POL Rockfit Akademia Trenerów Personalnych	82M30/70 M / 192	00:45:54	04.35+0:15:07	0:22:44 / 220	0:44:26 / 214
216	325	GRABARCZYK Damian	Świerklany		POL	81M30/71 M / 193	00:45:54	04.35+0:15:07	0:22:19 / 193	0:44:25 / 213
217	845	HOJKA Stanisław	Skrzyszów		POL	72M40/58 M / 194	00:45:57	04.35+0:15:11	0:22:41 / 216	0:44:29 / 216
218	46	MAZUR Andrzej	Żory		POL	70M40/59 M / 195	00:45:59	04.35+0:15:12	0:22:54 / 233	0:44:33 / 218
219	629	PODKOWIK Marcin	Żory		POL Zymt Żory	81M30/72 M / 196	00:45:59	04.35+0:15:13	0:23:16 / 256	0:44:35 / 221
220	613	LUBERDA Kamil	Żory		POL Orew Żory	89M20/33 M / 197	00:45:59	04.35+0:15:13	0:22:40 / 213	0:44:31 / 217
221	686	MENDEL Beata	Orzesze		POL Studio Fitness Beata Mendel	75K40/5 K / 24	00:46:00	04.36+0:15:13	0:22:37 / 211	0:44:33 / 219
222	881	TASARZ Bartosz	Żory		POL Vitasport Żory	90M20/34 M / 198	00:46:00	04.36+0:15:14	0:22:38 / 212	0:44:38 / 223
223	176	PROŃ Adam	Katowice		POL Ipronman	75M40/60 M / 199	00:46:03	04.36+0:15:16	0:22:53 / 232	0:44:37 / 222
224	526	SUCHY Zbigniew	Żory		POL	74M40/61 M / 200	00:46:04	04.36+0:15:17	0:23:46 / 301	0:44:34 / 220
225	623	BŁASZCZYK Rafał	Świerklany		POL	83M30/73 M / 201	00:46:10	04.37+0:15:23	0:22:43 / 219	0:44:55 / 231
226	899	RADKO Marcin	Rybnik		POL De Montage	78M30/74 M / 202	00:46:10	04.37+0:15:24	0:23:33 / 275	0:44:54 / 230
227	241	SOBCZYK Paweł	Żory		POL	80M30/75 M / 203	00:46:14	04.37+0:15:27	0:22:28 / 204	0:44:52 / 227
228	909	KURYŁO Zenon	Rybnik		POL Sbd Energetyk Rybnik	60M50/15 M / 204	00:46:14	04.37+0:15:27	0:22:51 / 227	0:44:52 / 228
229	928	LEWANDOWSKI Mateusz	Tychy		POL	89M20/35 M / 205	00:46:14	04.37+0:15:27	0:23:10 / 245	0:44:54 / 229
230	601	PUSTELNIK Paweł	Żory		POL Future Processing Running Team	81M30/76 M / 206	00:46:14	04.37+0:15:27	0:23:09 / 243	0:44:50 / 225
231	290	MROWIEC Bernard	Tworów		POL	60M50/16 M / 207	00:46:15	04.37+0:15:28	0:23:24 / 264	0:44:51 / 226
232	617	KUCHARCZYK Benedykt	Boronów		POL Jedność Boronów	58M50/17 M / 208	00:46:22	04.38+0:15:36	0:23:18 / 257	0:44:59 / 233
233	119	KLINGER Alan	Żory		POL	83M30/77 M / 209	00:46:23	04.38+0:15:37	0:22:48 / 223	0:44:56 / 232
234	761	MICHALIK Tomasz	Rogoźna		POL	83M30/78 M / 210	00:46:25	04.38+0:15:39	0:22:42 / 218	0:45:01 / 234
235	51	MAJZIŃSKI Mariusz	Żory		POL	80M30/79 M / 211	00:46:37	04.39+0:15:51	0:23:00 / 238	0:45:15 / 238
236	911	KOSTKA Karol	Rybnik		POL	93M20/36 M / 212	00:46:39	04.39+0:15:52	0:22:58 / 235	0:45:21 / 241
237	49	SZENDZIELORZ Adam	Żory		POL	64M50/18 M / 213	00:46:39	04.39+0:15:52	0:23:20 / 259	0:45:12 / 236
238	798	KOŚCIELNY Łukasz	Gorzyce		POL Forma Wodzisław Śląski	74M40/62 M / 214	00:46:40	04.40+0:15:53	0:22:52 / 229	0:45:08 / 235
239	404	GIBA Grzegorz	Jastrzębie Zdrój		POL Galopujące Ślimaki	71M40/63 M / 215	00:46:42	04.40+0:15:55	0:23:07 / 241	0:45:13 / 237
240	165	SZALA Marcin	Łaziska Górne		POL Gürny Ślůnsk	80M30/80 M / 216	00:46:42	04.40+0:15:56	0:23:46 / 300	0:45:21 / 242
241	85	MAREK Patryk	Górki Wielkie		POL Beskid Runners Team	97M20/37 M / 217	00:46:44	04.40+0:15:58	0:23:16 / 253	0:45:23 / 244
242	468	WOŁOWIK Dominik	Żory		POL Hrmx Żory	81M30/81 M / 218	00:46:45	04.40+0:15:59	0:23:40 / 292	0:45:24 / 248
243	527	ŚWITALSKI Adam	Chorzów		POL	89M20/38 M / 219	00:46:46	04.40+0:15:59	0:21:47 / 162	0:45:16 / 239
244	786	DĄBAL Fryderyk	Racibórz		POL Berserkers Team Racibórz	87M30/82 M / 220	00:46:48	04.40+0:16:01	0:23:47 / 303	0:45:24 / 247
245	488	JOCHLIK Szymon	Jastrzębie-zdrój		POL	88M20/39 M / 221	00:46:48	04.40+0:16:01	0:22:42 / 217	0:45:29 / 252
246	502	PRZYBYSZ Ryszard	Żory		POL	68M40/64 M / 222	00:46:48	04.40+0:16:01	0:23:39 / 290	0:45:23 / 245
247	778	RĘBISZ Agnieszka	Racibórz		POL Eko-okna Runners	73K40/6 K / 25	00:46:48	04.40+0:16:02	0:22:31 / 208	0:45:20 / 240
248	854	KORBUT Mirosław	Libiąż		POL Parkrun Chrzanów	74M40/65 M / 223	00:46:49	04.40+0:16:02	0:23:24 / 266	0:45:27 / 249
249	546	FRYDECKI Artur	Żory		POL -----	77M40/66 M / 224	00:46:50	04.41+0:16:03	0:23:38 / 287	0:45:33 / 254

(\*)- Czas netto dla pierwszych 50-ciu na mecie / Nettime for first 50 on finish line




























# Klasyfikacja wg czasów netto (poza 50-cioma pierwszymi na mecie).

Msc Rank	Nr Bib	Nazwisko i imię Name	Miejscowość City	Kraj Nat.	Druż / Klub Team / Club	R-k Klasyfikacje YoBRanks	Czas Time	Tempo m/km	diff Net	Check points	
250	796	BALICKI Piotr	Mysłowice		POL Nova Trading - Stale Biegam	84M30/83 M / 225	00:46:51	04.41+0:16:05	0:22:58 / 236 0:45:23 / 243		
251	395	MICHALSKI Mateusz	Szczekowice		POL	94M20/40 M / 226	00:46:52	04.41+0:16:05	0:22:44 / 221 0:45:27 / 250		
252	254	KAPŁON Krzysztof	Racibórz		POL Amator	78M30/84 M / 227	00:46:53	04.41+0:16:06	0:23:22 / 262 0:45:28 / 251		
253	734	MUSZEWSKI Bartłomiej	Wodzisław		POL Forma Wodzisław Śląski	78M30/85 M / 228	00:46:55	04.41+0:16:08	0:23:10 / 244 0:45:23 / 246		
254	100	SZEWC Paweł	Żory		POL Hrmx Żory	78M30/86 M / 229	00:46:56	04.41+0:16:09	0:23:25 / 268 0:45:30 / 253		
255	652	POŁOMSKI Grzegorz	Rydułtowy		POL Polomscy Team	80M30/87 M / 230	00:46:56	04.41+0:16:09	0:22:52 / 230 0:45:35 / 255		
256	75	FOKS Damian	Warszowice		POL Runteam Pawłowice	69M40/67 M / 231	00:46:59	04.41+0:16:13	0:23:39 / 289 0:45:37 / 257		
257	50	LIS Monika	Żory		POL	78K30/7 K / 26	00:47:06	04.42+0:16:19	0:23:22 / 261 0:45:37 / 256		
258	373	KOSCIELNY Piotr	Wisła Wielka		POL Amator	86M30/88 M / 232	00:47:08	04.42+0:16:21	0:23:09 / 242 0:45:42 / 258		
259	129	GAWLIK Sandra	Strzelce		POL	85K30/8 K / 27	00:47:14	04.43+0:16:28	0:23:10 / 246 0:45:46 / 260		
260	850	WRÓBEL Jan	Mikołów		POL Bbl Mikołów	81M30/89 M / 233	00:47:15	04.43+0:16:29	0:24:00 / 317 0:45:55 / 264		
261	846	SACHARCZUK Bartosz	Zawiercie		POL	79M30/90 M / 234	00:47:20	04.44+0:16:34	0:23:34 / 278 0:45:54 / 262		
262	553	ZIELIŃSKA Malwina	Katowice		POL	94K20/8 K / 28	00:47:22	04.44+0:16:35	0:22:41 / 215 0:45:48 / 261		
263	253	JAROSZ Dariusz	Studzionka		POL	87M30/91 M / 235	00:47:22	04.44+0:16:35	0:23:47 / 302 0:45:57 / 266		
264	2421	SZARKO Maciej	Elbląg		POL	77M40/68 M / 236	00:47:25	04.44+0:16:38	0:22:02 / 176 0:45:43 / 259		
265	361	ŁATKA Łukasz	Rybnik		POL	82M30/92 M / 237	00:47:25	04.44+0:16:38	0:23:15 / 251 0:45:54 / 263		
266	414	WITOSZEK Barbara	Suszec		POL	89K20/9 K / 29	00:47:28	04.44+0:16:41	0:23:43 / 295 0:46:00 / 268		
267	197	GANCARCZYK Wojciech	Żory		POL Mks Żory	88M20/41 M / 238	00:47:28	04.44+0:16:41	0:23:39 / 288 0:45:55 / 265		
268	820	WALCZAK Bogdan	Czerwionka		POL	83M30/93 M / 239	00:47:28	04.44+0:16:41	0:22:50 / 225 0:45:59 / 267		
269	906	GRUSZKA Grzegorz	Siemianowice		POL Endurance Team	77M40/69 M / 240	00:47:29	04.44+0:16:42	0:23:24 / 267 0:46:03 / 272		
270	565	MZYK Marcin	Boronów		POL	87M30/94 M / 241	00:47:30	04.45+0:16:43	0:23:24 / 265 0:46:09 / 277		
271	215	SKWARLIŃSKI Mirosław	Żory		POL Hrmx Żory	63M50/19 M / 242	00:47:31	04.45+0:16:44	0:23:18 / 258 0:46:01 / 270		
272	331	MIELKE Raphael	Bażanowice		POL Ymca Kraków	66M50/20 M / 243	00:47:32	04.45+0:16:45	0:23:11 / 247 0:46:01 / 269		
273	507	GRUSZEWSKI Marcin	Mikołów		POL	77M40/70 M / 244	00:47:33	04.45+0:16:47	0:23:16 / 254 0:46:09 / 276		
274	791	ŚWIĘTOCHOWSKA Wioletta	Knurów		POL	80K30/9 K / 30	00:47:34	04.45+0:16:47	0:23:37 / 284 0:46:07 / 275		
275	79	KAMYCZEK Adam	Bąków		POL Ekipa Vitasport Żory	79M30/95 M / 245	00:47:37	04.45+0:16:50	0:23:20 / 260 0:46:03 / 271		
276	524	WOJCIECHOWSKA Danuta	Katowice		POL Indywidualnie	66K50/4 K / 31	00:47:37	04.45+0:16:50	0:23:35 / 281 0:46:06 / 274		
277	258	KILIAN Jarosław	Jejkowice		POL	79M30/96 M / 246	00:47:40	04.46+0:16:54	0:23:42 / 293 0:46:12 / 278		
278	469	KUCZERA Mariusz	Rybnik		POL	92M20/42 M / 247	00:47:42	04.46+0:16:55	0:23:12 / 250 0:46:05 / 273		
279	609	WOŹNIAK Przemysław	Jastrzębie Zdrój		POL	83M30/97 M / 248	00:47:48	04.46+0:17:01	0:25:03 / 403 0:46:33 / 291		
280	605	JANUSZ Bartłomiej	Bielsko-biała		POL Ciach Mach Bielsko-biała	85M30/98 M / 249	00:47:50	04.47+0:17:03	0:22:58 / 234 0:46:19 / 280		
281	616	SOBIK Radosław	Świerklany		POL	82M30/99 M / 250	00:47:50	04.47+0:17:03	0:23:00 / 239 0:46:21 / 281		
282	286	KOSIŃSKI Jacek	Bielsko-biała		POL	79M30/100 M /	00:47:51	04.47+0:17:05	0:23:11 / 248 0:46:24 / 284		
						251					
283	886	KOŚCIELNICKI Maciej	Kamień		POL Rock Lighters Team	69M40/71 M / 252	00:47:53	04.47+0:17:06	0:23:36 / 283 0:46:24 / 283		
284	556	ROLNIK Remigiusz	Mikołów		POL	67M50/21 M / 253	00:47:53	04.47+0:17:06	0:23:59 / 313 0:46:22 / 282		
285	170	SZABRA Dawid	Chorzów		POL	90M20/43 M / 254	00:47:53	04.47+0:17:06	0:23:35 / 280 0:46:29 / 286		
286	856	WOJTYŁA Szymon	Bielsko Biała		POL K.s. Halny Węgierska Górka	87M30/101 M /	00:47:54	04.47+0:17:07	0:24:13 / 328 0:46:18 / 279		

(\*)- Czas netto dla pierwszych 50-ciu na mecie / Nettime for first 50 on finish line



# Klasyfikacja wg czasów netto (poza 50-cioma pierwszymi na mecie).

Msc Rank	Nr Bib	Nazwisko i imię Name	Miejscowość City	Kraj Nat.	Druż / Klub Team / Club	R-k Klasyfikacje YoBRanks	Czas Time	Tempo m/km	diff Net	Check points
						255				
287	382	HAJTO Dominik	Chybie	 POL		83M30/102 M /	00:47:54	04.47+0:17:07	0:24:02 / 319 0:46:28 / 285	
						256				
288	380	PAUKA Marek	Wrocław	 POL		7M40/72 M / 257	00:48:01	04.48+0:17:14	0:22:59 / 237 0:46:48 / 301	
289	439	PISAREK Radosław	Pawłowice	 POL		90M20/44 M / 258	00:48:02	04.48+0:17:16	0:23:15 / 252 0:46:32 / 289	
290	679	DZIURZYŃSKI Adrian	Bukowno	 POL		88M20/45 M / 259	00:48:02	04.48+0:17:16	0:24:03 / 320 0:46:32 / 288	
291	283	BOCHM Jarosław	Żory	 POL		87M30/103 M /	00:48:03	04.48+0:17:17	0:24:14 / 330 0:46:37 / 293	
						260				
292	818	JONKISZ Dorota	Czechowice	 POL	Rytm Czechowice Dziedzice	60K50/5 K / 32	00:48:05	04.48+0:17:18	0:23:32 / 273 0:46:31 / 287	
293	733	KUBERA Dawid	Tychy	 POL		87M30/104 M /	00:48:06	04.48+0:17:20	0:23:42 / 294 0:46:36 / 292	
						261				
294	659	ROMANOWSKI Daniel	Rybnik	 POL		97M20/46 M / 262	00:48:07	04.48+0:17:20	0:22:52 / 231 0:46:40 / 295	
295	138	STUDNIARZ Rafał	Czeladź	 POL	Sekcja-piaski	84M30/105 M /	00:48:09	04.48+0:17:22	0:23:45 / 298 0:46:33 / 290	
						263				
296	869	ZIELIŃSKI Sebastian	Zabrze	 POL		79M30/106 M /	00:48:11	04.49+0:17:24	0:23:46 / 299 0:46:41 / 296	
						264				
297	359	FIREK Sandra	Bielsko-biała	 POL	Trek Bielsko-biała	84K30/10 K / 33	00:48:12	04.49+0:17:25	0:23:30 / 272 0:46:43 / 298	
298	547	MARYŃCZAK Marcin	Żory	 POL		80M30/107 M /	00:48:13	04.49+0:17:26	0:24:00 / 318 0:46:42 / 297	
						265				
299	712	SŁODZIŃSKI Jacek	Racibórz	 POL		79M30/108 M /	00:48:14	04.49+0:17:27	0:23:37 / 286 0:46:38 / 294	
						266				
300	688	STUDNIK Jarosław	Ruda Śląska	 POL		7M40/73 M / 267	00:48:14	04.49+0:17:28	0:23:56 / 311 0:46:44 / 299	
301	574	JANTAS Andrzej	Gliwice	 POL		69M40/74 M / 268	00:48:19	04.49+0:17:32	0:24:32 / 360 0:46:45 / 300	
302	409	LIS Grzegorz	Racibórz	 POL	Niezzreszony	75M40/75 M / 269	00:48:23	04.50+0:17:36	0:23:25 / 269 0:46:49 / 302	
303	45	KRZYSIEK Jan	Żory	 POL	Bwm	85M30/109 M /	00:48:23	04.50+0:17:36	0:24:33 / 366 0:47:06 / 306	
						270				
304	247	WITA Marcin	Żory	 POL		79M30/110 M /	00:48:28	04.50+0:17:41	0:24:46 / 381 0:47:06 / 305	
						271				
305	250	BASEK Marta	Żory	 POL	Hrmax Żory	74K40/7 K / 34	00:48:31	04.51+0:17:44	0:23:52 / 307 0:46:58 / 303	
306	852	BRANDYS Adam	Pawłowice	 POL		84M30/111 M /	00:48:31	04.51+0:17:44	0:24:09 / 326 0:47:09 / 307	
						272				
307	740	PIETKUN Rafał	Rybnik	 POL		77M40/76 M / 273	00:48:33	04.51+0:17:46	0:23:33 / 277 0:47:23 / 317	
308	365	MARTYNIUK Ryszard	Strzelce	 POL	Supastrikers	84M30/112 M /	00:48:38	04.51+0:17:52	0:23:35 / 282 0:46:59 / 304	
						274				
309	445	PEPEL Katarzyna	Czerwionka-les	 POL	Luxtorpeda Czerwionka	82K30/11 K / 35	00:48:39	04.51+0:17:52	0:24:20 / 337 0:47:22 / 315	
310	637	DUDA Michał	Czyżowice	 POL	Forma Wodzisław Śląski	81M30/113 M /	00:48:39	04.51+0:17:53	0:23:25 / 270 0:47:13 / 309	
						275				
311	519	ORAWSKI Robert	Skoczów	 POL	Czarny Kot	59M50/22 M / 276	00:48:46	04.52+0:17:59	0:24:26 / 346 0:47:17 / 311	
312	174	CIELEBUCKA Marta	Żory	 POL	Ekipa Vitasport Żory / Krs Morsy.pl	92K20/10 K / 36	00:48:46	04.52+0:17:59	0:23:44 / 296 0:47:26 / 320	
313	700	SKRABEL Mateusz	Rybnik	 POL		89M20/47 M / 277	00:48:47	04.52+0:18:00	0:24:23 / 342 0:47:24 / 318	

(\*)- Czas netto dla pierwszych 50-ciu na mecie / Nettime for first 50 on finish line

# Klasyfikacja wg czasów netto (poza 50-cioma pierwszymi na mecie).

Msc Rank	Nr Bib	Nazwisko i imię Name	Miejscowość City	Kraj Nat.	Druż / Klub Team / Club	R-k Klasyfikacje YoBRanks	Czas Time	Tempo m/km	diff Net	Check points
314	178	BATKO Paweł	Żory		POL Hrmx Żory	80M30/114 M / 278	00:48:47	04.52	0:18:01	0:24:33 / 365 0:47:24 / 319
315	479	JANOWSKI Jacek	Żory		POL	7M40/77 M / 279	00:48:48	04.52	0:18:01	0:23:50 / 305 0:47:22 / 316
316	848	CZECHOWSKI Dariusz	Rybnik		POL	80M30/115 M / 280	00:48:49	04.52	0:18:02	0:24:28 / 350 0:47:17 / 312
317	272	WOJTAS Mariusz	Żory		POL	81M30/116 M / 281	00:48:50	04.53	0:18:03	0:23:33 / 276 0:47:19 / 313
318	811	HELIOSZ Adam	Wodzisław		POL Run2bfree	79M30/117 M / 282	00:48:50	04.53	0:18:04	0:24:54 / 390 0:47:28 / 321
319	205	KUCZERA Tadeusz	Świerklany		POL	60M50/23 M / 283	00:48:51	04.53	0:18:04	0:23:37 / 285 0:47:12 / 308
320	571	RECLIK Jarosław	Skrzyszów		POL Forma Wodzisław Śląski	60M50/24 M / 284	00:48:52	04.53	0:18:06	0:24:18 / 336 0:47:15 / 310
321	581	HELIOSZ Agnieszka	Krostoszowice		POL Interaktywni	78K30/12 K / 37	00:48:55	04.53	0:18:08	0:24:21 / 340 0:47:19 / 314
322	310	CZYRNEK Dariusz	Rybnik		POL	75M40/78 M / 285	00:48:56	04.53	0:18:09	0:24:30 / 352 0:47:36 / 327
323	703	FIGURA Ewelina	Ścinawa Mała		POL -----figura Team	8K30/13 K / 38	00:48:57	04.53	0:18:10	0:24:20 / 338 0:47:36 / 326
324	240	ODROZEK Alfred	Jastrzębie-zdrój		POL	60M50/25 M / 286	00:48:58	04.53	0:18:11	0:23:59 / 315 0:47:31 / 322
325	555	MOLNAR Tomasz	Mikołów		POL	85M30/118 M / 287	00:48:58	04.53	0:18:12	0:24:32 / 359 0:47:44 / 335
326	664	JONDERKO Marcin	Rybnik		POL	82M30/119 M / 288	00:49:02	04.54	0:18:15	0:25:12 / 416 0:47:39 / 330
327	797	KIERON Curtis	Rybnik		POL Pascal Connect	90M20/48 M / 289	00:49:07	04.54	0:18:20	0:25:15 / 423 0:47:35 / 325
328	510	WILCZEK Bogusława	Mikołów		POL Bbl Mikołów	68K50/6 K / 39	00:49:08	04.54	0:18:21	0:23:59 / 314 0:47:35 / 324
329	482	ŁOKIETEK Wojciech	Rybnik		POL	7M40/79 M / 290	00:49:09	04.54	0:18:22	0:24:23 / 343 0:47:52 / 344
330	607	PRZYBYŁEK Wojciech	Wilcza		POL	85M30/120 M / 291	00:49:09	04.54	0:18:23	0:24:30 / 354 0:47:38 / 329
331	579	GAMRAT Szymon	Wilcza		POL	99M16/15 M / 292	00:49:12	04.55	0:18:25	0:24:33 / 363 0:47:40 / 331
332	480	KAPTUR Wojciech	Wodzisław		POL Krs Tkkf Relaks Wodzisław Śląski	47M60/5 M / 293	00:49:12	04.55	0:18:25	0:25:00 / 397 0:47:40 / 332
333	188	KOŻLIK Robert	Rybnik		POL	83M30/121 M / 294	00:49:13	04.55	0:18:27	0:23:45 / 297 0:47:42 / 334
334	608	FRANICA Krystian	Pszów		POL Forma Wodzisław Śląski	83M30/122 M / 295	00:49:13	04.55	0:18:27	0:24:34 / 368 0:47:37 / 328
335	729	MATYKIEWICZ Marek	Pogwizdów		POL Olza Cieszyn	67M50/26 M / 296	00:49:14	04.55	0:18:27	0:24:07 / 324 0:47:40 / 333
336	207	ŚMIETANA Grzegorz	Racibórz		POL Easy Run Racibórz	7M40/80 M / 297	00:49:14	04.55	0:18:27	0:24:53 / 389 0:47:50 / 343
337	540	WALKOWSKI Tomasz	Żory		POL Amator	7M40/81 M / 298	00:49:15	04.55	0:18:28	0:24:33 / 361 0:47:45 / 337
338	383	PAWLIK Maciej	Częstochowa		POL	77M40/82 M / 299	00:49:16	04.55	0:18:29	0:24:00 / 316 0:47:33 / 323
339	486	RECLIK Jacek	Rybnik		POL -----	70M40/83 M / 300	00:49:16	04.55	0:18:29	0:24:43 / 378 0:47:46 / 340
340	384	NAWICKI Adam	Ruda Śląska		POL Brak	00M16/16 M / 301	00:49:17	04.55	0:18:30	0:24:14 / 331 0:47:55 / 346
341	412	HODOR Robert	Bytom		POL	73M40/84 M / 302	00:49:18	04.55	0:18:31	0:23:47 / 304 0:47:46 / 338
342	389	POPEK Marcin	Rybnik		POL	84M30/123 M / 303	00:49:20	04.56	0:18:33	0:24:52 / 386 0:47:50 / 342

(\*)- Czas netto dla pierwszych 50-ciu na mecie / Nettime for first 50 on finish line

# Klasyfikacja wg czasów netto (poza 50-cioma pierwszymi na mecie).

Msc Rank	Nr Bib	Nazwisko i imię Name	Miejscowość City	Kraj Nat.	Druż / Klub Team / Club	R-k Klasyfikacje YoBRanks	Czas Time	Tempo m/km	diff Net	Check points
343	931	ŁAGAN Karolina	Łędziny		POL	92K20/11 K / 40	00:49:20	04.56+0:18:34	0:24:26 / 347 0:47:55 / 347	
344	335	BUTANOWICZ Marzena	Suszec		POL	80K30/14 K / 41	00:49:21	04.56+0:18:34	0:24:48 / 384 0:47:56 / 348	
345	825	GADEK Filip	Żory		POL Gadki Team	00M16/17 M / 304	00:49:22	04.56+0:18:36	0:24:28 / 349 0:47:54 / 345	
346	905	BIERNOT Damian	Stanowice		POL Dynamic	80M30/124 M / 305	00:49:23	04.56+0:18:37	0:25:04 / 404 0:48:00 / 352	
347	155	DZIAŁKOWSKI Adam	Ornontowice		POL 4active Team	70M40/85 M / 306	00:49:25	04.56+0:18:39	0:24:04 / 321 0:47:45 / 336	
348	678	RENI Adriano	Soave		ITA Atletica Vicentina	61M50/27 M / 307	00:49:26	04.56+0:18:39	0:24:34 / 367 0:47:46 / 339	
349	656	FUSIK Piotr	Zaborze		POL	74M40/86 M / 308	00:49:28	04.56+0:18:41	0:24:07 / 323 0:48:00 / 350	
350	677	GODI Roberta	Soave		ITA Atletica Vicentina	64K50/7 K / 42	00:49:29	04.56+0:18:42	0:24:36 / 369 0:47:48 / 341	
351	923	ADAMOWSKI Zbigniew	Myszków		POL Ambitni Amatorzy	79M30/125 M / 309	00:49:29	04.56+0:18:42	0:25:11 / 414 0:48:08 / 355	
352	416	DANIELUK Kazimierz	Jastrzębie-zdrój		POL Pkm Śnieżne Kotły	57M60/6 M / 310	00:49:32	04.57+0:18:45	0:24:21 / 339 0:48:02 / 353	
353	785	LIPIŃSKI Sebastian	Racibórz		POL	80M30/126 M / 311	00:49:33	04.57+0:18:46	0:24:17 / 333 0:47:57 / 349	
354	307	FROELICH Grzegorz	Żory		POL Babol Team	80M30/127 M / 312	00:49:36	04.57+0:18:49	0:24:32 / 357 0:48:09 / 357	
355	433	LASAK Mateusz	Świętochłowice		POL	92M20/49 M / 313	00:49:36	04.57+0:18:49	0:25:55 / 470 0:48:19 / 364	
356	151	SZOSTOK Marcin	Żory		POL Niezrzeszony	01M16/18 M / 314	00:49:37	04.57+0:18:50	0:23:16 / 255 0:48:00 / 351	
357	249	JASICZAK Andrzej	Bełchatów		POL	71M40/87 M / 315	00:49:38	04.57+0:18:52	0:25:02 / 400 0:48:18 / 361	
358	888	KRAJEWSKI Damian	Jastrzębie Zdrój		POL	67M50/28 M / 316	00:49:39	04.57+0:18:52	0:23:40 / 291 0:48:06 / 354	
359	731	PĘDZIK Błażej	Szczekowice		POL	90M20/50 M / 317	00:49:43	04.58+0:18:56	0:23:51 / 306 0:48:22 / 366	
360	499	ŚLEZIAK Ewa	Tarnowskie		POL	70K40/8 K / 43	00:49:44	04.58+0:18:58	0:24:50 / 385 0:48:08 / 356	
361	97	ZIOŁA Sebastian	Tychy		POL Nexteer	77M40/88 M / 318	00:49:46	04.58+0:18:59	0:23:35 / 279 0:48:15 / 359	
362	572	MIZERSKI Bernard	Tarnowskie		POL	52M60/7 M / 319	00:49:47	04.58+0:19:00	0:25:02 / 401 0:48:14 / 358	
363	889	OLEJNICZAK Wojciech	Rybnik		POL	75M40/89 M / 320	00:49:49	04.58+0:19:02	0:24:30 / 353 0:48:19 / 363	
364	328	LITWINCZUK Gabriel	Klucze		POL Brak	79M30/128 M / 321	00:49:55	04.59+0:19:09	0:24:06 / 322 0:48:16 / 360	
365	413	STEFANÓW Mirosław	Czechowice		POL Mirosław Stefanów	71M40/90 M / 322	00:49:56	04.59+0:19:09	0:24:17 / 334 0:48:25 / 369	
366	857	FRANKE Ilona	Mikołów		POL Kia Etrans - Sts Biegaton Mikołów	67K50/8 K / 44	00:49:56	04.59+0:19:10	0:24:23 / 344 0:48:19 / 362	
367	895	PALIK Jakub	Ruda Śląska		POL Niezrzeszony	84M30/129 M / 323	00:49:57	04.59+0:19:10	0:25:01 / 398 0:48:22 / 365	
368	802	MISIURA Artur	Gliwice		POL	89M20/51 M / 324	00:49:59	04.59+0:19:12	0:25:22 / 429 0:48:35 / 372	
369	280	STREIT Mariusz	Żory		POL	73M40/91 M / 325	00:50:00	05.00+0:19:13	0:24:40 / 375 0:48:25 / 368	
370	946	ZIELIŃSKI Henryk	Żory		POL	62M50/29 M / 326	00:50:00	05.00+0:19:13	0:23:55 / 310 0:48:25 / 367	
371	277	PŁÓCIENNIK Aleksandra	Żory		POL	87K30/15 K / 45	00:50:07	05.00+0:19:20	0:24:33 / 362 0:48:35 / 371	
372	278	MILASZEWSKI Andrzej	Mikołów		POL Kia Etrans-sts Biegaton Mikołów	78M30/130 M / 327	00:50:08	05.00+0:19:21	0:25:13 / 418 0:48:34 / 370	
373	788	WENGLORZ Wojciech	Cieszyn		POL Tbf	95M20/52 M / 328	00:50:08	05.00+0:19:22	0:25:49 / 460 0:48:45 / 378	
374	210	FIAŁKIEWICZ Maciej	Żory		POL Fiolekteam	77M40/92 M / 329	00:50:11	05.01+0:19:24	0:24:39 / 372 0:48:37 / 374	

(\*)- Czas netto dla pierwszych 50-ciu na mecie / Nettime for first 50 on finish line

# Klasyfikacja wg czasów netto (poza 50-cioma pierwszymi na mecie).

Msc Rank	Nr Bib	Nazwisko i imię Name	Miejscowość City	Kraj Nat.	Druż / Klub Team / Club	R-k Klasyfikacje YoBRanks	Czas Time	Tempo m/km	diff Net	Check points
375	29	WACŁAWCZYK Jan	Żory		POL Niezrzeszony	73M40/93 M / 330	00:50:11	05.01+0:19:24	0:24:38 / 371	0:48:37 / 373
376	728	ZARADZKI Grzegorz	Żory		POL	77M40/94 M / 331	00:50:14	05.01+0:19:27	0:24:57 / 392	0:48:42 / 375
377	715	CEMPA Jacek	Jastrzębie Zdrój		POL	70M40/95 M / 332	00:50:14	05.01+0:19:27	0:24:58 / 393	0:48:43 / 376
378	101	RASZKA Janusz	Cieszyn		POL	60M50/30 M / 333	00:50:14	05.01+0:19:27	0:24:17 / 335	0:48:50 / 383
379	62	SKIBICKI Krzysztof	Oświęcim		POL Damyrade	70M40/96 M / 334	00:50:16	05.01+0:19:29	0:26:11 / 494	0:48:47 / 379
380	379	KURTO Grzegorz	Bielsko-biała		POL	70M30/131 M / 335	00:50:17	05.01+0:19:30	0:25:23 / 431	0:48:57 / 390
381	870	DRAGA Jarosław	Wodzisław		POL	84M30/132 M / 336	00:50:21	05.02+0:19:34	0:25:10 / 412	0:48:49 / 381
382	95	KURZOK Dawid	Wry		POL	00M16/19 M / 337	00:50:23	05.02+0:19:36	0:24:31 / 355	0:48:49 / 380
383	77	BIELAK Mariusz	Żory		POL Amator	81M30/133 M / 338	00:50:24	05.02+0:19:38	0:25:06 / 406	0:48:49 / 382
384	282	PIŁATOWSKI Mirosław	Jastrzębie-zdrój		POL Kb Mosir Jastrzębie	60M50/31 M / 339	00:50:27	05.02+0:19:40	0:24:48 / 383	0:48:55 / 387
385	294	SOLICH Ola	Racibórz		POL Sulis Hoko Team	80K30/16 K / 46	00:50:27	05.02+0:19:41	0:24:16 / 332	0:48:45 / 377
386	790	SZPILOWSKA Paulina	Pyskowice		POL Ks Olkusz	94K20/12 K / 47	00:50:29	05.02+0:19:42	0:25:41 / 451	0:48:54 / 386
387	88	GARDYNIK Grzegorz	Żory		POL	80M30/134 M / 340	00:50:29	05.02+0:19:43	0:24:40 / 374	0:48:55 / 388
388	354	WAGNER Grzegorz	Milówka		POL	90M20/53 M / 341	00:50:30	05.03+0:19:43	0:25:28 / 439	0:49:01 / 393
389	474	ŻESŁAWSKA Wioletta	Bytom		POL	82K30/17 K / 48	00:50:31	05.03+0:19:44	0:25:01 / 399	0:48:56 / 389
390	308	SZUL Józef	Żory		POL	57M60/8 M / 342	00:50:32	05.03+0:19:45	0:25:02 / 402	0:48:59 / 391
391	827	PISAREK Szymon	Chybie		POL	90M20/54 M / 343	00:50:32	05.03+0:19:45	0:23:58 / 312	0:48:50 / 384
392	369	MORAWSKA Julia	Mysłowice		POL	00K16/4 K / 49	00:50:34	05.03+0:19:47	0:24:24 / 345	0:48:52 / 385
393	375	KALA Jacek	Gliwice		POL Niezrzeszony	77M40/97 M / 344	00:50:34	05.03+0:19:48	0:26:03 / 485	0:49:04 / 397
394	342	TKACZENKO Bogdan	Żory		POL Amator	70M30/135 M / 345	00:50:38	05.03+0:19:51	0:24:53 / 388	0:49:13 / 400
395	396	LIPIECKI Przemysław	Świętochłowice		POL	82M30/136 M / 346	00:50:38	05.03+0:19:52	0:24:29 / 351	0:48:59 / 392
396	663	DĘBSKI Mariusz	Pszczyna		POL	77M40/98 M / 347	00:50:39	05.03+0:19:52	0:24:14 / 329	0:49:04 / 396
397	47	MACURA Ewa	Żory		POL Hrmax Żory	65K50/9 K / 50	00:50:39	05.03+0:19:52	0:24:41 / 376	0:49:02 / 394
398	346	WIERCIOCH Tomasz	Kędzierzyn-koźle		POL Rowerowi Zajawkowicze Kędzierzyn-koźle	79M30/137 M / 348	00:50:41	05.04+0:19:54	0:25:09 / 411	0:49:15 / 401
399	124	CHORAŻEWICZ Łukasz	Bielsko - Biała		POL	94M20/55 M / 349	00:50:43	05.04+0:19:57	0:24:46 / 380	0:49:30 / 413
400	642	CZOPEK Mirosław	Skałka		POL	61M50/32 M / 350	00:50:44	05.04+0:19:57	0:24:42 / 377	0:49:03 / 395
401	742	PĘDOWSKI Wojciech	Gliwice		POL Ok! Sport	64M50/33 M / 351	00:50:45	05.04+0:19:58	0:25:43 / 455	0:49:15 / 402
402	529	KRAWCZYK Jakub	Częstochowa		POL Bez Klubu	77M40/99 M / 352	00:50:46	05.04+0:20:00	0:25:41 / 452	0:49:13 / 399
403	701	MANDRYSZ Jacek	Czernica		POL Amator	79M30/138 M / 353	00:50:49	05.04+0:20:02	0:25:26 / 435	0:49:11 / 398
404	687	MICZEK Jarosław	Koniaków		POL	85M30/139 M / 354	00:50:51	05.05+0:20:04	0:25:39 / 448	0:49:32 / 414

(\*)- Czas netto dla pierwszych 50-ciu na mecie / Nettime for first 50 on finish line



# Klasyfikacja wg czasów netto (poza 50-cioma pierwszymi na mecie).

Msc Rank	Nr Bib	Nazwisko i imię Name	Miejscowość City	Kraj Nat.	Druż / Klub Team / Club	R-k Klasyfikacje YoBRanks	Czas Time	Tempo m/km	diff Net	Check points
405	598	KISIEL Michał	Bielsko-biała		POL Ciach Mach Bielsko-biała	83M30/140 M / 355	00:50:52	05.05+0:20:06	0:24:22 / 341	0:49:19 / 404
406	640	GRELA Sławomir	Zawiercie		POL Skalka Team	64M50/34 M / 356	00:50:53	05.05+0:20:06	0:24:47 / 382	0:49:17 / 403
407	518	TOKAREWICZ Kamil	Jastrzębie-zdrój		POL	83M30/141 M / 357	00:50:57	05.05+0:20:10	0:25:58 / 476	0:49:28 / 409
408	743	PĘDOWSKA Bożena	Gliwice		POL Indywidualnie	65K50/10 K / 51	00:50:58	05.05+0:20:11	0:25:43 / 454	0:49:25 / 407
409	620	ŻEROMSKI Stefan	Gliwice		POL Jasna	61M50/35 M / 358	00:51:00	05.06+0:20:14	0:23:33 / 274	0:49:23 / 405
410	299	KWIATKOWSKI Sylwester	Żory		POL Brak	72M40/100 M / 359	00:51:02	05.06+0:20:15	0:26:25 / 512	0:49:37 / 420
411	203	KOMAJDA Grzegorz	Cieszyn		POL Olza Cieszyn	83M30/142 M / 360	00:51:04	05.06+0:20:17	0:24:59 / 395	0:49:30 / 412
412	594	MATUSZEK Tomasz	Turza Śląska		POL Amator	78M30/143 M / 361	00:51:05	05.06+0:20:18	0:25:44 / 456	0:49:36 / 418
413	755	PIOTROWSKI Marcin	Zawiercie		POL	80M30/144 M / 362	00:51:05	05.06+0:20:19	0:23:53 / 309	0:49:24 / 406
414	90	PAWŁOWSKI Tomasz	Żory		POL Niezrzeszony	70M40/101 M / 363	00:51:06	05.06+0:20:20	0:25:28 / 438	0:49:30 / 411
415	411	SKRZYPCZAK Jarosław	Żory		POL Niezrzeszony	83M30/145 M / 364	00:51:09	05.06+0:20:23	0:25:08 / 407	0:49:30 / 410
416	154	OLSZEWSKI Kamil	Żory		POL	80M30/146 M / 365	00:51:10	05.07+0:20:23	0:24:33 / 364	0:49:27 / 408
417	367	ZMUDA Dariusz	Jastrzębie-zdrój		POL Gyc Szkwał	73M40/102 M / 366	00:51:11	05.07+0:20:24	0:25:25 / 433	0:49:34 / 416
418	267	KRYBUS Sylwia	Mikołów		POL Kia Etrans - Sts Biegaton Mikołów	68K40/9 K / 52	00:51:11	05.07+0:20:25	0:24:59 / 396	0:49:49 / 426
419	904	PEŁKA Aleksander	Żory		POL De Montage	73M40/103 M / 367	00:51:12	05.07+0:20:25	0:25:08 / 408	0:49:32 / 415
420	936	HEINE Andrzej	Gliwice		POL Pko Bp	80M30/147 M / 368	00:51:13	05.07+0:20:27	0:24:40 / 373	0:49:36 / 419
421	125	LERCH Bożena	Jastrzębie-zdrój		POL Runteam Pawłowice	88K20/13 K / 53	00:51:15	05.07+0:20:29	0:25:10 / 413	0:49:43 / 422
422	877	KURKOWSKI Tadeusz	Suszec		POL 4active Team	70M40/104 M / 369	00:51:17	05.07+0:20:30	0:24:37 / 370	0:49:35 / 417
423	123	PAWELCZYK Marcin	Żory		POL Niezrzeszony	79M30/148 M / 370	00:51:18	05.07+0:20:31	0:24:56 / 391	0:49:53 / 428
424	213	SRADOMSKA Barbara	Żory		POL Hrmax Żory	72K40/10 K / 54	00:51:21	05.08+0:20:34	0:25:17 / 426	0:49:47 / 424
425	318	MALCHAREK Adam	Mikołów		POL Kia Etrans - Sts Biegaton Mikołów	70M40/105 M / 371	00:51:21	05.08+0:20:34	0:25:15 / 422	0:49:46 / 423
426	430	RATAJCZAK Martyna	Puńców		POL Gepard Puńców	02K12/1 K / 55	00:51:23	05.08+0:20:37	0:25:52 / 465	0:49:53 / 427
427	429	RATAJCZAK Rafał	Puńców		POL Gepard Puńców	69M40/106 M / 372	00:51:26	05.08+0:20:39	0:25:52 / 464	0:49:54 / 429
428	509	BOJARSKI Krzysztof	Tychy		POL Bbl Mikołów	62M50/36 M / 373	00:51:28	05.08+0:20:42	0:25:20 / 428	0:49:41 / 421

(\*)- Czas netto dla pierwszych 50-ciu na mecie / Nettime for first 50 on finish line

# Klasyfikacja wg czasów netto (poza 50-cioma pierwszymi na mecie).

Msc Rank	Nr Bib	Nazwisko i imię Name	Miejscowość City	Kraj Nat.	Druż / Klub Team / Club	R-k Klasyfikacje YoBRanks	Czas Time	Tempo m/km	diff Net	Check points
429	84	TRONINA Tomasz	Katowice		POL Trnx Triathlon Team	83M30/149 M / 374	00:51:29	05.08+	0:20:42	0:25:23 / 432 0:49:47 / 425
430	227	KOSTUR Wojciech	Żory		POL Mój Klub	64M50/37 M / 375	00:51:30	05.09+	0:20:43	0:25:57 / 475 0:49:59 / 430
431	298	BYSTRYKOWSKI Marcin	Jastrzębie-zdrój		POL	73M40/107 M / 376	00:51:30	05.09+	0:20:43	0:25:15 / 424 0:49:59 / 431
432	223	KUPCZYK Andrzej	Dziergowice		POL Bbl Kędzierzyn-koźle	73M40/108 M / 377	00:51:34	05.09+	0:20:47	0:25:05 / 405 0:50:01 / 434
433	645	SAMULSKI Grzegorz	Jastrzębie Zdrój		POL	70M40/109 M / 378	00:51:35	05.09+	0:20:49	0:25:54 / 468 0:50:03 / 435
434	573	HUDZIEC Sebastian	Żory		POL Hrmax Żory	77M40/110 M / 379	00:51:37	05.09+	0:20:50	0:25:53 / 466 0:50:38 / 453
435	704	TREFON Michalina	Rogoźnik		POL	87K30/18 K / 56	00:51:37	05.09+	0:20:50	0:25:08 / 409 0:50:01 / 433
436	768	TRZNADEL Piotr	Wodzisław Śl.		POL	70M40/111 M / 380	00:51:37	05.09+	0:20:50	0:24:28 / 348 0:50:11 / 440
437	120	STRUK Marcin	Opole		POL Falcon Team	83M30/150 M / 381	00:51:38	05.09+	0:20:51	0:25:41 / 449 0:50:19 / 443
438	131	PROKOPCZUK Wiktor	Tychy		POL Świerczyniec Running	85M30/151 M / 382	00:51:41	05.10+	0:20:54	0:25:33 / 441 0:50:05 / 436
439	921	LIPKA Piotr	Żory		POL	80M30/152 M / 383	00:51:44	05.10+	0:20:57	0:24:31 / 356 0:50:10 / 438
440	218	KOTERZYNA Janusz	Żory		POL	52M60/9 M / 384	00:51:45	05.10+	0:20:59	0:25:34 / 444 0:50:08 / 437
441	324	RZEPKA Paweł	Rybnik		POL	91M20/56 M / 385	00:51:47	05.10+	0:21:00	0:25:58 / 477 0:50:11 / 439
442	122	KRZYSTAŁA Paweł	Czerwionka		POL	99M16/20 M / 386	00:51:50	05.11+	0:21:03	0:26:11 / 496 0:50:33 / 448
443	363	MARTOWICZ Mariusz	Katowice		POL Katowice	79M30/153 M / 387	00:51:53	05.11+	0:21:06	0:24:09 / 327 0:50:00 / 432
444	646	BĄCZEWSKI Paweł	Będzin		POL Gwardia Królewska W Pogodni Za Duchem	69M40/112 M / 388	00:51:53	05.11+	0:21:06	0:25:19 / 427 0:50:15 / 442
445	268	NIEDŹWIECKI Zenon	Rybnik		POL Radlinioki W Biegu	70M40/113 M / 389	00:51:57	05.11+	0:21:11	0:25:27 / 437 0:50:12 / 441
446	393	GAWEŁ Krzysztof	Mikołów		POL Amator	64M50/38 M / 390	00:51:58	05.11+	0:21:11	0:25:45 / 457 0:50:21 / 444
447	644	PIELA Andrzej	Czerwionka-les		POL	64M50/39 M / 391	00:52:01	05.12+	0:21:15	0:25:14 / 419 0:50:24 / 447
448	339	GAWEŁ Artur	Piekary Slaskie		POL Lecymy Durś	80M30/154 M / 392	00:52:05	05.12+	0:21:18	0:25:55 / 472 0:50:22 / 446
449	873	BIEGAŁA Mirosław	Żory		POL Miro	62M50/40 M / 393	00:52:07	05.12+	0:21:20	0:25:08 / 410 0:50:22 / 445
450	127	POJDA Grzegorz	Rybnik		POL N/d	72M40/114 M / 394	00:52:11	05.13+	0:21:24	0:24:07 / 325 0:50:36 / 450
451	60	SKONIECZNY Patryk	Żory		POL Babol Team	80M30/155 M / 395	00:52:13	05.13+	0:21:26	0:25:26 / 436 0:50:37 / 452
452	437	SZYMKOWIAK Paweł	Kotlarnia		POL Brak	70M40/115 M / 396	00:52:14	05.13+	0:21:27	0:26:07 / 490 0:50:36 / 451

(\*)- Czas netto dla pierwszych 50-ci na mecie / Nettime for first 50 on finish line

# Klasyfikacja wg czasów netto (poza 50-cioma pierwszymi na mecie).

Msc Rank	Nr Bib	Nazwisko i imię Name	Miejscowość City	Kraj Nat.	Druż / Klub Team / Club	R-k Klasyfikacje YoBRanks	Czas Time	Tempo m/km	diff Net	Check points
453	516	MAZUREK Anna	Bielsko-biała		POL	83K30/19 K / 57	00:52:15	05.13+0:21:28	0:25:23 / 430 0:50:34 / 449	
454	517	CHODUN Mariusz	Żory		POL -----	75M40/116 M / 397	00:52:17	05.13+0:21:30	0:26:21 / 506 0:50:54 / 461	
455	78	NIERADZIK Marcin	Żory		POL Ekipa Vitasport Żory	78M30/156 M / 398	00:52:18	05.13+0:21:31	0:27:12 / 572 0:51:01 / 464	
456	323	ZELIK Bronisław	Siemianowice		POL Tsunami Bytków	55M60/10 M / 399	00:52:19	05.13+0:21:32	0:26:23 / 509 0:51:00 / 463	
457	789	KOSMAL Marek	Knurów		POL	64M50/41 M / 400	00:52:23	05.14+0:21:36	0:25:17 / 425 0:50:46 / 454	
458	822	KANTYKA Tomasz	Oświęcim		POL Oświęcim	75M40/117 M / 401	00:52:26	05.14+0:21:40	0:25:14 / 421 0:50:50 / 457	
459	876	FELSKI Krzysztof	Jastrzębie-zdrój		POL	87M30/157 M / 402	00:52:30	05.15+0:21:43	0:25:14 / 420 0:50:48 / 456	
460	58	SZCZERBOWSKI Michał	Katowice		POL Crossfit Old Mine	84M30/158 M / 403	00:52:30	05.15+0:21:43	0:25:45 / 458 0:50:52 / 460	
461	320	ŚLIWKA Tomasz	Żory		POL Delfinek Żory	73M40/118 M / 404	00:52:33	05.15+0:21:47	0:25:54 / 469 0:50:50 / 458	
462	181	BALZAM Kamil	Żory		POL	92M20/57 M / 405	00:52:34	05.15+0:21:48	0:24:52 / 387 0:50:46 / 455	
463	353	KAJSTURA Tomasz	Rybnik		POL	82M30/159 M / 406	00:52:37	05.15+0:21:50	0:25:26 / 434 0:50:52 / 459	
464	919	JURASZCZYK Dominika	Żory		POL Sklep Biegacza Running Team	93K20/14 K / 58	00:52:39	05.15+0:21:52	0:25:41 / 450 0:50:58 / 462	
465	628	MIELAN CZYK Patrycja	Rybnik		POL Smerfy	88K20/15 K / 59	00:52:40	05.16+0:21:53	0:25:56 / 473 0:51:11 / 468	
466	311	KRAKOWCZYK Tomasz	Rudziczka		POL Hrmax Żory	77M40/119 M / 407	00:52:42	05.16+0:21:55	0:26:01 / 484 0:51:01 / 465	
467	503	PŁOSKI Marcin	Żory		POL	91M20/58 M / 408	00:52:49	05.16+0:22:02	0:25:47 / 459 0:51:13 / 472	
468	890	KUBISTA Łukasz	Orzesze		POL	79M30/160 M / 409	00:52:50	05.17+0:22:03	0:26:22 / 507 0:51:10 / 466	
469	830	JUROWICZ Mariusz	Katowice		POL	95M20/59 M / 410	00:52:51	05.17+0:22:04	0:24:58 / 394 0:51:11 / 469	
470	473	ŻEŚLAWSKI Łukasz	Bytom		POL	80M30/161 M / 411	00:52:52	05.17+0:22:05	0:26:20 / 504 0:51:27 / 477	
471	143	STEFANIAK Bożena	Żory		POL Roszada Żory	72K40/11 K / 60	00:52:53	05.17+0:22:06	0:25:55 / 471 0:51:10 / 467	
472	490	MARON Tomasz	Jastrzębie-zdrój		POL Kb Mosir Jastrzębie	86M30/162 M / 412	00:52:54	05.17+0:22:08	0:25:42 / 453 0:51:25 / 475	
473	534	SZAFRON Tomasz	Czerwionka-les		POL	82M30/163 M / 413	00:52:57	05.17+0:22:10	0:25:38 / 447 0:51:12 / 470	
474	235	KOTARSKI Marek	Wodzisław		POL Tkkf Relax Wodzisław Śląski	64M50/42 M / 414	00:52:58	05.17+0:22:12	0:26:00 / 481 0:51:13 / 471	
475	216	OSIKOWSKI Grzegorz	Żory		POL	76M40/120 M / 415	00:52:59	05.17+0:22:12	0:26:18 / 501 0:51:19 / 474	
476	15	OSIKOWSKA Monika	Żory		POL Hrmax Żory	81K30/20 K / 61	00:52:59	05.17+0:22:13	0:26:19 / 503 0:51:18 / 473	
477	357	GOZDALSKI Jacek	Jastrzębie-zdrój		POL	71M40/121 M / 416	00:53:00	05.18+0:22:13	0:27:45 / 613 0:51:26 / 476	
478	451	LENART Sylwia	Tychy		POL	80K30/21 K / 62	00:53:01	05.18+0:22:15	0:26:15 / 497 0:51:32 / 480	

(\*)- Czas netto dla pierwszych 50-ciu na mecie / Nettime for first 50 on finish line

# Klasyfikacja wg czasów netto (poza 50-cioma pierwszymi na mecie).

Msc Rank	Nr Bib	Nazwisko i imię Name	Miejscowość City	Kraj Nat.	Druż / Klub Team / Club	R-k Klasyfikacje YoBRanks	Czas Time	Tempo m/km	diff Net	Check points
479	350	RÓŻYCKA Wiola	Żory		POL	85K30/22 K / 63	00:53:06	05.18+	0:22:19	0:26:55 / 546 0:51:35 / 481
480	865	MAJOROWSKI Paweł	Żory		POL	85M30/164 M /	00:53:08	05.18+	0:22:21	0:28:30 / 662 0:51:37 / 483
481	2426	WALESEZYŃSKI Witold			POL	50M60/11 M / 418	00:53:10	05.19+	0:22:23	0:27:09 / 566 0:51:41 / 487
482	867	KUBIENIEC Grzegorz	Jastrzębie Zdrój		POL	73M40/122 M /	00:53:11	05.19+	0:22:24	0:26:33 / 523 0:51:28 / 478
483	814	MROZIK Kamil	Racibórz		POL	83M30/165 M /	00:53:11	05.19+	0:22:25	0:26:26 / 513 0:51:32 / 479
484	887	WIŚNIEWSKI Przemysław	Żory		POL -----	81M30/166 M /	00:53:16	05.19+	0:22:29	0:26:22 / 508 0:51:37 / 482
485	169	MAZUR Sylwia	Żory		POL Iniemaslabych.pl	75K40/12 K / 64	00:53:17	05.19+	0:22:30	0:26:18 / 502 0:51:38 / 484
486	397	MROZEK Maciej	Łuków Śląski		POL	70M30/167 M /	00:53:19	05.19+	0:22:33	0:25:51 / 461 0:51:51 / 493
487	751	HOLOWNIA Ireneusz	Żory		POL	70M40/123 M /	00:53:20	05.20+	0:22:33	0:26:49 / 533 0:51:42 / 488
488	230	MATUSZKA Dariusz	Międzywściec		POL Biegam Bo Lubię	67M50/43 M / 424	00:53:21	05.20+	0:22:35	0:26:16 / 499 0:51:47 / 489
489	508	GRAY James	Wrocław		POL	92M20/60 M / 425	00:53:26	05.20+	0:22:39	0:26:10 / 493 0:51:50 / 491
490	38	MAŁYSZ Karol	Żory		POL	00M16/21 M / 426	00:53:27	05.20+	0:22:40	0:25:12 / 417 0:52:00 / 499
491	472	FORMELA Grzegorz	Szczekowice		POL Osp Szczekowice	60M50/44 M / 427	00:53:27	05.20+	0:22:41	0:25:59 / 480 0:51:50 / 492
492	745	STĘPIEŃ Wojciech	Żory		POL	82M30/168 M /	00:53:28	05.20+	0:22:41	0:25:33 / 443 0:52:01 / 501
493	554	ROLNIK Marlena	Mikołów		POL	92K20/16 K / 65	00:53:28	05.20+	0:22:41	0:26:49 / 534 0:51:56 / 498
494	160	WEŻOWICZ Ewa	Skrzyszów		POL 4active Team	74K40/13 K / 66	00:53:29	05.20+	0:22:42	0:26:07 / 491 0:51:39 / 485
495	902	MIKŁUSZKA Ryszard	Strzelce		POL Bbl Opole	53M60/12 M / 429	00:53:30	05.21+	0:22:43	0:26:00 / 482 0:51:56 / 497
496	107	GRZEGORZEK Czesław	Palowice		POL Ktk Wandrus Żory	64M50/45 M / 430	00:53:31	05.21+	0:22:44	0:25:35 / 445 0:51:40 / 486
497	187	LIEBCHEN Arkadiusz	Żory		POL Kwiatowa Team	73M40/124 M /	00:53:31	05.21+	0:22:45	0:27:01 / 554 0:51:52 / 494
498	431	ADAMIEC-KURCOK Katarzyna	Szczekowice		POL Amatorka	70K40/14 K / 67	00:53:31	05.21+	0:22:45	0:27:00 / 548 0:51:50 / 490
499	627	MIELĄNCZYK Mateusz	Pszów		POL Smerfy	80M20/61 M / 432	00:53:32	05.21+	0:22:45	0:25:12 / 415 0:51:53 / 495
500	172	ŁOPATKA Maria	Łękawica		POL Pks Olimpijczyk Gilowice	89K20/17 K / 68	00:53:32	05.21+	0:22:45	0:26:20 / 505 0:51:54 / 496
501	27	KOSIŃSKA Katarzyna	Żory		POL Hrmax Żory	80K30/23 K / 69	00:53:33	05.21+	0:22:46	0:26:05 / 488 0:52:00 / 500
502	22	WOJTKOWSKA-WITALA Anna	Mikołów		POL	72K40/15 K / 70	00:53:36	05.21+	0:22:49	0:25:59 / 478 0:52:02 / 502
503	289	KOWALCZYK-KUDZIARZ Marek	Rybnik		POL Drużyna Kopernika	74M40/125 M /	00:53:39	05.21+	0:22:52	0:26:06 / 489 0:52:08 / 506
504	808	TROJNAR Karol	Żory		POL	04M12/2 M / 434	00:53:40	05.22+	0:22:53	0:27:07 / 562 0:52:09 / 508
505	641	GRYMAN Adam	Rogoźna		POL	81M30/169 M /	00:53:43	05.22+	0:22:56	0:26:52 / 542 0:52:07 / 504
506	683	DYL Ireneusz	Czyżowice		POL -----	71M40/126 M /	00:53:43	05.22+	0:22:57	0:26:57 / 547 0:52:07 / 503

(\*)- Czas netto dla pierwszych 50-ciu na mecie / Nettime for first 50 on finish line



# Klasyfikacja wg czasów netto (poza 50-cioma pierwszymi na mecie).

Msc Rank	Nr Bib	Nazwisko i imię Name	Miejscowość City	Kraj Nat.	Druż / Klub Team / Club	R-k Klasyfikacje YoBRanks	Czas Time	Tempo m/km	diff Net	Check points
507	837	MARYNIOK Marian	Żory		POL Niezrzeszony	62M50/46 M / 437	<b>00:53:46</b>	05.22+0:22:59	0:26:01 / 483	0:52:08 / 505
508	682	LEWANDOWSKI Grzegorz	Zabrze		POL	78M30/170 M / 438	<b>00:53:48</b>	05.22+0:23:01	0:27:45 / 609	0:52:16 / 513
509	692	CURYŁO Aneta	Żory		POL	80K30/24 K / 71	<b>00:53:49</b>	05.22+0:23:02	0:27:15 / 577	0:52:15 / 512
510	706	OTAWA Rafał	Rudyszwałd		POL Amator	85M30/171 M / 439	<b>00:53:50</b>	05.23+0:23:03	0:25:51 / 462	0:52:20 / 515
511	67	PIECYK Mirosław	Żory		POL	68M40/127 M / 440	<b>00:53:50</b>	05.23+0:23:04	0:26:28 / 517	0:52:13 / 509
512	137	LULKO Magdalena	Czeladź		POL Sekcja Piaski	89K20/18 K / 72	<b>00:53:55</b>	05.23+0:23:08	0:26:16 / 498	0:52:14 / 510
513	719	TURNIAK Dariusz	Świerklany		POL	74M40/128 M / 441	<b>00:53:55</b>	05.23+0:23:08	0:26:17 / 500	0:52:08 / 507
514	844	HOJKA Gabriela	Skrzyszów		POL	75K40/16 K / 73	<b>00:53:59</b>	05.23+0:23:12	0:26:11 / 495	0:52:15 / 511
515	447	MORTKA Wiesław	Rybnik		POL	58M50/47 M / 442	<b>00:54:03</b>	05.24+0:23:17	0:26:51 / 540	0:52:18 / 514
516	200	CZARNECKI Dariusz	Wrocław		POL	84M30/172 M / 443	<b>00:54:03</b>	05.24+0:23:17	0:25:51 / 463	0:52:34 / 521
517	824	KARPIŃSKI Sebastian	Żory		POL	80M30/173 M / 444	<b>00:54:05</b>	05.24+0:23:18	0:28:07 / 633	0:52:36 / 524
518	531	BUĆKO Marcin	Jastrzębie-zdrój		POL	78M30/174 M / 445	<b>00:54:06</b>	05.24+0:23:19	0:27:23 / 588	0:52:36 / 523
519	476	BOSEK Michał	Żory		POL	81M30/175 M / 446	<b>00:54:07</b>	05.24+0:23:20	0:27:01 / 553	0:52:32 / 518
520	162	MARECKI Arkadiusz	Rudziczka		POL	75M40/129 M / 447	<b>00:54:09</b>	05.24+0:23:22	0:26:04 / 486	0:52:36 / 525
521	295	WŁODARCZYK Sławomir	Sosnowiec		POL	68M40/130 M / 448	<b>00:54:09</b>	05.24+0:23:22	0:26:50 / 537	0:52:28 / 516
522	748	SMOK Maciej	Rybnik		POL Eaglemoss Polska	85M30/176 M / 449	<b>00:54:13</b>	05.25+0:23:27	0:26:35 / 524	0:52:35 / 522
523	684	LEWANDOWSKI Krzysztof	Jastrzębie Zdrój		POL Niezrzeszony	77M40/131 M / 450	<b>00:54:17</b>	05.25+0:23:30	0:26:31 / 520	0:52:32 / 519
524	144	KAWALEC Grzegorz	Orzesze		POL	75M40/132 M / 451	<b>00:54:17</b>	05.25+0:23:31	0:26:39 / 527	0:52:31 / 517
525	415	MŁYNARCZYK Jerzy	Jastrzębie-zdrój		POL Pkm Śnieżne Kotły	61M50/48 M / 452	<b>00:54:18</b>	05.25+0:23:31	0:27:15 / 576	0:52:42 / 526
526	606	KOWOLL Bronisław	Turze		POL	82M30/177 M / 453	<b>00:54:27</b>	05.26+0:23:40	0:26:49 / 532	0:52:48 / 528
527	753	NOWAK Tomasz	Żory		POL	00M16/22 M / 454	<b>00:54:27</b>	05.26+0:23:40	0:25:53 / 467	0:52:59 / 535
528	134	DREWICZ Marcin	Żory		POL	84M30/178 M / 455	<b>00:54:28</b>	05.26+0:23:41	0:25:57 / 474	0:52:34 / 520
529	164	PASTWA Paweł	Żory		POL	94M20/62 M / 456	<b>00:54:28</b>	05.26+0:23:42	0:27:43 / 606	0:53:10 / 543
530	520	BISKUP Artur	Bieruń		POL Gryfno Familia	83M30/179 M / 457	<b>00:54:30</b>	05.27+0:23:43	0:27:07 / 563	0:52:55 / 533

(\*)- Czas netto dla pierwszych 50-ciu na mecie / Nettime for first 50 on finish line

# Klasyfikacja wg czasów netto (poza 50-cioma pierwszymi na mecie).

Msc Rank	Nr Bib	Nazwisko i imię Name	Miejscowość City	Kraj Nat.	Druż / Klub Team / Club	R-k Klasyfikacje YoBRanks	Czas Time	Tempo m/km	diff Net	Check points
531	545	KAWALEC Dariusz	Świętochłowice		POL Gryfno Familia	68M40/133 M / 458	00:54:30	05.27+0:23:44	0:27:09 / 568	0:52:55 / 532
532	744	HERUD Magdalena	Pietrowice		POL Eko-okna Runners	87K30/25 K / 74	00:54:34	05.27+0:23:48	0:27:10 / 569	0:52:51 / 529
533	648	ŚMIETANA Przemysław	Żory		POL	83M30/180 M / 459	00:54:37	05.27+0:23:50	0:27:14 / 575	0:52:59 / 534
534	750	DĄBROWSKI Marcin	Gliwice		POL	79M30/181 M / 460	00:54:40	05.28+0:23:53	0:26:41 / 529	0:53:00 / 536
535	302	PRZYBYŁO Mieczysław	Żory		POL Mietek52	52M60/13 M / 461	00:54:43	05.28+0:23:56	0:26:09 / 492	0:52:43 / 527
536	591	KOCOT Adam	Bytom		POL	70M40/134 M / 462	00:54:44	05.28+0:23:57	0:26:40 / 528	0:53:09 / 542
537	226	SOCHA Marlena	Ruda Śląska		POL	73K40/17 K / 75	00:54:44	05.28+0:23:57	0:27:07 / 561	0:53:03 / 537
538	514	BAKOWSKI Michał	Ruda Śląska		POL Brak	77M40/135 M / 463	00:54:44	05.28+0:23:57	0:27:09 / 565	0:53:07 / 539
539	394	KARWACKI Damian	Żory		POL -----	84M30/182 M / 464	00:54:45	05.28+0:23:58	0:26:28 / 515	0:52:52 / 530
540	72	JACHYMEK Marcin	Żory		POL Amator	81M30/183 M / 465	00:54:45	05.28+0:23:59	0:26:30 / 519	0:53:11 / 544
541	434	GOŹDZIEWSKI Mariusz	Tarnowskie		POL -----	68M40/136 M / 466	00:54:46	05.28+0:23:59	0:25:59 / 479	0:52:55 / 531
542	398	CZEMPIEL Łukasz	Pilchowice		POL	84M30/184 M / 467	00:54:46	05.28+0:24:00	0:27:07 / 560	0:53:14 / 546
543	36	SZCZEPANIK Zbigniew	Żory		POL Amator	77M40/137 M / 468	00:54:47	05.28+0:24:00	0:26:05 / 487	0:53:03 / 538
544	838	WRÓBLEWSKI Piotr	Żory		POL	73M40/138 M / 469	00:54:48	05.28+0:24:01	0:26:38 / 526	0:53:08 / 540
545	147	KUCZERA Łukasz	Rybnik		POL	83M30/185 M / 470	00:54:49	05.28+0:24:03	0:27:00 / 549	0:53:16 / 549
546	199	ROZMUS Marzena	Bojszowy Nowe		POL Świerczyniec Running	74K40/18 K / 76	00:54:52	05.29+0:24:05	0:27:18 / 581	0:53:16 / 550
547	730	LEWANDOWSKI Józef	Katowice		POL	60M50/49 M / 471	00:54:53	05.29+0:24:06	0:27:04 / 557	0:53:17 / 551
548	521	KALATA Grzegorz	Gliwice		POL -----biegamy Z Sercem---	88M20/63 M / 472	00:54:57	05.29+0:24:10	0:25:33 / 442	0:53:09 / 541
549	244	GAWELEK Mirosław	Żory		POL Amator	72M40/139 M / 473	00:54:57	05.29+0:24:11	0:26:33 / 521	0:53:13 / 545
550	185	SZCZYPKA Monika	Żory		POL	87K30/26 K / 77	00:54:59	05.29+0:24:12	0:27:08 / 564	0:53:17 / 552
551	273	FRYDRYCH Dawid	Żory		POL Żorska Akademia Koszykówki	02M12/3 M / 474	00:55:01	05.30+0:24:14	0:27:42 / 603	0:53:34 / 560
552	924	NIEDZIELCZYK Jolanta	Chrzanów		POL Parkrun Chrzanów	61K50/11 K / 78	00:55:01	05.30+0:24:15	0:26:50 / 536	0:53:19 / 554
553	194	MAJOS Tomasz	Żory		POL	77M40/140 M / 475	00:55:02	05.30+0:24:15	0:26:24 / 510	0:53:18 / 553
554	842	BORKOWSKA Paulina	Jastrzębie-zdrój		POL Zespół Szkół Nr 6 Im. Króla Jana Iii Sobieskiego W Jastrzębiu-zdroju	81K30/27 K / 79	00:55:02	05.30+0:24:15	0:27:38 / 599	0:53:31 / 557
555	511	LEŚNIAK Tomasz	Żory		POL	70M40/141 M / 476	00:55:07	05.30+0:24:20	0:26:29 / 518	0:53:16 / 548

(\*)- Czas netto dla pierwszych 50-ciu na mecie / Nettime for first 50 on finish line

# Klasyfikacja wg czasów netto (poza 50-cioma pierwszymi na mecie).

Msc Rank	Nr Bib	Nazwisko i imię Name	Miejscowość City	Kraj Nat.	Druż / Klub Team / Club	R-k Klasyfikacje YoBRanks	Czas Time	Tempo m/km	diff Net	Check points
						476				
556	915	JESIONEK Bogusław	Jastrzębie Zdrój	POL		60M50/50 M / 477	00:55:09	05.30+0:24:22	0:27:16 / 579	0:53:15 / 547
557	727	JURECZKO Gabriela	Palowice	POL		80K30/28 K / 80	00:55:13	05.31+0:24:26	0:26:37 / 525	0:53:24 / 555
558	841	ZEGZULA Robert	Żory	POL	Hrmax	79M30/186 M /	00:55:13	05.31+0:24:27	0:26:53 / 543	0:53:26 / 556
						478				
559	590	WITA Krzysztof	Turza Śląska	POL	Forma Wodzisław Śląski	84M30/187 M /	00:55:14	05.31+0:24:27	0:25:31 / 440	0:53:43 / 564
						479				
560	746	NIESŁAŃCZYK Barbara	Jastrzębie-zdrój	POL	Bziegacze	85K30/29 K / 81	00:55:18	05.31+0:24:31	0:27:25 / 590	0:53:33 / 559
561	252	JUSZCZYK Izabela	Jastrzębie Zdrój	POL		90K20/19 K / 82	00:55:23	05.32+0:24:37	0:27:28 / 593	0:53:38 / 561
562	260	MOŁDRZIK Paweł	Bytom	POL	Brak	82M30/188 M /	00:55:23	05.32+0:24:37	0:28:31 / 666	0:53:46 / 568
						480				
563	927	GALANT Daria	Chorzów	POL	Niewymiękacze	85K30/30 K / 83	00:55:24	05.32+0:24:37	0:27:21 / 584	0:53:45 / 567
564	885	DAICZMANEK Aleksandra	Wodzisław	POL	Amatorka	82K30/31 K / 84	00:55:25	05.32+0:24:38	0:27:53 / 621	0:53:45 / 566
565	435	PALUCHIEWICZ Szymon	Pawłowice	POL		70M40/142 M /	00:55:25	05.32+0:24:38	0:27:44 / 608	0:53:44 / 565
						481				
566	780	MAREK-WRÓBEL Edyta	Rybnik	POL	Niezrzeszona	57K50/12 K / 85	00:55:28	05.32+0:24:41	0:26:52 / 541	0:53:32 / 558
567	10	STANULA Arkadiusz	Żory	POL	Mosir Żory	71M40/143 M /	00:55:28	05.32+0:24:41	0:27:00 / 550	0:53:43 / 563
						482				
568	128	KOŁODZIEJCZYK Karolina	Strzelce	POL	Gmina Strzelce Opolskie	85K30/32 K / 86	00:55:30	05.33+0:24:43	0:27:09 / 567	0:53:54 / 572
569	654	POŁOMSKA Edyta	Rydułtowy	POL	Polomscy Team	77K40/19 K / 87	00:55:31	05.33+0:24:44	0:26:50 / 535	0:53:42 / 562
570	387	KUBIAK Edyta	Wodzisław	POL		90K20/20 K / 88	00:55:33	05.33+0:24:46	0:27:20 / 583	0:53:58 / 577
571	183	KACZKOWSKA Julita	Żory	POL	Hrmax Żory	80K30/33 K / 89	00:55:34	05.33+0:24:47	0:26:28 / 516	0:53:54 / 570
572	39	PLEWNIA Irena	Wodzisław	POL	Forma Wodzisław Śląski	80K30/34 K / 90	00:55:34	05.33+0:24:47	0:27:24 / 589	0:53:51 / 569
573	388	SMYCZEK Joanna	Bełk	POL		74K40/20 K / 91	00:55:37	05.33+0:24:50	0:27:25 / 591	0:53:57 / 576
574	182	WISNIEWSKI Szymon	Rudziczka	POL	Tri Amator	73M30/189 M /	00:55:38	05.33+0:24:51	0:27:51 / 620	0:53:56 / 574
						483				
575	372	CIELEPAK Iwona	Żory	POL	-----	73K40/21 K / 92	00:55:39	05.33+0:24:52	0:26:51 / 538	0:54:01 / 579
576	604	PRZYWARA Marcin	Kiczycze	POL	Gascontrol	77M40/144 M /	00:55:40	05.34+0:24:53	0:27:36 / 596	0:54:01 / 580
						484				
577	860	POPIELEWICZ Marek	Katowice	POL	Metal Serwis Sport Team	61M50/51 M / 485	00:55:43	05.34+0:24:56	0:27:32 / 595	0:53:56 / 575
578	863	POPIELEWICZ Tomasz	Katowice	POL	Metal Serwis Sport Team	54M60/14 M / 486	00:55:44	05.34+0:24:57	0:27:26 / 592	0:53:58 / 578
579	221	ZAWADZKI Tyberiusz	Golasowice	POL		74M40/145 M /	00:55:44	05.34+0:24:58	0:28:03 / 628	0:53:54 / 571
						487				
580	823	DĄBIK Marcin	Rybnik	POL		82M30/190 M /	00:55:46	05.34+0:24:59	0:27:22 / 587	0:54:07 / 581
						488				
581	158	BARAN Dawid	Ćwiklice	POL		84M30/191 M /	00:55:46	05.34+0:25:00	0:26:33 / 522	0:53:56 / 573
						489				
582	862	POPIELEWICZ Karolina	Mikołów	POL	Metal Serwis Sport Team	00K16/5 K / 93	00:55:56	05.35+0:25:09	0:27:38 / 598	0:54:12 / 584
583	669	TRYBISZ Arkadiusz	Racibórz	POL		90M20/64 M / 490	00:55:56	05.35+0:25:10	0:27:39 / 600	0:54:22 / 593

(\*)- Czas netto dla pierwszych 50-ciu na mecie / Nettime for first 50 on finish line

# Klasyfikacja wg czasów netto (poza 50-cioma pierwszymi na mecie).

Msc Rank	Nr Bib	Nazwisko i imię Name	Miejscowość City	Kraj Nat.	Druż / Klub Team / Club	R-k Klasyfikacje YoBRanks	Czas Time	Tempo m/km	diff Net	Check points
584	157	WOŹNY Grzegorz	Żory		POL Asg Devils Team	84M30/192 M / 491	00:55:57	05.35+0:25:11	0:28:08 / 635 0:54:26 / 595	
585	631	SMACZYŃSKI Artur	Dąbrowa		POL Niezrzeszony	7M40/146 M / 492	00:56:00	05.36+0:25:13	0:27:43 / 605 0:54:16 / 586	
586	618	SMACZYŃSKA Aleksandra	Dąbrowa		POL -----	9K16/6 K / 94	00:56:01	05.36+0:25:14	0:27:43 / 607 0:54:16 / 585	
587	405	MACHNIK Aleksander	Czyżowice		POL	7M40/147 M / 493	00:56:01	05.36+0:25:14	0:27:53 / 622 0:54:11 / 583	
588	756	ŁABĘDZKI Bogusław	Rybnik		POL	6M50/52 M / 494	00:56:06	05.36+0:25:19	0:26:51 / 539 0:54:18 / 589	
589	782	LIPPA Jerzy	Rydułtowy		POL Mikesz Team	7M40/148 M / 495	00:56:06	05.36+0:25:19	0:26:46 / 530 0:54:07 / 582	
590	422	CZARNOTA Leszek	Markłowice		POL	7M40/149 M / 496	00:56:07	05.36+0:25:20	0:27:42 / 604 0:54:22 / 592	
591	557	DRAŻYK Andrzej	Orzesze		POL	6M50/53 M / 497	00:56:07	05.36+0:25:20	0:27:22 / 586 0:54:17 / 587	
592	949	OWCZAREK Kamil	Żory		POL	8M30/193 M / 498	00:56:10	05.37+0:25:23	0:27:49 / 617 0:54:21 / 591	
593	98	KEMPNY Maciej	Żory		POL Falcon Team	8M30/194 M / 499	00:56:12	05.37+0:25:26	0:27:58 / 625 0:54:38 / 602	
594	83	PIOTROWSKA-TRONINA Joanna	Mikołów		POL Trnx Triathlon Team	8K30/35 K / 95	00:56:13	05.37+0:25:26	0:27:01 / 552 0:54:24 / 594	
595	826	PIEKARA Piotr	Gliwice		POL	8M20/65 M / 500	00:56:13	05.37+0:25:26	0:27:14 / 574 0:54:35 / 597	
596	391	ŻEBROWSKI Łukasz	Goleszów		POL Godziszów	7M30/195 M / 501	00:56:17	05.37+0:25:30	0:27:19 / 582 0:54:46 / 606	
597	6159	TOMICZEK Zbigniew	Cieszyn		POL Olza Cieszyn	6M50/54 M / 502	00:56:17	05.37+0:25:30	0:27:04 / 556 0:54:35 / 598	
598	948	GARBOŚ Cezary	Żory		POL Żory	6M50/55 M / 503	00:56:18	05.37+0:25:31	0:27:40 / 602 0:54:21 / 590	
599	489	SZEW CZYK Michał	Żory		POL Żory	8M30/196 M / 504	00:56:19	05.37+0:25:32	0:27:00 / 551 0:54:33 / 596	
600	681	STOLARCZYK Aleksandra	Pawłowice		POL Runteam Pawłowice	8K30/36 K / 96	00:56:21	05.38+0:25:34	0:27:12 / 573 0:54:36 / 601	
601	764	KACZMARSKI Jacek	Bytom		POL	8M30/197 M / 505	00:56:21	05.38+0:25:34	0:27:47 / 616 0:54:36 / 600	
602	438	GILEK Sławomir	Skoczów		POL	7M40/150 M / 506	00:56:22	05.38+0:25:35	0:28:41 / 674 0:54:50 / 608	
603	336	KIM Suhyun	Żory		POL	7M40/151 M / 507	00:56:26	05.38+0:25:39	0:26:25 / 511 0:54:17 / 588	
604	929	BANCZYK Marcin	Łaziska Górne		POL	7M40/152 M / 508	00:56:27	05.38+0:25:41	0:26:55 / 545 0:54:40 / 603	
605	269	KOTAS Patrycja	Katowice		POL Mk Team	9K20/21 K / 97	00:56:28	05.38+0:25:41	0:26:47 / 531 0:54:45 / 605	
606	754	KACZMARCZYK Mariusz	Siemianowice		POL Brak	6M40/153 M / 509	00:56:30	05.39+0:25:44	0:28:20 / 651 0:54:49 / 607	
607	738	KOCULA Tadeusz	Świerklany		POL Rybnicke Centrum Sportów Walki	6M50/56 M / 510	00:56:32	05.39+0:25:45	0:27:45 / 610 0:55:06 / 616	
608	92	HOMEL Maciej	Żory		POL Vitasport Żory	7M30/198 M / 511	00:56:33	05.39+0:25:46	0:27:47 / 615 0:54:36 / 599	

(\*) - Czas netto dla pierwszych 50-ciu na mecie / Nettime for first 50 on finish line




























# Klasyfikacja wg czasów netto (poza 50-cioma pierwszymi na mecie).

Msc Rank	Nr Bib	Nazwisko i imię Name	Miejscowość City	Kraj Nat.	Druż / Klub Team / Club	R-k Klasyfikacje YoBRanks	Czas Time	Tempo m/km	diff Net	Check points
609	714	MASZTALSKA Joanna	Zabrze		POL	9K16/7 K / 98	00:56:33	05.39+	0:25:47	0:27:21 / 585 0:54:58 / 611
610	708	ZADROGA Karol	Jastrzębie-zdrój		POL	9M20/66 M / 512	00:56:34	05.39+	0:25:48	0:27:53 / 623 0:55:01 / 614
611	133	JURASZCZYK Katarzyna	Żory		POL	7K40/22 K / 99	00:56:35	05.39+	0:25:48	0:27:45 / 611 0:54:43 / 604
612	783	KUBICA Ilona	Zwonowice		POL	7K30/37 K / 100	00:56:36	05.39+	0:25:49	0:28:44 / 677 0:55:02 / 615
613	115	SALIK Mariusz	Żory		POL Żory	7M40/154 M / 513	00:56:38	05.39+	0:25:51	0:27:17 / 580 0:55:00 / 612
614	54	CHMIEL Jacek	Jastrzębie-zdrój		POL	5M50/57 M / 514	00:56:42	05.40+	0:25:55	0:28:18 / 648 0:54:52 / 609
615	614	ZABADAJ Mariusz	Jastrzębie-zdrój		POL Orew Żory	8M30/199 M / 515	00:56:44	05.40+	0:25:58	0:25:36 / 446 0:55:00 / 613
616	184	ŚLEDŹ Janusz	Żory		POL Szare Morsy	7M40/155 M / 516	00:56:45	05.40+	0:25:59	0:27:46 / 614 0:54:52 / 610
617	351	GÓRA Marek	Tarnowskie		POL	6M50/58 M / 517	00:56:48	05.40+	0:26:02	0:27:56 / 624 0:55:09 / 618
618	597	KUŚKA Tadeusz	Jankowice		POL Holdex Team	8M30/200 M / 518	00:56:51	05.4+	0:26:04	0:27:50 / 619 0:55:13 / 622
619	446	MORTKA Mikołaj	Rybnik		POL	0M16/23 M / 519	00:56:55	05.4+	0:26:08	0:27:11 / 571 0:55:11 / 620
620	665	KRÓLIK Arkadiusz	Jastrzębie-zdrój		POL Niezrzeszony	7M30/201 M / 520	00:56:56	05.4+	0:26:10	0:28:04 / 630 0:55:18 / 623
621	76	COFALIK Gabriela	Świerklany		POL Akademia Biegania W Świerklanach	7K40/23 K / 101	00:56:58	05.4+	0:26:11	0:28:03 / 627 0:55:09 / 617
622	56	FRYDECKA Mirosława	Świerklany		POL Akademia Biegania W Świerklanach	7K40/24 K / 102	00:57:02	05.42+	0:26:15	0:28:05 / 631 0:55:12 / 621
623	364	WERNIK Katarzyna	Radlin		POL Ice Group	7K40/25 K / 103	00:57:02	05.42+	0:26:15	0:28:53 / 691 0:55:21 / 625
624	463	KOGUT Edyta	Żory		POL Hrmax Żory	7K40/26 K / 104	00:57:07	05.42+	0:26:20	0:28:10 / 637 0:55:26 / 627
625	121	MALIK Alicja	Belk		POL	9K16/8 K / 105	00:57:10	05.43+	0:26:23	0:28:49 / 684 0:55:28 / 628
626	428	MAJOWSKA Bożena	Tarnowskie		POL -----	7K40/27 K / 106	00:57:12	05.43+	0:26:25	0:27:11 / 570 0:55:21 / 624
627	561	KOZICKI Tomasz	Bytom		POL	7M40/156 M / 521	00:57:13	05.43+	0:26:26	0:28:58 / 696 0:55:33 / 630
628	775	WIECZOREK Piotr	Cieszyn		POL	9M20/67 M / 522	00:57:14	05.43+	0:26:27	0:28:12 / 639 0:55:39 / 635
629	460	NALEPA Marta	Imielin		POL	8K30/38 K / 107	00:57:19	05.43+	0:26:32	0:29:03 / 697 0:55:26 / 626
630	390	DZIDA Jakub	Pszczyna		POL 1976	7M40/157 M / 523	00:57:20	05.44+	0:26:33	0:28:17 / 646 0:55:39 / 633
631	496	BABKIEWICZ Ryszard	Rybnik		POL Nifco	8M30/202 M / 524	00:57:20	05.44+	0:26:33	0:26:27 / 514 0:55:31 / 629
632	112	HANSLIK Celina	Wroclaw		POL Triactiv	8K30/39 K / 108	00:57:21	05.44+	0:26:35	0:28:05 / 632 0:55:40 / 636
633	538	MOSAK Dariusz	Jastrzębie-zdrój		POL Nifco	9M20/68 M / 525	00:57:22	05.44+	0:26:36	0:27:31 / 594 0:55:53 / 646
634	82	PĘDZIWIATR Bartłomiej	Brenna		POL Ccs Brenna	8M30/203 M / 526	00:57:25	05.44+	0:26:39	0:27:05 / 559 0:55:38 / 632
635	69	FOREITER Barbara	Żory		POL	8K30/40 K / 109	00:57:26	05.44+	0:26:39	0:28:33 / 668 0:55:41 / 637
636	535	RÓŻEWSKI Damian	Żory		POL Nifco	9M20/69 M / 527	00:57:27	05.44+	0:26:40	0:28:30 / 663 0:55:50 / 644
637	680	NADROWSKI Tadeusz	Żory		POL	5M60/15 M / 528	00:57:29	05.44+	0:26:42	0:28:21 / 652 0:55:39 / 634
638	426	SERAFIN Agnieszka	Skoczów		POL -----	7K40/28 K / 110	00:57:31	05.45+	0:26:44	0:28:56 / 695 0:55:45 / 638

(\*)- Czas netto dla pierwszych 50-ciu na mecie / Nettime for first 50 on finish line

# Klasyfikacja wg czasów netto (poza 50-cioma pierwszymi na mecie).

Msc Rank	Nr Bib	Nazwisko i imię Name	Miejscowość City	Kraj Nat.	Druż / Klub Team / Club	R-k Klasyfikacje YoBRanks	Czas Time	Tempo m/km	diff Net	Check points
639	817	WOJCIECHOWSKA Joanna	Rybnik	 POL	-----	80K30/41 K / 111	00:57:33	05.45+0:26:46	0:28:30 / 665 0:55:46 / 639	
640	118	SIMKA Łukasz	Chorzów	 POL		79M30/204 M /	00:57:33	05.45+0:26:46	0:26:54 / 544 0:55:53 / 648	
641	209	MADZIA Dawid	Cieszyn	 POL		80M30/205 M /	00:57:33	05.45+0:26:47	0:28:26 / 656 0:55:47 / 640	
642	81	LUBSZCZYK Adrian	Świerklany	 POL	Akademia Biegania W Świerklanach	87M30/206 M /	00:57:37	05.45+0:26:51	0:27:37 / 597 0:55:47 / 641	
643	653	CEBO Mariusz	Żory	 POL	Pko Bp	67M50/59 M / 532	00:57:38	05.45+0:26:51	0:28:51 / 686 0:56:00 / 649	
644	6	CEGLAREK Tomasz	Mszana	 POL		74M40/158 M /	00:57:40	05.46+0:26:53	0:28:15 / 642 0:55:48 / 642	
645	293	GARBOŚ Weronika	Żory	 POL		82K30/42 K / 112	00:57:40	05.46+0:26:53	0:28:45 / 678 0:55:49 / 643	
646	495	MAŁEK Anita	Pawłowice	 POL	Nifco	93K20/22 K / 113	00:57:40	05.46+0:26:54	0:28:16 / 644 0:56:04 / 651	
647	487	RECLIK Piotr	Rybnik	 POL		90M20/70 M / 534	00:57:41	05.46+0:26:54	0:24:45 / 379 0:55:10 / 619	
648	874	KITA Łukasz	Żory	 POL		89M20/71 M / 535	00:57:41	05.46+0:26:54	0:28:43 / 676 0:56:11 / 654	
649	201	KANIA Witold	Żory	 POL		75M40/159 M /	00:57:41	05.46+0:26:54	0:29:04 / 698 0:55:53 / 647	
650	214	DŁUGOSZ Zbigniew	Bielsko-biała	 POL		77M40/160 M /	00:57:43	05.46+0:26:56	0:28:17 / 647 0:56:06 / 652	
651	332	LASKA Paweł	Czerwionka-les	 POL		87M30/207 M /	00:57:44	05.46+0:26:58	0:28:38 / 671 0:56:06 / 653	
652	23	KUCHARCZYK Mateusz	Żory	 POL		84M30/208 M /	00:57:46	05.46+0:26:59	0:27:04 / 555 0:55:37 / 631	
653	630	BAK Witold	Katowice	 POL		85M30/209 M /	00:57:50	05.47+0:27:03	0:28:11 / 638 0:56:02 / 650	
654	807	TROJNAR Waldemar	Żory	 POL		69M40/161 M /	00:57:50	05.47+0:27:03	0:28:10 / 636 0:55:52 / 645	
655	647	MYSZOR Mariusz	Żory	 POL	-----	69M40/162 M /	00:57:58	05.47+0:27:11	0:28:34 / 669 0:56:12 / 656	
656	168	TOMAN Aneta	Żory	 POL	Hrmax Żory	79K30/43 K / 114	00:57:58	05.47+0:27:12	0:28:27 / 658 0:56:12 / 655	
657	19	WANDEL Marcin	Rybnik	 POL	Rybnicka Grupa Biegowa Pędzimy Razem Deluxus	87M30/210 M /	00:58:02	05.48+0:27:15	0:28:21 / 654 0:56:24 / 662	
658	228	SROKOWSKI Dariusz	Żory	 POL		75M40/163 M /	00:58:08	05.48+0:27:21	0:28:18 / 650 0:56:16 / 658	
659	192	MICHALAK Waldemar	Żory	 POL		70M40/164 M /	00:58:09	05.48+0:27:22	0:28:30 / 664 0:56:21 / 661	
660	512	MORAWSKI Aleksander	Czechowice-dzi	 POL	Rozbiegamy To Miasto - Czechowice-dziedzice	54M60/16 M / 546	00:58:11	05.49+0:27:24	0:28:16 / 643 0:56:14 / 657	
661	932	NOWAK Adam	Racibórz	 POL		80M20/72 M / 547	00:58:11	05.49+0:27:25	0:28:41 / 673 0:56:36 / 664	
662	238	PUSTELNIK Ewa	Żory	 POL		80K30/44 K / 115	00:58:13	05.49+0:27:26	0:29:31 / 715 0:56:42 / 669	
663	694	PUSTELNIK Cezary	Żory	 POL		08M12/4 M / 548	00:58:15	05.49+0:27:29	0:29:31 / 717 0:56:43 / 670	

(\*) - Czas netto dla pierwszych 50-ciu na mecie / Nettime for first 50 on finish line

# Klasyfikacja wg czasów netto (poza 50-cioma pierwszymi na mecie).

Msc Rank	Nr Bib	Nazwisko i imię Name	Miejscowość City	Kraj Nat.	Druż / Klub Team / Club	R-k Klasyfikacje YoBRanks	Czas Time	Tempo m/km	diff Net	Check points
664	17	PUSTELNIK Ewa	Żory		POL	7K40/29 K / 116	00:58:19	05.49+	0:27:32	0:29:19 / 707 0:56:40 / 667
665	819	PŁODZIEŃ Jarosław	Wodzisław		POL	94M20/73 M / 549	00:58:22	05.50+	0:27:35	0:28:32 / 667 0:56:50 / 674
666	551	KAŁA Stanisław	Pielgrzymowice		POL Runteam Pawlowice	50M60/17 M / 550	00:58:22	05.50+	0:27:36	0:28:53 / 690 0:56:29 / 663
667	35	OTAWA Tatiana	Żory		POL Ekipa Vitasport Żory	7K40/30 K / 117	00:58:23	05.50+	0:27:36	0:28:28 / 660 0:56:37 / 666
668	528	PILCH Mirosława	Żory		POL	7K40/31 K / 118	00:58:27	05.50+	0:27:40	0:28:47 / 683 0:56:41 / 668
669	917	ZAJĄC Artur	Siemianowice		POL	70M40/165 M / 551	00:58:27	05.50+	0:27:40	0:28:07 / 634 0:56:37 / 665
670	710	STANULA Karolina	Żory		POL Zespół Szkół Nr 1 Jastrzębie-zdrój	7K40/32 K / 119	00:58:27	05.50+	0:27:40	0:28:52 / 688 0:56:44 / 671
671	543	TABOR Mirosław	Chorzów		POL Akademia Pana Koksa	8M30/211 M / 552	00:58:27	05.50+	0:27:40	0:28:24 / 655 0:56:21 / 660
672	851	ŻEMŁA-KRAJEWSKA Anna	Pszczyna		POL Zespół Szkół Nr 1 Jastrzębie-zdrój	79K30/45 K / 120	00:58:27	05.50+	0:27:41	0:28:51 / 687 0:56:44 / 672
673	896	KAMIŃSKI Mateusz	Jastrzębie Zdrój		POL Bez Klubu	8M30/212 M / 553	00:58:28	05.50+	0:27:41	0:29:35 / 723 0:56:53 / 677
674	229	MUSIOŁ Helena	Rybnik		POL	7K40/33 K / 121	00:58:28	05.50+	0:27:41	0:27:49 / 618 0:56:20 / 659
675	812	BANASIK Wiesław	Zdzieszowice		POL Morsy Na Koksie, Masters Zdzieszowice	6M50/60 M / 554	00:58:30	05.51+	0:27:43	0:28:34 / 670 0:56:52 / 676
676	882	POGODA Adam	Jastrzębie Zdrój		POL Amator	7M40/166 M / 555	00:58:33	05.51+	0:27:46	0:29:21 / 710 0:56:50 / 675
677	843	OLEJNICZAK Wioletta	Radlin		POL	7K40/34 K / 122	00:58:35	05.51+	0:27:48	0:28:18 / 649 0:56:49 / 673
678	831	JASTRZĘBSKI Paweł	Czerwionka-les		POL Opel Fijałkowski	9M20/74 M / 556	00:58:36	05.51+	0:27:49	0:30:07 / 740 0:57:08 / 681
679	355	ZAWIERUCHA Aleksander	Żory		POL Roszada Żory	6M50/61 M / 557	00:58:38	05.51+	0:27:51	0:28:55 / 694 0:56:58 / 679
680	580	PAWLATA Bogusława	Czerwionka-les		POL -----	8K30/46 K / 123	00:58:45	05.52+	0:27:58	0:27:15 / 578 0:57:07 / 680
681	900	PIECHA Adrian	Jastrzebie Zdroj		POL	8M30/213 M / 558	00:58:52	05.53+	0:28:05	0:29:30 / 714 0:57:14 / 687
682	498	PAŃTAK Liwia	Żory		POL	90K20/23 K / 124	00:58:54	05.53+	0:28:07	0:28:47 / 681 0:57:10 / 683
683	602	NIEWOLA Monika	Żory		POL Vitasport Żory	8K20/24 K / 125	00:58:57	05.53+	0:28:10	0:28:28 / 661 0:57:12 / 685
684	314	PYTEL Adam	Racibórz		POL Brak	7M40/167 M / 559	00:58:59	05.53+	0:28:12	0:28:47 / 682 0:57:13 / 686
685	599	NIZIOŁEK Aleksandra	Jastrzębie-zdrój		POL Vitasport Żory	8K20/25 K / 126	00:58:59	05.53+	0:28:12	0:28:28 / 659 0:57:11 / 684
686	709	ŻAGIEL Edyta	Racibórz		POL	6K40/35 K / 127	00:58:59	05.53+	0:28:13	0:28:38 / 672 0:56:54 / 678
687	849	MILEWSKA Dorota	Żory		POL	8K30/47 K / 128	00:59:02	05.54+	0:28:15	0:29:05 / 700 0:57:09 / 682
688	847	SZPYRA Jakub	Jastrzębie-zdrój		POL Zespół Szkół Nr 6 Im. Króla Jana Ili Sobieskiego W Jastrzębiu-zdroju	00M16/24 M / 560	00:59:12	05.55+	0:28:26	0:28:43 / 675 0:57:32 / 691
689	73	RAZIUK Agnieszka	Żory		POL	8K30/48 K / 129	00:59:15	05.55+	0:28:28	0:30:28 / 752 0:57:27 / 690
690	722	DOMAGAŁA Agnieszka	Ustroń		POL Olza Cieszyn	7K40/36 K / 130	00:59:23	05.56+	0:28:37	0:29:34 / 719 0:57:26 / 689
691	279	KOWALCZYK Włodzimierz	Żory		POL	70M40/168 M / 561	00:59:32	05.57+	0:28:46	0:27:45 / 612 0:57:23 / 688
692	55	MAKARSKA Dagmara	Jastrzebie Zdroj		POL Vitasport Żory	8K30/49 K / 131	00:59:34	05.57+	0:28:48	0:29:55 / 734 0:57:44 / 694
693	423	KORZUSZNIK Piotr	Czerwionka		POL Luxtorpeda Czerwionka	50M60/18 M / 562	00:59:38	05.57+	0:28:51	0:29:21 / 709 0:57:55 / 696

(\*) - Czas netto dla pierwszych 50-ciu na mecie / Nettime for first 50 on finish line

# Klasyfikacja wg czasów netto (poza 50-cioma pierwszymi na mecie).

Msc Rank	Nr Bib	Nazwisko i imię Name	Miejscowość City	Kraj Nat.	Druż / Klub Team / Club	R-k Klasyfikacje YoBRanks	Czas Time	Tempo m/km	diff Net	Check points
694	892	TERESZYŃSKA Anna	Laziska Górne		POL	8K30/50 K / 132	00:59:40	05.58+	0:28:53	0:28:47 / 680 0:57:43 / 693
695	933	DALIDONIS Janusz	Jastrzębie Zdrój		POL	59M50/62 M / 563	00:59:40	05.58+	0:28:54	0:29:31 / 718 0:58:04 / 699
696	202	KOMAJDA Barbara	Cieszyn		POL Olza Cieszyn	84K30/51 K / 133	00:59:43	05.58+	0:28:56	0:27:39 / 601 0:57:39 / 692
697	666	ŚWIDERSKI Andrzej	Żory		POL	78M30/214 M / 564	00:59:44	05.58+	0:28:57	0:31:23 / 774 0:58:07 / 700
698	40	FABA Mateusz	Żory		POL Me	78M30/215 M / 565	00:59:49	05.58+	0:29:02	0:28:21 / 653 0:58:00 / 697
699	583	NOWAK Patryk	Psary		POL	87M30/216 M / 566	00:59:58	05.59+	0:29:11	0:30:07 / 738 0:58:17 / 705
700	585	DRECHSLER-NOWAK Magdalena	Zbrosławice		POL	90K20/26 K / 134	00:59:58	05.59+	0:29:11	0:30:07 / 739 0:58:16 / 704
701	584	ŚWITAŁA Jagoda	Tarnowskie		POL	88K20/27 K / 135	00:59:58	05.59+	0:29:12	0:30:08 / 741 0:58:17 / 706
702	381	PAUKA Joanna	Wrocław		POL	82K30/52 K / 136	00:59:59	05.59+	0:29:12	0:29:35 / 721 0:58:03 / 698
703	156	STRZODA Henryk	Łaziska Górne		POL	53M60/19 M / 567	01:00:00	06.00+	0:29:14	0:28:52 / 689 0:57:51 / 695
704	461	NAWARYŃSKA Ewa	Racibórz		POL	74K40/37 K / 137	01:00:03	06.00+	0:29:17	0:30:15 / 749 0:58:15 / 703
705	99	KEMPNY Małgorzata	Żory		POL Falcon Team	90K20/28 K / 138	01:00:10	06.01+	0:29:23	0:29:54 / 732 0:58:23 / 709
706	934	ŚMIEJA Joanna	Pawłowice		POL Runteam Pawłowice	68K40/38 K / 139	01:00:11	06.01+	0:29:24	0:29:12 / 705 0:58:21 / 707
707	104	RYBKA Arkadiusz	Żory		POL	72M40/169 M / 568	01:00:14	06.01+	0:29:27	0:27:05 / 558 0:58:14 / 701
708	626	JOB Cecylia	Lusina		POL	68K40/39 K / 140	01:00:14	06.01+	0:29:28	0:28:26 / 657 0:58:14 / 702
709	577	ŚLEDZIŃSKI Krzysztof	Pszczyna		POL	79M30/217 M / 569	01:00:16	06.01+	0:29:29	0:29:10 / 703 0:58:34 / 711
710	259	KILIAN Sabina	Jejkowice		POL Brak	80K30/53 K / 141	01:00:16	06.01+	0:29:29	0:29:07 / 701 0:58:40 / 714
711	720	MAREK Agnieszka	Czechowice -		POL	78K30/54 K / 142	01:00:16	06.01+	0:29:30	0:29:10 / 702 0:58:29 / 710
712	861	WIECZOREK Aleksandra	Szczyrk		POL	89K20/29 K / 143	01:00:17	06.01+	0:29:30	0:28:13 / 641 0:58:23 / 708
713	762	ADAMOWSKI Piotr	Myszków		POL	73M40/170 M / 570	01:00:21	06.02+	0:29:34	0:29:23 / 711 0:58:42 / 715
714	340	SOSZ Anna	Szczejkowice		POL	76K40/40 K / 144	01:00:26	06.02+	0:29:39	0:28:55 / 692 0:58:35 / 712
715	341	SOSZ Sebastian	Szczejkowice		POL	73M40/171 M / 571	01:00:27	06.02+	0:29:40	0:28:55 / 693 0:58:36 / 713
716	94	KOWOL Daniel	Warszowice		POL	86M30/218 M / 572	01:00:34	06.03+	0:29:47	0:29:56 / 735 0:58:46 / 716
717	93	LENNERT Anna	Żory		POL	87K30/55 K / 145	01:00:34	06.03+	0:29:47	0:29:59 / 736 0:58:47 / 718
718	281	STREIT Monika	Żory		POL	78K30/56 K / 146	01:00:37	06.03+	0:29:50	0:29:28 / 713 0:58:55 / 722
719	352	ZIMNY Ireneusz	Rybnik		POL	76M40/172 M / 573	01:00:40	06.04+	0:29:53	0:29:34 / 720 0:58:50 / 719
720	167	SZALA Janusz	Łaziska Górne		POL Gürny Ślůnsk	52M60/20 M / 574	01:00:44	06.04+	0:29:57	0:30:09 / 743 0:58:50 / 720
721	497	WIKŁACZ Marian	Żory		POL	52M60/21 M / 575	01:00:50	06.05+	0:30:03	0:30:12 / 746 0:59:07 / 725
722	348	BRYŚ Sebastian	Bielsko-biała		POL	77M40/173 M /	01:00:53	06.05+	0:30:06	0:29:11 / 704 0:58:47 / 717

(\*)- Czas netto dla pierwszych 50-ciu na mecie / Nettime for first 50 on finish line

# Klasyfikacja wg czasów netto (poza 50-cioma pierwszymi na mecie).

Msc Rank	Nr Bib	Nazwisko i imię Name	Miejscowość City	Kraj Nat.	Druż / Klub Team / Club	R-k Klasyfikacje YoBRanks	Czas Time	Tempo m/km	diff Net	Check points
						576				
723	834	KUBICA Tadeusz	Żory		POL	60M50/63 M / 577	01:01:01	06.06+0:30:14	0:30:06 / 737	0:59:03 / 724
724	196	SZCZYPKA Maciej	Żory		POL	87M30/219 M /	01:01:03	06.06+0:30:16	0:29:51 / 730	0:59:14 / 728
						578				
725	436	NOWAK Magdalena	Żory		POL Bwm	89K20/30 K / 147	01:01:04	06.06+0:30:17	0:30:08 / 742	0:59:03 / 723
726	815	PRZEWOŹNY Daniel	Gliwice		POL Rhammer	92M20/75 M / 579	01:01:06	06.06+0:30:19	0:28:12 / 640	0:58:54 / 721
727	671	KAPSZEWICZ Ewa	Stanowice		POL	93K20/31 K / 148	01:01:06	06.06+0:30:19	0:29:38 / 725	0:59:12 / 726
728	672	KAPSZEWICZ Joanna	Stanowice		POL Luxtorpeda Czerwionka	60K50/13 K / 149	01:01:09	06.06+0:30:22	0:29:38 / 724	0:59:13 / 727
729	816	GÓRA Marta	Jastrzębie Zdrój		POL -----	82K30/57 K / 150	01:01:11	06.07+0:30:24	0:29:17 / 706	0:59:24 / 730
730	96	PRZYBYŁA Violetta	Tychy		POL Biegam Bo Lubię	70K40/41 K / 151	01:01:19	06.07+0:30:32	0:30:13 / 747	0:59:29 / 732
731	858	MAŁYCHA Artur	Tychy		POL	50M60/22 M / 580	01:01:27	06.08+0:30:40	0:29:39 / 728	0:59:21 / 729
732	697	JANOTA Sebastian	Bolesława		POL	85M30/220 M /	01:01:28	06.08+0:30:41	0:28:03 / 626	0:59:29 / 731
						581				
733	116	SKOWRONEK Krzysztof	Racibórz		POL	77M40/174 M /	01:01:36	06.09+0:30:49	0:29:55 / 733	0:59:42 / 733
						582				
734	840	JASIŃSKI Ireneusz	Żywiec		POL Niezrzeszony	73M40/175 M /	01:01:45	06.10+0:30:58	0:28:04 / 629	0:59:46 / 734
						583				
735	211	FIAŁKIEWICZ Filip	Żory		POL Fiolekteam	04M12/5 M / 584	01:01:46	06.10+0:30:59	0:28:17 / 645	1:00:25 / 743
736	418	JACH Wojciech	Tarnowskie		POL	75M40/176 M /	01:01:49	06.10+0:31:02	0:30:49 / 765	1:00:11 / 737
						585				
737	676	ŚMIETANA Tomasz	Żory		POL	84M30/221 M /	01:02:02	06.12+0:31:15	0:28:46 / 679	1:00:16 / 740
						586				
738	691	SOJKA Monika	Bytom		POL Smoleń Biega	82K30/58 K / 152	01:02:05	06.12+0:31:19	0:31:27 / 776	1:00:04 / 735
739	804	KOŚCIELNIAK Natalia	Katowice		POL 1984	87K30/59 K / 153	01:02:06	06.12+0:31:19	0:29:51 / 729	1:00:10 / 736
740	459	MICHALIK Marzena	Żory		POL Zabiegane	75K40/42 K / 154	01:02:06	06.12+0:31:19	0:32:24 / 792	1:00:21 / 741
741	271	CHYTRYK Renata	Żory		POL	80K30/60 K / 155	01:02:07	06.12+0:31:20	0:32:25 / 793	1:00:22 / 742
742	803	KOŚCIELNIAK Adam	Katowice		POL Śkm Harciole	84M30/222 M /	01:02:10	06.13+0:31:23	0:29:52 / 731	1:00:11 / 739
						587				
743	161	DYBAŁA Kornelia	Lyski		POL	75K40/43 K / 156	01:02:19	06.13+0:31:32	0:29:19 / 708	1:00:11 / 738
744	440	PEPEK Aneta	Jastrzebie Zdroj		POL	79K30/61 K / 157	01:02:31	06.15+0:31:44	0:30:10 / 744	1:00:57 / 748
745	699	BRZÓZKA Sebastian	Rybnik		POL Sbd Energetyk Rybnik	80M30/223 M /	01:02:32	06.15+0:31:45	0:30:13 / 748	1:00:40 / 745
						588				
746	752	NOWAK Krzysztof	Żory		POL	72M40/177 M /	01:02:33	06.15+0:31:46	0:29:35 / 722	1:00:33 / 744
						589				
747	11	SZALA Betti	Rybnik		POL Sbd Energetyk Rybnik	83K30/62 K / 158	01:02:36	06.15+0:31:50	0:30:17 / 750	1:00:43 / 746
748	441	PEPEK Adam	Jastrzębie Zdrój		POL	79M30/224 M /	01:02:39	06.15+0:31:52	0:29:39 / 727	1:00:57 / 749
						590				
749	757	LEWANDOWSKI Michał	Katowice		POL	93M20/76 M / 591	01:02:41	06.16+0:31:55	0:28:50 / 685	1:01:16 / 754
750	417	MŁYNARCZYK Tomasz	Wrocław		POL Pkm Śnieżne Kotły	91M20/77 M / 592	01:02:43	06.16+0:31:56	0:31:48 / 783	1:00:54 / 747

(\*)- Czas netto dla pierwszych 50-ci na mecie / Nettime for first 50 on finish line



# Klasyfikacja wg czasów netto (poza 50-cioma pierwszymi na mecie).

Msc Rank	Nr Bib	Nazwisko i imię Name	Miejscowość City	Kraj Nat.	Druż / Klub Team / Club	R-k Klasyfikacje YoBRanks	Czas Time	Tempo m/km	diff Net	Check points
751	444	BIEŃKOWSKA Justyna	Pyskowice		POL	84K30/63 K / 159	01:02:55	06.17	+0:32:08	0:30:35 / 759 1:01:03 / 751
752	810	RĘDZIA Katarzyna	Żory		POL Brak	75K40/44 K / 160	01:03:04	06.18	+0:32:18	0:30:11 / 745 1:01:03 / 750
753	879	ROSGA Anna	Racibórz		POL Amatorka	76K40/45 K / 161	01:03:05	06.18	+0:32:18	0:30:42 / 764 1:01:12 / 752
754	106	ŚLEZIONA Katarzyna	Żory		POL	88K20/32 K / 162	01:03:10	06.19	+0:32:23	0:31:01 / 769 1:01:13 / 753
755	945	SIWIEC Grzegorz	Żory		POL Ekookna Runners	78M30/225 M / 593	01:03:21	06.20	+0:32:34	0:30:32 / 758 1:01:17 / 755
756	454	SZCZYRBA Agnieszka	Pyskowice		POL	88K20/33 K / 163	01:03:27	06.20	+0:32:40	0:30:36 / 760 1:01:17 / 756
757	723	JASICZAK Aleksandra	Bełchatów		POL	72K40/46 K / 164	01:03:27	06.20	+0:32:41	0:30:37 / 762 1:01:22 / 757
758	799	DZIENDZIEL Janina	Żory		POL Andersena Team	0K16/9 K / 165	01:03:41	06.22	+0:32:55	0:29:04 / 699 1:02:09 / 766
759	136	RUDNICKI Maciej	Żory		POL Bąbelki	69M40/178 M / 594	01:03:43	06.22	+0:32:56	0:30:37 / 761 1:01:59 / 763
760	368	GÓRA Mateusz	Będzin		POL	83M30/226 M / 595	01:03:47	06.22	+0:33:00	0:32:02 / 785 1:01:58 / 762
761	66	PIECYK Adrianna	Żory		POL	73K40/47 K / 166	01:03:50	06.23	+0:33:03	0:29:31 / 716 1:01:53 / 760
762	806	PISAREK Zuzanna	Chybie		POL Desperatki	88K20/34 K / 167	01:03:51	06.23	+0:33:04	0:30:31 / 755 1:02:04 / 764
763	809	JAWORSKA Natalia	Strumień		POL Desperatki	88K20/35 K / 168	01:03:53	06.23	+0:33:06	0:30:32 / 757 1:02:05 / 765
764	558	KARMAŃSKI Piotr	Bytom		POL	59M50/64 M / 596	01:03:54	06.23	+0:33:07	0:30:31 / 756 1:01:49 / 759
765	801	MŁOCEK Ewelina	Samborowice		POL	85K30/64 K / 169	01:04:00	06.24	+0:33:13	0:30:31 / 754 1:01:54 / 761
766	297	PŁOWY Patrycja	Żory		POL	79K30/65 K / 170	01:04:04	06.24	+0:33:17	0:29:38 / 726 1:01:47 / 758
767	248	KUPCZYK Iwona	Solarnia		POL	82K30/66 K / 171	01:04:06	06.24	+0:33:19	0:32:19 / 790 1:02:17 / 768
768	481	KULA Jagoda	Rybnik		POL	94K20/36 K / 172	01:04:07	06.24	+0:33:21	0:31:22 / 772 1:02:14 / 767
769	256	POLAK Aneta	Żory		POL Żory	81K30/67 K / 173	01:04:12	06.25	+0:33:25	0:30:57 / 767 1:02:23 / 769
770	494	CISKOWSKI Szymon	Żory		POL	94M20/78 M / 597	01:04:18	06.25	+0:33:31	0:32:32 / 795 1:02:48 / 774
771	146	KUCZERA Beata	Rybnik		POL Rybnicka Grupa Biegowa Pędzimy Razem	84K30/68 K / 174	01:04:36	06.27	+0:33:49	0:32:26 / 794 1:02:44 / 773
772	713	NAWROCKA Agnieszka	Wodzisław		POL	74K40/48 K / 175	01:04:40	06.28	+0:33:53	0:31:46 / 782 1:02:36 / 770
773	747	KISIECKI Damian	Katowice		POL Nova Trading - Stale Biegam	82M30/227 M / 598	01:04:42	06.28	+0:33:56	0:30:39 / 763 1:03:02 / 780
774	685	MIKULAK Natalia	Jastrzębie-zdrój		POL	0K16/10 K / 176	01:04:42	06.28	+0:33:56	0:31:03 / 770 1:02:51 / 777
775	552	KLIMA Agnieszka	Racibórz		POL	79K30/69 K / 177	01:04:43	06.28	+0:33:56	0:32:06 / 787 1:02:54 / 778
776	835	MACELUCH Marta	Rybnik		POL	84K30/70 K / 178	01:04:43	06.28	+0:33:56	0:31:10 / 771 1:02:42 / 771
777	711	BISKUP Łukasz	Ruda Śląska		POL Vege Runners	85M30/228 M / 599	01:04:48	06.28	+0:34:01	0:31:35 / 777 1:02:43 / 772
778	406	ROZMUS Mariusz	Żory		POL	76M40/179 M / 600	01:04:49	06.28	+0:34:02	0:31:58 / 784 1:03:01 / 779
779	548	MAZUR Paweł	Żory		POL	85M30/229 M / 601	01:04:50	06.29	+0:34:04	0:29:23 / 712 1:02:48 / 776
780	800	KOGUT Alicja	Żory		POL	0K16/11 K / 179	01:04:55	06.29	+0:34:08	0:30:29 / 753 1:03:15 / 784
781	87	KARKULA Katarzyna	Mizerów		POL	84K30/71 K / 180	01:04:55	06.29	+0:34:08	0:30:25 / 751 1:02:48 / 775

(\*)- Czas netto dla pierwszych 50-ciu na mecie / Nettime for first 50 on finish line

# Klasyfikacja wg czasów netto (poza 50-cioma pierwszymi na mecie).

Msc Rank	Nr Bib	Nazwisko i imię Name	Miejscowość City	Kraj Nat.	Druż / Klub Team / Club	R-k Klasyfikacje YoBRanks	Czas Time	Tempo m/km	diff Net	Check points
782	65	WIDENKA Robert	Lubomia		POL Dystans Lubomia	80M20/79 M / 602	01:04:57	06.29+0:34:10	0:32:57 / 801	1:03:03 / 781
783	726	WIDENKA Joanna	Lubomia		POL Dystans Lubomia	90K20/37 K / 181	01:05:03	06.30+0:34:17	0:33:01 / 803	1:03:05 / 782
784	114	WRÓBEL Iwona	Żory		POL	70K30/72 K / 182	01:05:17	06.31+0:34:30	0:32:12 / 789	1:03:13 / 783
785	458	MICHALIK Przemysław	Żory		POL Sid Vicious Was Innocent.	73M40/180 M / 603	01:05:22	06.32+0:34:36	0:31:25 / 775	1:03:27 / 785
786	113	CEBO Magdalena	Żory		POL	97K20/38 K / 183	01:05:24	06.32+0:34:37	0:31:37 / 779	1:03:43 / 789
787	31	SKĘCZEK Marcin	Czechowice-dzi		POL Rozbiegamy To Miasto Czechowice-dziedzice	70M40/181 M / 604	01:05:30	06.33+0:34:44	0:32:44 / 796	1:03:41 / 786
788	30	SKĘCZEK Emilia	Czechowice-dzi		POL Rozbiegamy To Miasto Czechowice-dziedzice	09K12/2 K / 184	01:05:31	06.33+0:34:44	0:32:46 / 798	1:03:42 / 787
789	42	WÓJCIK Dariusz	Żory		POL Żory	75M40/182 M / 605	01:05:42	06.34+0:34:55	0:32:10 / 788	1:03:42 / 788
790	208	MADZIA Agnieszka	Cieszyn		POL	80K30/73 K / 185	01:06:01	06.36+0:35:14	0:30:54 / 766	1:04:01 / 790
791	245	LAZAR-PŁONKA Ewa	Żory		POL Amatorka	80K30/74 K / 186	01:06:08	06.36+0:35:22	0:31:00 / 768	1:04:15 / 793
792	21	BROCKOWSKA Sylwia	Żory		POL	75K40/49 K / 187	01:06:10	06.37+0:35:23	0:31:38 / 780	1:04:15 / 794
793	166	KALUS Ewa	Żory		POL Hrmax Żory	70K30/75 K / 188	01:06:12	06.37+0:35:25	0:31:38 / 781	1:04:14 / 792
794	315	PASZEK Hanna	Żory		POL Hrmax Żory	70K30/76 K / 189	01:06:14	06.37+0:35:27	0:31:36 / 778	1:04:14 / 791
795	883	TUŻAŃSKA Katarzyna	Żory		POL	74K40/50 K / 190	01:06:33	06.39+0:35:46	0:32:54 / 800	1:04:26 / 795
796	765	KAWIK Janusz	Zebrzydowice		POL Amator	72M40/183 M / 606	01:06:41	06.40+0:35:54	0:32:04 / 786	1:04:37 / 796
797	500	ŚLEZIAK Jacek	Tarnowskie		POL	72M40/184 M / 607	01:07:16	06.43+0:36:29	0:32:19 / 791	1:05:26 / 797
798	132	ŚLEDŹ Dorota	Żory		POL Hrmax Żory	99K16/12 K / 191	01:07:39	06.45+0:36:53	0:33:02 / 805	1:05:48 / 798
799	578	GOLEŃ Kamila	Żory		POL Nifco	70K30/77 K / 192	01:07:42	06.46+0:36:56	0:31:22 / 773	1:05:54 / 799
800	41	FABA Malwina	Żory		POL Me	84K30/78 K / 193	01:08:21	06.50+0:37:34	0:32:44 / 797	1:06:02 / 800
801	319	ORMANIEC Elżbieta	Gilowice		POL Pwc Sdc Katowice	89K20/39 K / 194	01:08:34	06.51+0:37:48	0:33:37 / 810	1:06:29 / 802
802	150	KAPŁON Agnieszka	Racibórz		POL Amatorka	80K30/79 K / 195	01:08:38	06.51+0:37:51	0:33:52 / 812	1:06:27 / 801
803	111	KLABUHN Iwona	Rudziczka		POL	83K30/80 K / 196	01:09:12	06.55+0:38:25	0:33:18 / 807	1:07:00 / 803
804	770	ZAWADA Jakub	Chrzanów		POL Orlen Południe	78M30/230 M / 608	01:09:42	06.58+0:38:56	0:34:00 / 814	1:07:28 / 804
805	149	ŁUKASIK Aldona	Żory		POL 501570765	84K30/81 K / 197	01:09:44	06.58+0:38:57	0:34:01 / 815	1:07:28 / 805
806	898	PALUCH Agnieszka	Mikołów		POL	80K30/82 K / 198	01:10:00	07.00+0:39:13	0:33:00 / 802	1:07:45 / 807
807	884	MAROSZEK Aleksandra	Wodzisław		POL Amatorka	70K40/51 K / 199	01:10:06	07.00+0:39:19	0:33:36 / 809	1:07:45 / 806
808	732	RUPEK Małgorzata	Wodzisław Śl.		POL Ks J.a.j.o	60K50/14 K / 200	01:10:10	07.01+0:39:24	0:32:54 / 799	1:07:52 / 809
809	670	PASKO Katarzyna	Żory		POL Zabiegane	80K30/83 K / 201	01:10:13	07.01+0:39:26	0:33:03 / 806	1:07:52 / 810
810	595	KOLEK Katarzyna	Żory		POL	75K40/52 K / 202	01:10:15	07.01+0:39:28	0:33:01 / 804	1:07:48 / 808
811	781	KORZENIOWSKA-PILŚNIAK Agata barbara	Ormontowice		POL	83K30/84 K / 203	01:10:35	07.03+0:39:48	0:33:47 / 811	1:08:28 / 811
812	424	POLOK Aneta	Żory		POL Amatorka	70K30/85 K / 204	01:10:55	07.05+0:40:08	0:34:28 / 817	1:08:50 / 812

(\*)- Czas netto dla pierwszych 50-ciu na mecie / Nettime for first 50 on finish line

# Klasyfikacja wg czasów netto (poza 50-cioma pierwszymi na mecie).

Msc Rank	Nr Bib	Nazwisko i imię Name	Miejscowość City	Kraj Nat.	Druż / Klub Team / Club	R-k Klasyfikacje YoBRanks	Czas Time	Tempo m/km	diff Net	Check points
813	947	JANECKI Jerzy	Zabrze		POL Śląski Tajfun Team	90M20/80 M / 609	01:10:55	07.05+0:40:08	0:33:54 / 813	1:09:02 / 813
814	763	KACZMARSKA Małgorzata	Zabrze		POL	75K40/53 K / 205	01:11:49	07.10+0:41:03	0:35:21 / 826	1:09:24 / 814
815	276	STAŃKO Karolina	Żory		POL	90K20/40 K / 206	01:12:10	07.13+0:41:24	0:34:33 / 820	1:10:13 / 817
816	109	PEPEK Bożena	Żory		POL	83K30/86 K / 207	01:12:22	07.14+0:41:35	0:34:33 / 821	1:10:13 / 816
817	550	DYKOWSKA Anna	Szczekowice		POL	85K30/87 K / 208	01:12:26	07.14+0:41:39	0:34:13 / 816	1:10:08 / 815
818	471	JANCZURA Marzena	Kietrz		POL	77K40/54 K / 209	01:12:28	07.14+0:41:42	0:34:41 / 822	1:10:20 / 819
819	251	RAJEWSKI Zbigniew	Bielsko-biała		POL -----	63M50/65 M / 610	01:12:39	07.15+0:41:52	0:33:30 / 808	1:10:19 / 818
820	177	HEFNER Marcin	Bielsko-biała		POL	77M40/185 M /	01:13:22	07.20+0:42:35	0:35:17 / 825	1:11:07 / 820
						611				
821	370	SOKORSKA Anna	Ustroń		POL	80K30/88 K / 210	01:13:37	07.21+0:42:51	0:35:01 / 824	1:11:14 / 821
822	878	SZPERNALOWSKI Grzegorz	Bytom		POL -----	83M30/231 M /	01:13:56	07.23+0:43:09	0:34:44 / 823	1:11:44 / 822
						612				
823	378	KUREK Edward	Katowice		POL Mosir Czeladź	39M60/23 M / 613	01:14:29	07.26+0:43:42	0:37:02 / 831	1:12:11 / 823
824	329	KÓZKA Paulina	Kalna		POL	84K30/89 K / 211	01:14:30	07.27+0:43:44	0:34:29 / 818	1:12:24 / 824
825	303	KÓZKA Dawid	Kalna		POL	84M30/232 M /	01:14:33	07.27+0:43:47	0:34:29 / 819	1:12:25 / 825
						614				
826	735	KLIMAROWSKI Mateusz	Mokrus		POL Team Connecto	83M30/233 M /	01:15:24	07.32+0:44:37	0:36:24 / 828	1:13:15 / 827
						615				
827	737	RYTELEWSKI Sebastian	Żory		POL	90M20/81 M / 616	01:15:25	07.32+0:44:39	0:36:23 / 827	1:13:17 / 828
828	105	MAGREJAN Agnieszka	Wola		POL	70K40/55 K / 212	01:15:37	07.33+0:44:51	0:36:32 / 829	1:13:09 / 826
829	34	DZIENDZIEL Renata	Gogolowa		POL Ekipa Vitasport Żory	74K40/56 K / 213	01:16:16	07.37+0:45:30	0:36:35 / 830	1:13:54 / 829
830	344	DROŹDZIEL Stanisław	Żory		POL	47M60/24 M / 617	01:21:01	08.06+0:50:14	0:38:12 / 832	1:18:12 / 830
	408	OSMAŃSKI Tomasz	Żory		POL Hrmx Żory	79	DNF		0:24:32 / 358	
	505	MRÓWKA Mateusz	Radlin		POL Kwk Marcel/radlinioki W Biegu	94	DNF			
	619	LANGER Maksym	Bytom		POL	00	DNF			
	690	SOJKA Grzegorz	Bytom		POL	81	DNF			
	872	WŁOCH Andrzej	Marklowice		POL Kb Mosir Jastrzębie	95	DNF		0:17:11 / 11	
	5	MURAS Arkadiusz	Żory		POL Brak	72	DNS			
	9	KUCHARSKA Ewa	Pszczyna		POL Ca Aktywni	81	DNS			
	24	MARYJOSZ Adrian	Żory		POL Niezrzeszony	74	DNS			
	59	WIDERA Elżbieta	Żory		POL	81	DNS			
	70	KRÓLIKOWSKA Gabriela	Katowice		POL K.b.józefinka	58	DNS			
	71	KRÓLIKOWSKI Mirosław	Katowice		POL K.b.józefinka63	63	DNS			
	86	KOLAWA Radosław	Skoczów		POL	84	DNS			
	110	RAJS Ewelina	Gierałtowiec		POL Wrś	76	DNS			
	148	PADIASEK Dominika	Żory		POL Hrmx Żory	80	DNS			
	159	DĄBROWSKA Agata	Żory		POL Żorskie Babeczki	80	DNS			
	190	KORDYACZNY Krzysztof	Pawłowiczki		POL Forma Wodzisław Śl.	53	DNS			
	219	SZUBARSKI Krzysztof	Pogwizdów		POL Parkrun /olza Cieszyn	74	DNS			

(\*)- Czas netto dla pierwszych 50-ciu na mecie / Nettime for first 50 on finish line

# Klasyfikacja wg czasów netto (poza 50-cioma pierwszymi na mecie).

Msc Rank	Nr Bib	Nazwisko i imię Name	Miejscowość City	Kraj Nat.	Druż / Klub Team / Club	R-k Klasyfikacje YoBRanks	Czas Time	Tempo m/km	diff Net	Check points
	222	KUPCZYK Joanna	Dziergowice		POL Bbl Kędzierzyn-koźle	73	DNS			
	224	KUPCZYK Magdalena	Dziergowice		POL Luks Chemik Kędzierzyn-koźle	02	DNS			
	225	ROSOŁOWSKI Łukasz	Żory		POL Żory	84	DNS			
	242	MRÓZEK Rafał	Łękawica		POL Pks Olimpijczyk Gilowice	87	DNS			
	246	KIERZENKOWSKA Marta	Żory		POL	80	DNS			
	261	NOSIADEK Anna	Ruda Śląska		POL Brak	81	DNS			
	296	TRYBISZ Mariusz	Racibórz		POL	91	DNS			
	321	PALEJ Piotr	Lędziny		POL Świerczyniec Running	64	DNS			
	385	ŁATKA Dorota	Żory		POL	74	DNS			
	399	RATAJEK Maciej	Skoczów		POL	79	DNS			
	425	FALEŃCZYK Piotr	Wrocław		POL	82	DNS			
	442	BAWOŁ Adam	Strzelce		POL Ks Koziołek Kędzierzyn -koźle	79	DNS			
	452	JABŁONKA Kacper	Szczyrkowice		POL	00	DNS			
	475	WOLIŃSKI Dariusz	Żory		POL	77	DNS			
	515	ZABORSKA Wioletta	Żory		POL Press Glass Biegamy I Wspieramy	78	DNS			
	525	DRUZYNSKI Mirosław	Ruda Śląska		POL Indywidualnie	56	DNS			
	566	DZIENDZIEL Artur	Żory		POL	73	DNS			
	622	LECH Konrad	Żory		POL	85	DNS			
	635	ĆWIEK Łukasz	Żory		POL -----	85	DNS			
	636	DUDA Łukasz	Turza Śląska		POL Forma Wodzisław Śląski	79	DNS			
	673	HARATYK Kamil	Cieszyn		POL Gascontrol	85	DNS			
	739	KAJTOCH Ewa	Świerklany		POL Akademia Biegania W Świerklanach	74	DNS			
	868	CHOMCZYK Uśka	Gliwice		POL	93	DNS			
	935	KRETEK Łukasz	Lyski		POL Lysecka Akademia Ruchu	91	DNS			

Zgłoszonych:	1044	Odebrało nr.:	856	Wystartowało:	839	Ukończyło:	830
--------------	------	---------------	-----	---------------	-----	------------	-----

(\*)- Czas netto dla pierwszych 50-ciu na mecie / Nettime for first 50 on finish line