

31. Uliczny Bieg Sylwestrowy Trzebnica 2015

WYNIKI ZAWODÓW / RESULTS LIST

Bieg 10 km

Organizator: Gminne Centrum Kultury i Sportu

Data: 31 grudnia 2015 r.

Miejsce: Trzebnica

Dystans: 10km

Klasyfikacja wg czasów netto (poza 50-cioma pierwszymi na mecie).

Msc Rank	Nr Bib	Nazwisko i imię Name	Miejscowość City	Kraj Nat.	Druż / Klub Team / Club	R-k YoB	Klasyfikacje Ranks	Czas Time	Real (*) Time	Tempo m/km	diff Net	2,5km	5km	7.5km	Check points
1	5	KOZŁOWSKI Artur	Sieradz		POL Asclepios-poltraf Team	85M30/1	M / 1	00:30:11	00:30:10	03.01+0:00:00	0:07:05 / 4	0:15:19 / 4	0:22:12 / 3		
2	24	SHAFAR Vitaliy	Lutsk		UKR Kiev 42195	82M30/2	M / 2	00:30:14	00:30:13	03.01+0:00:03	0:07:05 / 5	0:15:19 / 3	0:22:11 / 1		
3	12	MALINA Dawid	Rybnik		POL Inżynieria Biegania/chemika Rybnik	91M20/1	M / 3	00:30:16	00:30:16	03.01+0:00:05	0:07:05 / 6	0:15:19 / 7	0:22:12 / 4		
4	3	GARDZIELEWSKI Arkadiusz	Wrocław		POL Wks Śląsk Wrocław	86M20/2	M / 4	00:30:21	00:30:21	03.02+0:00:10	0:07:05 / 2	0:15:19 / 5	0:22:12 / 2		
5	8	KABAT Damian	Stargard		POL Wmlks Pomorze Stargard Szczeciński	89M20/3	M / 5	00:30:26	00:30:24	03.02+0:00:15	0:07:06 / 8	0:15:19 / 2	0:22:13 / 5		
6	2	DEMCZYSAK Mateusz	Wrocław		POL Wks Śląsk Wrocław	86M20/4	M / 6	00:30:41	00:30:40	03.04+0:00:30	0:07:05 / 1	0:15:19 / 6	0:22:22 / 8		
7	9	NOWICKI Bartosz	Bezrzecze		POL Mkl Szczecin	84M30/3	M / 7	00:30:41	00:30:41	03.04+0:00:30	0:07:06 / 7	0:15:20 / 8	0:22:15 / 7		
8	10	BRZEZIŃSKI Błażej	Bydgoszcz		POL Brzeziński / Wks Śląsk Wrocław	87M20/5	M / 8	00:30:45	00:30:45	03.04+0:00:34	0:07:05 / 3	0:15:18 / 1	0:22:14 / 6		
9	23	MASŁOV Stanislav			UKR	89M20/6	M / 9	00:31:54	00:31:54	03.11+0:01:43	0:07:11 / 9	0:15:53 / 9	0:23:12 / 9		
10	17	CIEPLAK Marcin	Rybnik		POL Chemika Rybnik	91M20/7	M / 10	00:32:07	00:32:07	03.12+0:01:56	0:07:25 / 10	0:16:16 / 10	0:23:34 / 10		
11	359	WOSTAL Aleksander	Szprotawa		POL Liks Osowa Sień	92M20/8	M / 11	00:33:09	00:33:07	03.18+0:02:58	0:07:47 / 14	0:16:53 / 13	0:24:19 / 12		
12	679	SOBCZYK Tomasz	Wrocław		POL Luks Żorawina	77M30/4	M / 12	00:33:17	00:33:16	03.19+0:03:06	0:07:37 / 11	0:16:40 / 11	0:24:17 / 11		
13	1044	GRONOSTAJ Grzegorz	Wrocław		POL Www.opera.com	74M40/1	M / 13	00:33:36	00:33:34	03.21+0:03:25	0:07:51 / 15	0:16:59 / 14	0:24:36 / 14		
14	1458	SZEWCZYK Marek	Trzebnica		POL Gvt	84M30/5	M / 14	00:33:37	00:33:35	03.21+0:03:26	0:07:38 / 12	0:16:40 / 12	0:24:25 / 13		
15	1554	KUŚMIDER Andrzej	Stargard		POL Wmlks Pomorze Stargard Szczeciński	83M30/6	M / 15	00:34:19	00:34:17	03.25+0:04:08	0:08:03 / 16	0:17:23 / 16	0:25:15 / 17		
16	14	NAPIERAJ Dominika	Wrocław		POL City Trail Team/ Azs Awf Wrocław	91K20/1	K / 1	00:34:22	00:34:21	03.26+0:04:11	0:08:12 / 24	0:17:24 / 17	0:25:11 / 15		
17	11	KACZYŃSKA Paulina	Stargard		POL Wmlks Pomorze Stargard Szczeciński	91K20/2	K / 2	00:34:37	00:34:36	03.27+0:04:26	0:08:10 / 20	0:17:24 / 18	0:25:15 / 18		
18	6	KUDZELICH Svetlana			BLR	87K20/3	K / 3	00:34:56	00:34:54	03.29+0:04:45	0:08:11 / 21	0:17:38 / 20	0:25:29 / 19		
19	1480	SOWIŃSKI Miłosz	Nowa Iwiczna		POL Triathlon Pro Team	95M20/9	M / 16	00:35:02	00:35:02	03.30+0:04:51	0:07:40 / 13	0:17:06 / 15	0:25:14 / 16		
20	224	PELC Paweł	Wrocław		POL Pro-run Wrocław	78M30/7	M / 17	00:35:03	00:35:01	03.30+0:04:52	0:08:09 / 19	0:17:38 / 19	0:25:33 / 20		
21	787	BUK Dominik	Iwiny		POL Imiba	75M40/2	M / 18	00:35:07	00:35:02	03.30+0:04:56	0:08:11 / 23	0:17:45 / 25	0:25:44 / 23		
22	649	FEDOROWICZ Jacek	Wrocław		POL Kb Vamos Amigos Wrocław	70M40/3	M / 19	00:35:17	00:35:14	03.31+0:05:06	0:08:11 / 22	0:17:44 / 23	0:25:42 / 21		
23	1488	BRANDEBURA Michał	Lubin		POL Msport Rcs Team Lubin	81M30/8	M / 20	00:35:19	00:35:18	03.31+0:05:08	0:08:08 / 18	0:17:44 / 24	0:25:44 / 24		
24	25	BARYSEVICH Darya			BEL		K / 4	00:35:20	00:35:18	03.31+0:05:09	0:08:12 / 25	0:17:43 / 22	0:25:44 / 22		
25	1551	SOMMER Tomasz	Sulechów		POL Zbrojownia Sulechów	79M30/9	M / 21	00:35:34	00:35:32	03.33+0:05:23	0:08:12 / 27	0:17:43 / 21	0:25:45 / 25		
26	146	BURCHACKI	Skokowa		POL Athletics Team Prusice	88M20/10	M / 22	00:35:34	00:35:31	03.33+0:05:23	0:08:14 / 31	0:17:56 / 26	0:26:05 / 27		

(*)- Czas netto dla pierwszych 50-ciu na mecie / Nettime for first 50 on finish line

Klasyfikacja wg czasów netto (poza 50-cioma pierwszymi na mecie).

Msc Rank	Nr Bib	Nazwisko i imię Name	Miejscowość City	Kraj Nat.	Druż / Klub Team / Club	R-k YoB	Klasyfikacje Ranks	Czas Time	Real (*) Tempo Time m/km	diff Net	Check points
Przemysław											
27	771	GRODECKI Sebastian	Chocianów		POL Kb Zdyszaaani Chocianów	78M30/10	M / 23	00:35:39	00:35:37	03.33+0:05:28	0:08:20 / 36 0:18:04 / 30 0:26:06 / 28
28	725	KARASOWSKI Łukasz	Brzeg		POL Jw 2697 Brzeg	83M30/11	M / 24	00:35:42	00:35:39	03.33+0:05:31	0:08:27 / 38 0:18:05 / 31 0:26:02 / 26
29	7	ŚLĘZAK Piotr	Oborniki		POL Stestuje.pl/ Ślęzak Team	89M20/11	M / 25	00:35:51	00:35:50	03.35+0:05:40	0:08:18 / 33 0:18:09 / 33 0:26:12 / 30
30	1191	JOLIBSKI Jacek	Jelenia Góra		POL BiegamdlaZdrowia.pl	91M20/12	M / 26	00:35:56	00:35:56	03.35+0:05:45	0:08:12 / 26 0:18:00 / 28 0:26:12 / 29
31	988	KARKOSZKA Marcin	Grabów Nad		POL	93M20/13	M / 27	00:36:02	00:36:01	03.36+0:05:51	0:08:12 / 28 0:18:01 / 29 0:26:13 / 31
32	1103	JARECKI Damian	Trzebnica		POL Inspirion Polska	93M20/14	M / 28	Gmin/2 00:36:12	00:36:09	03.36+0:06:01	0:08:19 / 34 0:18:05 / 32 0:26:16 / 32
33	1598	KORFINI Irek			POL	69M40/4	M / 29	00:36:22	00:36:21	03.38+0:06:11	0:08:14 / 30 0:18:09 / 34 0:26:21 / 33
34	20	CHAWAWKO Tomasz	Dębno		POL	74M40/5	M / 30	00:36:32	00:36:31	03.39+0:06:21	0:08:14 / 29 0:17:59 / 27 0:26:32 / 34
35	1548	KLIMKOWSKI Michał	Żmigród		POL Uks Sokół Żmigród	98M16/1	M / 31	00:36:33	00:36:29	03.38+0:06:22	0:08:34 / 45 0:18:30 / 41 0:26:40 / 35
36	930	DROZDOWSKI Paweł	Bielawa		POL	93M20/15	M / 32	00:36:33	00:36:23	03.38+0:06:22	0:08:36 / 49 0:18:26 / 37 0:26:47 / 36
37	1383	AUGUSTYNIAK Krzysztof	Polkowice		POL Mks Pletval Polkowice Triathlon	81M30/12	M / 33	00:36:43	00:36:42	03.40+0:06:32	0:08:27 / 39 0:18:33 / 42 0:26:48 / 38
38	688	LENDA Wiesław	Twardogóra		POL Lenda / Mlks Echo Twardogóra	62M50/1	M / 34	00:36:43	00:36:41	03.40+0:06:32	0:08:28 / 42 0:18:33 / 43 0:26:56 / 40
39	932	SOBERA Łukasz	Twardogóra		POL Mlks Echo Twardogóra	89M20/16	M / 35	00:36:44	00:36:42	03.40+0:06:33	0:08:30 / 43 0:18:34 / 44 0:26:56 / 41
40	703	GUŁAJ Artur	Legnica		POL Kb Lew Legnica	77M30/13	M / 36	00:36:50	00:36:49	03.40+0:06:39	0:08:16 / 32 0:18:16 / 35 0:26:48 / 37
41	536	PERDION Paweł	Wrocław		POL	79M30/14	M / 37	00:36:57	00:36:53	03.41+0:06:46	0:08:39 / 57 0:18:38 / 46 0:26:57 / 42
42	521	MUSIAŁ Artur	Namysłów		POL Nkb Zryw Namysłów/ Anton Team	76M30/15	M / 38	00:37:03	00:37:00	03.42+0:06:52	0:08:28 / 41 0:18:38 / 45 0:27:06 / 46
43	1060	KONONOWICZ Leszek	Żmigród		POL Kb Sukces Żmigród	84M30/16	M / 39	00:37:06	00:37:03	03.42+0:06:55	0:08:32 / 44 0:18:30 / 39 0:27:00 / 43
44	64	BIELICKI Bartosz	Milicz		POL Running Team Milicz	80M30/17	M / 40	00:37:08	00:37:06	03.42+0:06:57	0:08:46 / 72 0:18:53 / 54 0:27:20 / 53
45	872	HAZUBSKI Andrzej	Trzebnica		POL A.a Hazubscy / Kamilnotebook&selltechs68M40/6	M / 41	Gmin/3 00:37:09	00:37:06	03.42+0:06:58	0:08:41 / 62 0:18:52 / 51 0:27:19 / 51	
Athletics Team Prusice											
46	16	KUCHARSKA Ewa			POL Ca Aktywni	81K30/1	K / 5	00:37:11	00:37:09	03.42+0:07:00	0:08:44 / 67 0:18:53 / 53 0:27:16 / 49
47	894	PŁOCHOCKI Ryszard	Nowe		POL Supermaraton Kalisz	61M50/2	M / 42	00:37:14	00:37:12	03.43+0:07:03	0:08:36 / 50 0:18:39 / 47 0:27:06 / 45
48	917	SZLENDAK Arkadiusz	Lubin		POL Zg Lubin Start Ścinawa	90M20/17	M / 43	00:37:15	00:36:55	03.41+0:07:04	0:09:02 / 95 0:19:05 / 63 0:27:28 / 56
49	1329	KOMOROWSKI Karol	Trzebnica		POL Kb Sukces Żmigród	82M30/18	M / 44	Gmin/4 00:37:17	00:37:13	03.43+0:07:06	0:08:38 / 53 0:18:52 / 52 0:27:19 / 50
50	1091	PUCHAŁA Radosław	Sobótka		POL Kb Sobótka	79M30/19	M / 45	00:37:17		03.43+0:07:07	0:08:20 / 35 0:18:29 / 38 0:26:51 / 39
51	1110	ŚMIEIŃSKI Filip	Szklary Górne		POL Biegająca Kasta Miedziowego Miasta	85M30/20	M / 46	00:37:20	00:37:17	03.43+0:07:09	0:08:44 / 66 0:19:06 / 65 0:27:28 / 55
52	441	PIECZUROWSKI Sławomir	Wrocław		POL Luks Żorawina	60M55/1	M / 47	00:37:20		03.44+0:07:10	0:08:34 / 47 0:18:46 / 48 0:27:14 / 48
53	30	GOŁĘBIEWSKI Mirosław	Rybnik		POL Chemika Rybnik	62M50/3	M / 48	00:37:21		03.44+0:07:11	0:08:40 / 59 0:18:49 / 49 0:27:14 / 47
54	1360	JARECKI Ireneusz	Trzebnica		POL Lzs Trzebnica	70M40/7	M / 49	Gmin/5 00:37:22		03.44+0:07:11	0:08:40 / 60 0:18:52 / 50 0:27:20 / 52
55	492	FRANKOWSKI Mateusz	Wrocław		POL Mks Parasol Wrocław	95M20/18	M / 50	00:37:32		03.45+0:07:22	0:08:07 / 17 0:18:18 / 36 0:27:24 / 54
56	434	WIKTORSKI Mieszko	Wrocław		POL Wiktorscy / Trenujz nami.pl	81M30/21	M / 51	00:37:40		03.46+0:07:30	0:08:20 / 37 0:18:30 / 40 0:27:03 / 44
57	970	RAJCA Michał	Wrocław		POL Gt Rat	90M20/19	M / 52	00:37:45		03.46+0:07:35	0:08:50 / 78 0:19:18 / 75 0:27:44 / 59
58	308	STEMPNIK Przemysław	Jawor		POL	81M30/22	M / 53	00:37:46		03.46+0:07:36	0:08:47 / 75 0:19:02 / 60 0:27:33 / 57
59	1300	PAWLAK Konrad	Kalisz		POL Supermaraton Kalisz	83M30/23	M / 54	00:37:59		03.47+0:07:49	0:09:01 / 94 0:19:27 / 85 0:27:53 / 67
60	477	SITEK Tadeusz	Marciszów		POL	56M55/2	M / 55	00:38:01		03.48+0:07:50	0:08:58 / 88 0:19:20 / 78 0:27:51 / 62

(*)- Czas netto dla pierwszych 50-ciu na mecie / Nettime for first 50 on finish line

Klasyfikacja wg czasów netto (poza 50-cioma pierwszymi na mecie).

Msc Rank	Nr Bib	Nazwisko i imię Name	Miejscowość City	Kraj Nat.	Druż / Klub Team / Club	R-k YoB	Klasyfikacje Ranks	Czas Time	Tempo m/km	diff Net	Check points
61	48	SICIARZ Marcin	Olawa		POL Biuro Rachunkowe Liberolawa.pl	78M30/24	M / 56	00:38:02	03.48+	0:07:52	0:08:42 / 65 0:19:03 / 61 0:27:41 / 58
62	473	ZBOROWSKI Robert	Ostrzeszów		POL Aktywny Ostrzeszow	77M30/25	M / 57	00:38:05	03.48+	0:07:54	0:08:59 / 89 0:19:22 / 81 0:27:52 / 63
63	1320	WOŹNIAK Maciej	Krotoszyn		POL	87M20/20	M / 58	00:38:09	03.48+	0:07:59	0:08:48 / 77 0:19:15 / 73 0:27:54 / 68
64	1446	CELMER Szymon	Trzebnica		POL Sady Celmerów	91M20/21	M / 59	Gmin/6 00:38:10	03.49+	0:07:59	0:08:40 / 58 0:19:02 / 59 0:27:52 / 65
65	1083	KOMOROWSKI Arkadiusz	Trzebnica		POL Athletics Team Prusice	95M20/22	M / 60	Gmin/7 00:38:14	03.49+	0:08:03	0:08:39 / 56 0:18:55 / 55 0:27:48 / 60
66	1268	KAMINIK Maciej	Śrem		POL Runner's Power	89M20/23	M / 61	00:38:14	03.49+	0:08:04	0:08:51 / 81 0:19:12 / 69 0:27:55 / 70
67	1124	BUDNIK Łukasz	Wrocław		POL Kb Vamos Amigos Wrocław	84M30/26	M / 62	00:38:17	03.49+	0:08:06	0:08:34 / 46 0:19:06 / 64 0:27:59 / 73
68	547	ŁĄTKA Piotr	Oborniki		POL Trenujz nami.pl	89M20/24	M / 63	00:38:18	03.49+	0:08:07	0:08:59 / 90 0:19:20 / 76 0:27:53 / 66
69	410	LIS Szymon	Wrocław		POL Gt Rat	86M20/25	M / 64	00:38:19	03.49+	0:08:08	0:08:42 / 63 0:19:10 / 68 0:27:54 / 69
70	299	KARWACKI Maciej	Kamienna Góra		POL Kamiennogórska Grupa Biegowa	95M20/26	M / 65	00:38:20	03.50+	0:08:10	0:08:42 / 64 0:19:06 / 67 0:27:55 / 71
71	768	URAMEK Grzegorz	Oborniki		POL	74M40/8	M / 66	00:38:21	03.50+	0:08:10	0:08:45 / 68 0:19:06 / 66 0:27:52 / 64
72	1129	KULAS Sławomir	Dobrzyca		POL Bs Truchtacz Dobrzyca	71M40/9	M / 67	00:38:21	03.50+	0:08:10	0:08:46 / 69 0:19:14 / 71 0:28:00 / 76
73	1460	KRĘŻEL Krzysztof	Wisznia Mała		POL	91M20/27	M / 68	00:38:23	03.50+	0:08:13	0:08:36 / 48 0:18:58 / 57 0:27:57 / 72
74	50	FRANCZAK Mariusz	Księginice		POL Franczak / Dtr Biega	77M30/27	M / 69	Gmin/8 00:38:24	03.50+	0:08:13	0:08:59 / 92 0:19:28 / 86 0:28:09 / 79
75	391	TYMKÓW Łukasz	Brzeg		POL Falck Medycyna	81M30/28	M / 70	00:38:24	03.50+	0:08:14	0:08:38 / 52 0:19:14 / 70 0:27:59 / 74
76	655	SZTURO Jan	Podgórzyn		POL Podgórzyn - Gmina Przyjazna Z Natury	67M40/10	M / 71	00:38:27	03.50+	0:08:17	0:08:47 / 74 0:19:16 / 74 0:28:02 / 77
77	749	SMOLIS Arkadiusz	Jeziorna		POL Brak	82M30/29	M / 72	00:38:28	03.50+	0:08:18	0:09:02 / 96 0:19:22 / 80 0:27:59 / 75
78	1012	MARKOWICZ Łukasz	Wrocław		POL Uniwersytet Wrocławski/ Wosiek Team	94M20/28	M / 73	00:38:28	03.50+	0:08:18	0:08:41 / 61 0:18:58 / 58 0:27:49 / 61
79	338	DMUCH Jakub	Trzebnica		POL Forfiter	92M20/29	M / 74	Gmin/9 00:38:34	03.5+	0:08:24	0:08:59 / 91 0:19:26 / 84 0:28:18 / 81
80	1134	KUBIAK Łukasz	Głogów		POL -	84M30/30	M / 75	00:38:34	03.5+	0:08:24	0:09:05 / 101 0:19:28 / 87 0:28:16 / 80
81	1018	WCISŁO Grzegorz	Wrocław		POL Pro-run Wrocław	82M30/31	M / 76	00:38:40	03.52+	0:08:30	0:09:34 / 164 0:20:03 / 119 0:28:30 / 87
82	1444	ŁOZA Adam	Wrocław		POL	64M50/4	M / 77	00:38:42	03.52+	0:08:31	0:08:37 / 51 0:19:03 / 62
83	842	WRÓBEL Marcin	Wrocław		POL Im-motion.pl Team	77M30/32	M / 78	00:38:45	03.52+	0:08:34	0:09:13 / 118 0:19:41 / 92 0:28:24 / 84
84	1151	MANIAK Adam	Miłoszyce		POL	79M30/33	M / 79	00:38:49	03.52+	0:08:39	0:09:16 / 126 0:19:44 / 94 0:28:28 / 86
85	735	DURMAJ Bartek	Wrocław		POL	84M30/34	M / 80	00:38:54	03.53+	0:08:44	0:09:01 / 93 0:19:33 / 88 0:28:22 / 83
86	1503	WIELGUS Arkadiusz	Rosćisławice		POL Ks Roćisławice	98M16/2	M / 81	00:38:59	03.53+	0:08:48	0:08:28 / 40 0:18:55 / 56 0:28:08 / 78
87	1195	MAREK Artur	Zduny		POL Ks Krotosz Krotoszyn	73M40/11	M / 82	00:39:08	03.54+	0:08:58	0:09:14 / 120 0:19:55 / 102 0:28:47 / 98
88	1109	ROWSZAR Ryszard	Bystrzyca		POL Lks Iskra Jaszkowa	75M40/12	M / 83	00:39:09	03.54+	0:08:58	0:09:20 / 130 0:19:55 / 103 0:28:38 / 90
89	27	KOTFICA Paulina			POL Qvt W-w	86K20/4	K / 6	00:39:12	03.55+	0:09:02	0:09:07 / 108 0:19:55 / 104 0:28:46 / 96
90	1149	BŁAŻUTYCZ Paweł	Cieszaków		POL	73M40/13	M / 84	00:39:14	03.55+	0:09:04	0:09:14 / 121 0:19:51 / 96 0:28:40 / 92
91	1016	OLEJNICZAK Justyna	Krotoszyn		POL Azs Uam Poznań	92K20/5	K / 7	00:39:15	03.55+	0:09:05	0:08:50 / 79 0:19:21 / 79 0:28:19 / 82
92	269	PRZYSTARZ Artur	Oborniki		POL	69M40/14	M / 85	00:39:17	03.55+	0:09:06	0:08:46 / 73 0:19:20 / 77 0:28:27 / 85
93	1524	MALESZKA Wojciech	Wrocław		POL Joasia + Wojtek / Team Nabiegowkach.p	80M30/35	M / 86	00:39:17	03.55+	0:09:06	0:08:39 / 55 0:19:25 / 83 0:28:33 / 89
94	386	GUCWA Zbigniew	Świebodzice		POL Gvt	86M20/30	M / 87	00:39:17	03.55+	0:09:07	0:09:06 / 107 0:19:53 / 98 0:28:43 / 94
95	1555	WESOŁOWSKI Michał	Trzebnica		POL	94M20/31	M / 88	Gmin/10 00:39:21	03.56+	0:09:10	0:08:48 / 76 0:19:15 / 72 0:28:43 / 95
96	933	SOBERA Jan	Twardogóra		POL Mlks Echo Twardogóra	63M50/5	M / 89	00:39:21	03.56+	0:09:10	0:08:55 / 84 0:19:37 / 91 0:28:42 / 93
97	457	DOMAGAŁA Robert	Krotoszyn		POL K.s. Krotosz Krotoszyn	70M40/15	M / 90	00:39:22	03.56+	0:09:11	0:09:15 / 124 0:19:53 / 100 0:28:47 / 97

(*)- Czas netto dla pierwszych 50-ciu na mecie / Nettime for first 50 on finish line

Klasyfikacja wg czasów netto (poza 50-cioma pierwszymi na mecie).

Msc Rank	Nr Bib	Nazwisko i imię Name	Miejscowość City	Kraj Nat.	Druż / Klub Team / Club	R-k YoB	Klasyfikacje Ranks	Czas Time	Tempo m/km	diff Net	Check points
98	1525	ŁUKIJANIUK Marta	Oborniki		POL No Limits	96K16/1	K / 8	00:39:29	03.56	0:09:19	0:08:46 / 70 0:19:23 / 82 0:28:33 / 88
99	1013	OLEJNICZAK Karol	Krotoszyn		POL	70M40/16	M / 91	00:39:31	03.57	0:09:21	0:08:51 / 82 0:19:33 / 89 0:28:39 / 91
100	828	SOCHA Dariusz	Głogów		POL Kghm Zakłady Górnicze Polkowice Sierszowice	72M40/17	M / 92	00:39:35	03.57	0:09:24	0:09:26 / 148 0:20:15 / 130 0:29:03 / 111
101	212	KWAŚNIK Krzysztof	Niechlów		POL Kghm Polkowice-sierszowice	85M30/36	M / 93	00:39:36	03.57	0:09:26	0:09:18 / 127 0:20:11 / 125 0:29:07 / 114
102	1266	SZOT Mateusz	Uraz		POL	82M30/37	M / 94	00:39:39	03.57	0:09:29	0:09:23 / 141 0:20:23 / 139 0:29:20 / 126
103	418	MURMYŁO Wojciech	Wrocław		POL	75M40/18	M / 95	00:39:44	03.58	0:09:33	0:09:08 / 110 0:19:56 / 105 0:28:56 / 102
104	1136	PAWLACZEK Michał	Trzebnica		POL	69M40/19	M / 96	Gmin/11 00:39:45	03.58	0:09:34	0:09:09 / 111 0:20:02 / 117 0:28:59 / 103
105	276	URBANIAK Hubert	Rawicz		POL Rozbiegany Rawicz	82M30/38	M / 97	00:39:45	03.58	0:09:34	0:09:24 / 146 0:20:14 / 129 0:29:10 / 115
106	1306	KRUPIAK Mariusz	Trzebnica		POL	75M40/20	M / 98	Gmin/12 00:39:48	03.58	0:09:38	0:09:21 / 134 0:20:14 / 128 0:29:14 / 118
107	141	ŻABIŃSKI Grzegorz	Trzebnica		POL Lzs Trzebnica	82M30/39	M / 99	Gmin/13 00:39:49	03.58	0:09:38	0:09:05 / 104 0:19:59 / 108 0:29:10 / 116
108	298	KUNICKI Konrad	Wrocław		POL Gvt	82M30/40	M / 100	00:39:51	03.59	0:09:41	0:09:06 / 105 0:20:00 / 113 0:29:02 / 106
109	486	JANUSZ Ryszard	Szczytna		POL Luks Żórawina	64M50/6	M / 101	00:39:52	03.59	0:09:42	0:08:57 / 86 0:19:53 / 99 0:28:55 / 100
110	209	DŁUBAŁA Marek	Szklary Górne		POL Msport Rcs Team Lubin	81M30/41	M / 102	00:39:53	03.59	0:09:42	0:09:04 / 100 0:20:00 / 111 0:29:03 / 110
111	745	MADEJ Mateusz	Wilczy Las		POL Running Team Hormann Legnica	91M20/32	M / 103	00:39:53	03.59	0:09:42	0:08:38 / 54 0:19:37 / 90 0:28:53 / 99
112	1207	MICH Łukasz	Wrocław		POL	85M30/42	M / 104	00:39:54	03.59	0:09:43	0:08:55 / 83 0:19:42 / 93 0:28:55 / 101
113	1382	KARKOSZKA Marcin	Masanów		POL	90M20/33	M / 105	00:39:55	03.59	0:09:45	0:09:30 / 156 0:20:16 / 131 0:29:16 / 122
114	107	BRANDENBURG Józef	Dopiewo		POL	55M60/1	M / 106	00:39:58	03.59	0:09:47	0:09:05 / 103 0:19:59 / 107 0:29:02 / 108
115	719	DEJNEKA Michał	Mirków		POL	97M16/3	M / 107	00:39:58	03.59	0:09:47	0:09:09 / 112 0:20:00 / 112 0:29:15 / 120
116	331	ŁABUZ Sylwester	Dzierżoniów		POL Mkb Semper Humilis	85M30/43	M / 108	00:39:58	03.59	0:09:48	0:09:11 / 116 0:19:57 / 106 0:29:00 / 104
117	394	SHCHENSNA- RADZIKOVSKA Halyna	Świdnica		POL Kb Sobótka	81K30/2	K / 9	00:40:00	04.00	0:09:49	0:08:58 / 87 0:20:00 / 110 0:29:03 / 112
118	1523	SAKUTA Tomasz	Wrocław		POL Triathlon Mietków Team	78M30/44	M / 109	00:40:01	04.00	0:09:50	0:09:08 / 109 0:19:59 / 109 0:29:02 / 107
119	1023	SOBIŃSKI Sławomir	Goszcz		POL Niezrzeszony	79M30/45	M / 110	00:40:03	04.00	0:09:52	0:09:19 / 129 0:20:07 / 123 0:29:06 / 113
120	1526	ŁUDKIEWICZ Mariusz	Stary Węgliniec		POL Edi Team Zgorzelec	71M40/21	M / 111	00:40:05	04.00	0:09:54	0:08:46 / 71 0:19:51 / 95 0:29:02 / 109
121	834	KULCZEWSKI Łukasz	Wrocław		POL Kb Vamos Amigos Wrocław	80M30/46	M / 112	00:40:07	04.00	0:09:56	0:09:05 / 102 0:20:02 / 115 0:29:15 / 121
122	976	WRÓBEL Łukasz	Kielczów		POL Goggle Pae Team	77M30/47	M / 113	00:40:07	04.00	0:09:56	0:09:21 / 135 0:20:21 / 135 0:29:21 / 127
123	911	PILIP Marcin	Trzebnica		POL Triada Trzebnica	80M30/48	M / 114	Gmin/14 00:40:07	04.00	0:09:57	0:09:21 / 136 0:20:16 / 132 0:29:17 / 123
124	1274	SMOLAK Dawid	Oleśnica		POL	89M20/34	M / 115	00:40:11	04.0	0:10:00	0:09:28 / 155 0:20:32 / 145 0:29:30 / 131
125	1275	PISKOROWSKA Danuta	Wrocław		POL Luks Żórawina	80K30/3	K / 10	00:40:12	04.0	0:10:02	0:09:10 / 114 0:20:04 / 122 0:29:13 / 117
126	576	CICHY Ireneusz	Kielczów		POL Azs Awf Wrocław	77M30/49	M / 116	00:40:12	04.0	0:10:02	0:09:47 / 201 0:20:43 / 150 0:29:33 / 134
127	126	WŁOCH Mateusz	Wrocław		POL Gt Rat	86M20/35	M / 117	00:40:12	04.0	0:10:02	0:09:06 / 106 0:19:53 / 97 0:29:00 / 105
128	656	FERENC Janusz	Ludwikowice		POL Usks Ludwikowice Kl.	54M60/2	M / 118	00:40:18	04.0	0:10:07	0:09:14 / 122 0:20:11 / 126 0:29:15 / 119
129	549	KARCZYŃSKI Dariusz	Oleśnica		POL Cała Oleśnica Biega	76M30/50	M / 119	00:40:19	04.0	0:10:09	0:09:11 / 115 0:20:09 / 124 0:29:30 / 132
130	706	CIOSEK Maciej	Trzebnica		POL	97M16/4	M / 120	Gmin/15 00:40:23	04.02	0:10:12	0:09:10 / 113 0:20:02 / 116 0:29:19 / 124
131	593	REGĘNCZUK Sebastian	Wrocław		POL	96M16/5	M / 121	00:40:23	04.02	0:10:13	0:08:57 / 85 0:20:01 / 114 0:29:29 / 130
132	1470	ŻUREK Patryk	Domanowice		POL	93M20/36	M / 122	Gmin/16 00:40:25	04.02	0:10:15	0:09:13 / 119 0:20:04 / 121 0:29:21 / 128
133	534	ŁEPKOWSKI Tomasz	Świdnica		POL Krause Running Team	79M30/51	M / 123	00:40:26	04.02	0:10:16	0:09:20 / 131 0:20:23 / 141 0:29:35 / 136

(*)- Czas netto dla pierwszych 50-ciu na mecie / Nettime for first 50 on finish line

Klasyfikacja wg czasów netto (poza 50-cioma pierwszymi na mecie).

Msc Rank	Nr Bib	Nazwisko i imię Name	Miejscowość City	Kraj Nat.	Druż / Klub Team / Club	R-k YoB	Klasyfikacje Ranks	Czas Time	Tempo m/km	diff Net	Check points
134	659	PIETRZYŃSKI Bartosz	Kalisz		POL Supermaraton Kalisz	81M30/52	M / 124	00:40:29	04.02+	0:10:18	0:09:21 / 137 0:20:12 / 127 0:29:22 / 129
135	1297	WOJCIECHOWSKI Tomasz	Kobyła Góra		POL Mydło Wszystko Umyje	88M20/37	M / 125	00:40:35	04.03+	0:10:24	0:09:21 / 133 0:20:24 / 142 0:29:35 / 135
136	695	PAWLICKI Rafał	Kopaszyn		POL	77M30/53	M / 126	00:40:37	04.03+	0:10:26	0:09:23 / 142 0:20:23 / 137 0:29:42 / 140
137	875	GARBAREK Wiesław	Jarocin		POL Tkkf Trucht Wspólny Dom Jarocin	54M60/3	M / 127	00:40:37	04.03+	0:10:27	0:09:27 / 153 0:20:33 / 146 0:29:47 / 145
138	1483	BRONIECKI Marcin	Milicz		POL	80M30/54	M / 128	00:40:39	04.03+	0:10:29	0:09:27 / 152 0:20:36 / 148 0:29:47 / 146
139	484	MAŁEK Krzysztof	Wołów		POL Wołów Biega	68M40/22	M / 129	00:40:42	04.04+	0:10:32	0:09:33 / 163 0:20:28 / 143 0:29:39 / 137
140	626	WILK Czesław	Węgrów		POL Pro-run Wrocław	58M55/3	M / 130	00:40:42	04.04+	0:10:31	0:09:22 / 138 0:20:19 / 134 0:29:39 / 138
141	518	CIMICKI Jacek	Wrocław		POL Wkb Piast Wrocław	82M30/55	M / 131	00:40:46	04.04+	0:10:36	0:09:23 / 144 0:20:30 / 144 0:29:42 / 139
142	972	KACZANOWSKI Marcin	Lubin		POL Mts-drużyna Szpiku Kghm	76M30/56	M / 132	00:40:47	04.04+	0:10:37	0:09:24 / 147 0:20:34 / 147 0:29:42 / 141
143	1228	MARCJANEK Łukasz	Szczytna		POL Luks Żorawina	89M20/38	M / 133	00:40:48	04.04+	0:10:37	0:08:51 / 80 0:19:54 / 101 0:29:19 / 125
144	811	WRÓBLEWSKI Sławomir	Sobiałkowo		POL Somapol	79M30/57	M / 134	00:40:52	04.05+	0:10:42	0:09:54 / 219 0:20:54 / 168 0:30:01 / 149
145	201	ZDZYMIERA Paweł	Trzebnica		POL	78M30/58	M / 135	Gmin/17 00:40:53	04.05+	0:10:43	0:09:18 / 128 0:20:23 / 140 0:29:43 / 144
146	717	JARZĘBOWICZ Mateusz	Trzebnica		POL Dtr Biega	82M30/59	M / 136	Gmin/18 00:40:55	04.05+	0:10:44	0:09:21 / 132 0:20:22 / 136 0:29:43 / 143
147	135	MROCZKOWSKI Karol	Lutogniew		POL Ks Krotosz Krotoszyn	85M30/60	M / 137	00:40:58	04.05+	0:10:47	0:09:12 / 117 0:20:04 / 120 0:29:30 / 133
148	1254	OSIATYCKI Grzegorz	Namysłów		POL Ntt Triada Namysłów	71M40/23	M / 138	00:40:58	04.05+	0:10:48	0:09:37 / 175 0:20:44 / 152 0:29:56 / 148
149	495	FRANKOWSKI Damian	Wrocław		POL Frankowscy Elżbieta I Damian / Wkb Piast Wrocław	70M40/24	M / 139	00:41:01	04.06+	0:10:50	0:09:59 / 232 0:21:06 / 186 0:30:19 / 162
150	1512	SMOLARZ Marek	Milicz		POL Rudis Renntiere	81M30/61	M / 140	00:41:01	04.06+	0:10:51	0:09:34 / 166 0:20:57 / 174 0:30:08 / 153
151	1092	WAWRZYŃIAK Łukasz	Walim		POL Olo Team	85M30/62	M / 141	00:41:09	04.06+	0:10:58	0:09:03 / 99 0:20:03 / 118 0:29:43 / 142
152	355	SŁOBODZIAN Jerzy	Dzierżoniów		POL Nysa Biega	66M40/25	M / 142	00:41:09	04.06+	0:10:58	0:09:41 / 184 0:20:49 / 159 0:30:02 / 150
153	663	KUBIAK Przemysław	Wilczyce		POL Kubiak Team / Pro-run Wrocław	72M40/26	M / 143	00:41:10	04.07+	0:10:59	0:09:42 / 187 0:20:55 / 171 0:30:09 / 155
154	280	JAKUBIK Wojciech	Namysłów		POL	83M30/63	M / 144	00:41:15	04.07+	0:11:05	0:09:03 / 98 0:20:17 / 133 0:29:48 / 147
155	491	RYGIEL Krzysztof	Kamieniec		POL Trenerosobistywroclaw.pl	74M40/27	M / 145	00:41:15	04.07+	0:11:05	0:09:38 / 176 0:20:47 / 157 0:30:06 / 152
156	357	TABAKA Bartosz	Wrocław		POL Kss Szerszenie Trzebnca	85M30/64	M / 146	00:41:16	04.07+	0:11:05	0:10:08 / 263 0:21:17 / 203 0:30:25 / 178
157	368	POCIEJOWSKI Fryderyk	Wrocław		POL Team Asa - Biegiem Po Zdrowie	82M30/65	M / 147	00:41:18	04.07+	0:11:07	0:09:37 / 173 0:20:45 / 154 0:30:04 / 151
158	1453	RZEWUCKI Kornel	Trzebnica		POL	91M20/39	M / 148	Gmin/19 00:41:20	04.08+	0:11:10	0:09:33 / 162 0:20:57 / 175 0:30:30 / 183
159	723	BŁASZCZYK Tomasz	Góra		POL Maratończyk Góra	79M30/66	M / 149	00:41:21	04.08+	0:11:11	0:09:35 / 167 0:20:53 / 165 0:30:18 / 161
160	476	SWITON Marian	Bukownica		POL Tg Sokol Bukownica	60M55/4	M / 150	00:41:23	04.08+	0:11:13	0:09:26 / 149 0:21:00 / 181 0:30:24 / 172
161	231	POŚLUSZNY Mariusz	Głóska		POL Posluszni_gl /	72M40/28	M / 151	00:41:23	04.08+	0:11:13	0:09:48 / 203 0:20:51 / 163 0:30:08 / 154
162	1049	MAŁKO Mirosław	Namysłów		POL Ntt Triada Namysłów	71M40/29	M / 152	00:41:26	04.08+	0:11:15	0:30:00 / 0:20:41 / 149
1472											
163	662	FURMAN Sławomir	Szczepanów		POL	76M30/67	M / 153	00:41:26	04.08+	0:11:16	0:09:37 / 174 0:20:47 / 156 0:30:10 / 156
164	1319	LEŚNIAK Kamil	Prusice		POL Athletics Team Prusice	87M20/40	M / 154	00:41:28	04.08+	0:11:18	0:10:21 / 311 0:21:29 / 218 0:30:44 / 197
165	965	GADZIŃSKI Marek	Wrocław		POL Krystyna I Marek / Wkb Piast Wrocław	62M50/7	M / 155	00:41:29	04.08+	0:11:18	0:09:37 / 171 0:20:51 / 162 0:30:15 / 159
166	1582	RESKO Jarosław	Rawicz		POL Rozbiegany Rawicz	92M20/41	M / 156	00:41:31	04.09+	0:11:20	0:10:09 / 265 0:21:28 / 216 0:30:34 / 186
167	139	PIETRZYK Daniel	Wałbrzych		POL Biegaj-zapobiegaj	76M30/68	M / 157	00:41:32	04.09+	0:11:22	0:09:44 / 191 0:20:59 / 179 0:30:22 / 167

(*)- Czas netto dla pierwszych 50-ciu na mecie / Nettime for first 50 on finish line

Klasyfikacja wg czasów netto (poza 50-cioma pierwszymi na mecie).

Msc Rank	Nr Bib	Nazwisko i imię Name	Miejscowość City	Kraj Nat.	Druż / Klub Team / Club	R-k YoB	Klasyfikacje Ranks	Gmin	Czas Time	Tempo m/km	diff Net	Check points	
168	1276	POPIEL Andrzej	Trzebnica	POL		94M20/42	M / 158	Gmin/20	00:41:33	04.09+0:11:23	0:09:52 / 215	0:21:10 / 196	0:30:30 / 182
169	1277	SROKA Paweł	Kowary	POL	Sroczi /	74M40/30	M / 159		00:41:36	04.09+0:11:25	0:09:32 / 161	0:20:49 / 158	0:30:13 / 157
170	180	MALACZEWSKI Łukasz	Wrocław	POL	Gvt	79M30/69	M / 160		00:41:36	04.09+0:11:26	0:09:41 / 185	0:20:58 / 178	0:30:21 / 166
171	1161	ZAGROBELNY Radosław	Wrocław	POL	Magda I Radek / Mobicafe Sports Team	64M50/8	M / 161		00:41:37	04.09+0:11:27	0:09:43 / 190	0:21:07 / 188	0:30:28 / 179
172	912	SADOWSKI Grzegorz	Lubin	POL	Mts Drużyna Szpiku Kghm	63M50/9	M / 162		00:41:37	04.09+0:11:27	0:09:31 / 159	0:20:54 / 166	0:30:21 / 164
173	895	FLORCZAK Krzysztof	Ostrów	POL	Ks Maraton Ostrów Wlkp.	72M40/31	M / 163		00:41:38	04.09+0:11:27	0:09:40 / 180	0:21:08 / 191	0:30:24 / 176
174	71	CHAMIELEC Bogusław	Lubin	POL	A Emeryt Biega	67M40/32	M / 164		00:41:39	04.09+0:11:29	0:10:02 / 240	0:21:29 / 217	0:30:49 / 200
175	98	TRZASKACZ Tomasz	Trzebnica	POL	Trzaskacz	75M40/33	M / 165	Gmin/21	00:41:41	04.10+0:11:30	0:09:49 / 208	0:20:57 / 176	0:30:19 / 163
176	99	KASPRZAK Krzysztof	Kobierno	POL	Ks Krotosz Krotoszyn	68M40/34	M / 166		00:41:41	04.10+0:11:30	0:10:18 / 291	0:21:30 / 219	0:30:42 / 195
177	85	KLICH Robert	Wrocław	POL	N/a	77M30/70	M / 167		00:41:41	04.10+0:11:30	0:09:24 / 145	0:20:45 / 155	0:30:24 / 174
178	1150	HAJTOK Piotr	Wołów	POL	Tkkf Wołów	86M20/43	M / 168		00:41:42	04.10+0:11:31	0:09:28 / 154	0:20:51 / 161	0:30:21 / 165
179	1173	PASTUCHA Marek	Krapkowice	POL	Parolatki / Cross Krapkowice	60M55/5	M / 169		00:41:42	04.10+0:11:31	0:09:36 / 170	0:20:56 / 173	0:30:22 / 169
180	1327	TERLIKOWSKI Arkadiusz	Nowa Sól	POL	Nowosolska Grupa Biegowa	76M30/71	M / 170		00:41:42	04.10+0:11:31	0:09:47 / 198	0:21:07 / 190	0:30:23 / 170
181	1145	NIEPALA Jacek	Oborniki	POL		85M30/72	M / 171		00:41:42	04.10+0:11:32	0:10:05 / 248	0:21:37 / 225	0:30:53 / 202
182	194	WNUKOWSKI Marcin	Trzebnica	POL		79M30/73	M / 172	Gmin/22	00:41:42	04.10+0:11:32	0:09:32 / 160	0:20:44 / 153	0:30:16 / 160
183	1592	POŚLUSZNY Paweł	Wrocław	POL	Posłuszni / Awf Wrocław / Ks Artemis	79M30/74	M / 173		00:41:43	04.10+0:11:33	0:09:27 / 151	0:20:52 / 164	0:30:24 / 175
184	650	DURCZYŃSKI Wojciech	Długoleśka	POL		91M20/44	M / 174		00:41:44	04.10+0:11:33	0:09:31 / 157	0:20:50 / 160	0:30:24 / 173
185	1299	GOLAK Agnieszka	Wyrzeka	POL	Drużyna Szpiku	76K30/4	K / 11		00:41:44	04.10+0:11:33	0:09:35 / 168	0:21:03 / 184	0:30:29 / 180
186	896	CHOMA Krzysztof	Śrem	POL	Forfiter	92M20/45	M / 175		00:41:49	04.10+0:11:39	0:09:02 / 97	0:20:23 / 138	0:30:14 / 158
187	1429	SIENKIEWICZ Czesław		POL		58M55/6	M / 176		00:41:50	04.11+0:11:40	0:09:37 / 172	0:20:56 / 172	0:30:23 / 171
188	616	NOWAK Przemysław	Dzierżoniów	POL		86M20/46	M / 177		00:41:51	04.11+0:11:40	0:09:44 / 193	0:21:10 / 195	0:30:35 / 188
189	426	PROZOROWSKI Wiesław	Leszno	POL	L&w / Maraton Leszno	68M40/35	M / 178		00:41:51	04.11+0:11:40	0:09:41 / 186	0:21:13 / 198	0:30:34 / 187
190	504	HYS Damian	Trzebnica	POL	Lzs Trzebnica	75M40/36	M / 179	Gmin/23	00:41:52	04.11+0:11:42	0:09:50 / 211	0:21:06 / 187	0:30:36 / 189
191	945	CAŁY Cezary	Sobótka	POL	Pro-run Wrocław	85M30/75	M / 180		00:41:53	04.11+0:11:42	0:09:38 / 177	0:21:00 / 180	0:30:29 / 181
192	978	ZAJĄCZKOWSKA Anna	Trzebnica	POL	Forfiter	93K20/6	K / 12	Gmin/24	00:41:55	04.11+0:11:44	0:09:23 / 143	0:20:54 / 169	0:30:38 / 191
193	381	PIETRZAK Błażej	Wrocław	POL	Gvt	81M30/76	M / 181		00:41:55	04.11+0:11:45	0:09:22 / 139	0:20:54 / 167	0:30:33 / 185
194	1571	MATYSIAK Katarzyna	Opoczno	POL		78K30/5	K / 13		00:41:56	04.11+0:11:46	0:09:22 / 140	0:20:44 / 151	0:30:22 / 168
195	471	SITEK Waldemar	Bukownica	POL	Bukownica	81M30/77	M / 182		00:41:56	04.11+0:11:45	0:09:27 / 150	0:21:02 / 183	0:30:31 / 184
196	100	SUCHCICKI Krzysztof	Wrocław	POL	Rozbiegany Rawicz	74M40/37	M / 183		00:41:59	04.11+0:11:48	0:09:48 / 205	0:21:07 / 189	0:30:39 / 193
197	1343	LIS Mateusz	Koźmin Wlkp.	POL	Koźmin Biega	90M20/47	M / 184		00:42:02	04.12+0:11:52	0:09:47 / 200	0:21:18 / 205	0:30:58 / 210
198	981	JAROSZ Bogdan	Wrocław	POL	Jw 4213	67M40/38	M / 185		00:42:04	04.12+0:11:54	0:09:31 / 158	0:20:58 / 177	0:30:25 / 177
199	871	HAZUBSKI Łukasz	Trzebnica	POL	Athletics Team Prusice	96M16/6	M / 186	Gmin/25	00:42:06	04.12+0:11:55	0:10:02 / 239	0:21:39 / 229	0:31:07 / 218
200	5497	NOWOSADZKI Rafał		POL		72M40/39	M / 187		00:42:07	04.12+0:11:56	0:09:49 / 210	0:21:13 / 197	0:30:38 / 192
201	865	LIU Adrian	Skoroszów	POL	Trzebnica	94M20/48	M / 188	Gmin/26	00:42:12	04.13+0:12:02	0:09:47 / 199	0:21:13 / 199	0:30:44 / 196
202	557	SKIBA Krzysztof	Polkowice	POL	Zg Polkowice -sieroszowice	60M55/7	M / 189		00:42:13	04.13+0:12:03	0:09:53 / 217	0:21:24 / 213	0:30:53 / 201
203	1504	DĘBICKI Wojciech	Namysłów	POL	Ntt Triada Namysłów	79M30/78	M / 190		00:42:17	04.13+0:12:07	0:09:40 / 183	0:21:01 / 182	0:30:38 / 190

(*)- Czas netto dla pierwszych 50-ciu na mecie / Nettime for first 50 on finish line

Klasyfikacja wg czasów netto (poza 50-cioma pierwszymi na mecie).

Msc Rank	Nr Bib	Nazwisko i imię Name	Miejscowość City	Kraj Nat.	Druż / Klub Team / Club	R-k YoB	Klasyfikacje Ranks	Czas Time	Tempo m/km	diff Net	Check points
204	291	ŚRODA Michał	Trzebnica		POL Triathlon Mietków Team	85M30/79	M / 191 Gmin/27	00:42:20	04.14+0:12:09	0:10:18 / 294	0:21:39 / 231 0:30:59 / 212
205	877	CHOJNACKI Witold	Lubań		POL	67M40/40	M / 192	00:42:21	04.14+0:12:11	0:09:39 / 179	0:21:04 / 185 0:30:46 / 198
206	1531	DOMINÓW Łukasz	Lubin		POL Biegająca Kasta Miedziowego Miasta	79M30/80	M / 193	00:42:22	04.14+0:12:12	0:09:47 / 202	0:21:19 / 207 0:31:00 / 213
207	707	CZECHOLIŃSKI Piotr	Leszno		POL K&p Team	68M40/41	M / 194	00:42:23	04.14+0:12:13	0:10:15 / 280	0:21:49 / 250 0:31:14 / 220
208	829	WŁODARCZYK Krzysztof	Miłoszyce		POL	81M30/81	M / 195	00:42:23	04.14+0:12:13	0:10:06 / 252	0:21:24 / 212 0:30:55 / 206
209	1391	WOJNOWICZ Marek			POL Running Team Hormann Legnica	92M20/49	M / 196	00:42:24	04.14+0:12:14	0:09:15 / 123	0:20:55 / 170 0:30:41 / 194
210	1411	OWCZAREK Tomasz	Cieszków		POL Złomowanie Pojazdów `hesko` Bojanowo	81M30/82	M / 197	00:42:25	04.14+0:12:14	0:10:22 / 320	0:21:52 / 257 0:31:16 / 224
211	1193	BRYLONEK Grzegorz	Wrocław		POL Radio Wrocław	76M30/83	M / 198	00:42:25	04.14+0:12:14	0:10:25 / 338	0:21:44 / 243 0:31:05 / 217
212	452	SZWIEC Łukasz	Wrocław		POL	82M30/84	M / 199	00:42:28	04.14+0:12:17	0:09:44 / 192	0:21:17 / 204 0:30:58 / 209
213	1302	TERENIUK Przemysław	Trzebnica		POL	86M20/50	M / 200 Gmin/28	00:42:29	04.14+0:12:18	0:09:46 / 196	0:21:15 / 202 0:30:53 / 203
214	36	SMEREKA Tomasz	Milicz		POL Running Team Milicz	77M30/85	M / 201	00:42:29	04.14+0:12:19	0:09:43 / 189	0:21:08 / 192 0:30:49 / 199
215	1437	MISIASZEK Janusz	Kedzierzyn -		POL Labosport	58M55/8	M / 202	00:42:31	04.15+0:12:21	0:09:49 / 209	0:21:19 / 206 0:30:54 / 204
216	1557	JUSZCZAK Włodzimierz	Ostrzeszów		POL Sks Szczęście	62M50/10	M / 203	00:42:32	04.15+0:12:21	0:10:15 / 283	0:21:39 / 230 0:31:07 / 219
217	1401	GRUNDYS Paweł	Wrocław		POL	81M30/86	M / 204	00:42:35	04.15+0:12:25	0:10:03 / 245	0:21:26 / 215 0:31:00 / 214
218	535	DREWNIKA-OGRODN IIK Joanna	Wrocław-przem		POL Intenso	67K40/1	K / 14	00:42:36	04.15+0:12:26	0:09:51 / 212	0:21:23 / 209 0:31:01 / 215
219	378	STAWNICZY Wiesław	Głogów		POL Senior53	53M60/4	M / 205	00:42:36	04.15+0:12:26	0:09:54 / 220	0:21:22 / 208 0:30:59 / 211
220	1125	MACYSZYN Bartosz	Lubin		POL Msport Team	79M30/87	M / 206	00:42:37	04.15+0:12:26	0:09:52 / 214	0:21:15 / 201 0:30:56 / 207
221	629	RYBCZYŃSKI Paweł	Kobyła Góra		POL Ryba Team	84M30/88	M / 207	00:42:39	04.15+0:12:28	0:11:02 / 509	0:22:53 / 374 0:32:04 / 275
222	822	REJEK Wiesław	Krobia		POL Niezrzeszony	55M60/5	M / 208	00:42:39	04.15+0:12:29	0:10:08 / 261	0:21:25 / 214 0:31:02 / 216
223	1530	GRZEGOREK Jerzy	Trzebnica		POL Tss	59M55/9	M / 209 Gmin/29	00:42:43	04.16+0:12:32	0:10:08 / 256	0:21:39 / 232 0:31:15 / 221
224	38	NOLBERT Adam	Wrocław		POL Wrocław Maraton Team	70M40/42	M / 210	00:42:45	04.16+0:12:35	0:09:55 / 225	0:21:41 / 235 0:31:23 / 226
225	475	JEWUSIAK Robert	Bystrzyca		POL Niezrzeszony	73M40/43	M / 211	00:42:46	04.16+0:12:36	0:09:39 / 178	0:21:10 / 194 0:30:57 / 208
226	974	KOZŁOWSKI Adrian	Wrocław		POL Dawcy Zdrowia / Wosiek Team	90M20/51	M / 212	00:42:50	04.17+0:12:40	0:09:53 / 218	0:21:23 / 210 0:30:55 / 205
227	296	MISIEWICZ Sebastian	Wrocław		POL	87M20/52	M / 213	00:42:51	04.17+0:12:40	0:10:28 / 349	0:22:02 / 269 0:31:32 / 238
228	442	BUCHLA Marcin	Wrocław		POL Gt Rat	74M40/44	M / 214	00:42:56	04.17+0:12:46	0:10:06 / 253	0:21:50 / 253 0:31:30 / 234
229	1167	GEISLER Mirosław	Wrocław		POL Buba	79M30/89	M / 215	00:42:57	04.17+0:12:47	0:10:19 / 302	0:22:03 / 271 0:31:39 / 243
230	731	MEKITÓW Maciej	Namysłów		POL Nkb Zryw Namysłów	83M30/90	M / 216	00:42:57	04.17+0:12:46	0:10:27 / 346	0:21:56 / 263 0:31:27 / 231
231	938	BŁOCHOWIAK Tomasz	Miejska Górka		POL Błochowiaki / Rozbiegany Rawicz	82M30/91	M / 217	00:42:58	04.17+0:12:47	0:10:08 / 259	0:21:56 / 262 0:31:31 / 236
232	920	NAKONIECZNY Łukasz	Bolesławiec		POL	83M30/92	M / 218	00:42:58	04.17+0:12:47	0:10:32 / 367	0:22:09 / 278 0:31:41 / 251
233	469	PLESNER Mieczysław	Wińsko		POL	71M40/45	M / 219	00:42:59	04.17+0:12:48	0:10:11 / 269	0:21:44 / 241 0:31:25 / 227
234	665	HEŁMECKI Dariusz	Wilczyce		POL Pro-run Wrocław	71M40/46	M / 220	00:42:59	04.17+0:12:48	0:10:12 / 273	0:21:43 / 237 0:31:27 / 230
235	678	CEGLAREK Przemysław	Ostrów		POL Ks Ice Mat Team Ostrów Wielkopolski	83M30/93	M / 221	00:43:00	04.18+0:12:49	0:10:32 / 366	0:22:10 / 280 0:31:41 / 253
236	585	KOZŁOWICZ Tomasz	Wielka Lipa		POL	92M20/53	M / 222	00:43:01	04.18+0:12:51	0:10:14 / 278	0:21:53 / 259 0:31:33 / 239
237	203	ŻYŻA Piotr	Skokowa		POL Athletics Team Prusice	77M30/94	M / 223	00:43:04	04.18+0:12:53	0:09:48 / 206	0:21:23 / 211 0:31:20 / 225
238	154	NIEBUDEK Mateusz	Wrocław		POL	82M30/95	M / 224	00:43:08	04.18+0:12:58	0:09:58 / 229	0:21:43 / 238 0:31:35 / 242
239	59	MASŁOWSKI Jacek	Oborniki		POL No Limits	88M20/54	M / 225	00:43:10	04.19+0:12:59	0:10:03 / 243	0:21:49 / 248 0:31:39 / 244

(*)- Czas netto dla pierwszych 50-ciu na mecie / Nettime for first 50 on finish line

Klasyfikacja wg czasów netto (poza 50-cioma pierwszymi na mecie).

Msc Rank	Nr Bib	Nazwisko i imię Name	Miejscowość City	Kraj Nat.	Druż / Klub Team / Club	R-k YoB	Klasyfikacje Ranks	Czas Time	Tempo m/km	diff Net	Check points
240	358	BARAN Krzysztof	Karpacz		POL	79M30/96	M / 226	00:43:10	04.19	0:12:59	0:10:18 / 293 0:21:49 / 251 0:31:31 / 237
241	374	ROZUMKIEWICZ Paweł	Świdnica		POL Rozum Team /	87M20/55	M / 227	00:43:14	04.19	0:13:04	0:10:44 / 424 0:22:25 / 304 0:31:58 / 269
242	622	HARBUL Ryszard	Wrocław		POL Parkour Wrocław	61M50/11	M / 228	00:43:14	04.19	0:13:04	0:09:42 / 188 0:21:36 / 222 0:31:28 / 233
243	564	BŁACHOWIAK Mariusz	Leszno		POL Maraton Leszno	72M40/47	M / 229	00:43:15	04.19	0:13:04	0:09:34 / 165 0:21:14 / 200 0:31:15 / 222
244	820	KEMPA Krzysztof	Trzebnica		POL Athletics Team Prusice	87M20/56	M / 230 Gmin/30	00:43:16	04.19	0:13:05	0:09:55 / 222 0:21:53 / 258 0:31:43 / 256
245	193	KAPELA Sebastian	Kielczów		POL Kapela / Wsowl Wrocław	86M20/57	M / 231	00:43:17	04.19	0:13:06	0:09:55 / 223 0:21:38 / 226 0:31:28 / 232
246	991	JAROSZYŃSKI Piotr	Lubin		POL Mts-drużyna Szpiku Kghm	82M30/97	M / 232	00:43:20	04.20	0:13:09	0:09:57 / 226 0:21:44 / 240 0:31:40 / 248
247	1007	KĄŻMIERCZAK-GUTSCHE Katarzyna	Leszno		POL -kasia & Krzysiek /	82K30/6	K / 15	00:43:24	04.20	0:13:14	0:10:15 / 281 0:21:49 / 247 0:31:26 / 228
248	982	KĄŻMIERCZAK Krzysztof	Leszno		POL -kasia & Krzysiek /	85M30/98	M / 233	00:43:24	04.20	0:13:14	0:10:15 / 279 0:21:48 / 244 0:31:26 / 229
249	1108	KNAPIK Piotr	Wrocław		POL Lks Iskra Jaszkowa	73M40/48	M / 234	00:43:29	04.20	0:13:18	0:10:21 / 310 0:22:11 / 281 0:31:49 / 260
250	733	ZIÓŁKOWSKI Marek	Wrocław		POL Europa Ubezpieczenia	72M40/49	M / 235	00:43:30	04.21	0:13:19	0:10:16 / 287 0:22:04 / 272 0:31:48 / 259
251	90	WYBIERAŁA Andrzej	Rawicz		POL Rozbiegany Rawicz	67M40/50	M / 236	00:43:31	04.21	0:13:20	0:10:21 / 307 0:21:53 / 260 0:31:35 / 241
252	219	SOCHA Waldemar	Raciborowice		POL Uks Tukan Iwiny	77M30/99	M / 237	00:43:31	04.21	0:13:20	0:09:53 / 216 0:21:49 / 249 0:31:40 / 250
253	654	SZPAK Michał	Zdzieszowice		POL	93M20/58	M / 238	00:43:34	04.21	0:13:24	0:10:05 / 249 0:21:59 / 266 0:31:53 / 263
254	427	GIEMZA Michał	Jawor		POL Pro-run Wrocław	89M20/59	M / 239	00:43:35	04.21	0:13:24	0:09:45 / 195 0:21:10 / 193 0:31:16 / 223
255	1468	SROKA Jan	Ostrów		POL Ks Ice Mat Team Ostrów Wielkopolski	58M55/10	M / 240	00:43:37	04.21	0:13:26	0:10:38 / 393 0:22:17 / 289 0:31:58 / 268
256	227	MATYSIAK Łukasz	Kobyła Góra		POL Kobyła Góra	84M30/100	M /	00:43:38	04.21	0:13:28	0:10:31 / 357 0:22:24 / 301 0:32:07 / 279
257	253	PADUCH Ewa	Jerzmanowa		POL Kb Lew Legnica	69K40/2	K / 16	00:43:39	04.21	0:13:28	0:10:05 / 247 0:21:48 / 246 0:31:40 / 245
258	187	PRZYBYŁ Piotr	Gostyń		POL J&p Przybył / Easy Runners	72M40/51	M / 242	00:43:39	04.21	0:13:29	0:10:17 / 290 0:22:07 / 276 0:32:00 / 271
259	692	HLIWA Adrian	Skokowa		POL Skokowa	86M20/60	M / 243	00:43:41	04.22	0:13:31	0:09:47 / 197 0:21:35 / 221 0:31:40 / 247
260	121	MINORCZYK Karina	Skokowa		POL Athletics Team Prusice	97K16/2	K / 17	00:43:41	04.22	0:13:31	0:10:01 / 236 0:21:51 / 256 0:31:52 / 262
261	1032	POPIEL Grażyna	Trzebnica		POL Tieto Running Team	62K50/1	K / 18 Gmin/31	00:43:42	04.22	0:13:31	0:09:59 / 230 0:21:40 / 233 0:31:31 / 235
262	467	WIECZOREK Krzysztof	Rawicz		POL Dozamel - Solidarność	93M20/61	M / 244	00:43:43	04.22	0:13:32	0:10:56 / 485 0:22:45 / 354 0:32:37 / 320
263	1597	GRZYBOWSKI Grzegorz	Trzebnica		POL Uks Gladius Trzebnica	91M20/62	M / 245 Gmin/32	00:43:43	04.22	0:13:33	0:10:41 / 408 0:22:36 / 327 0:32:13 / 284
264	511	CHLEBOWICZ Marcin	Wrocław		POL Tribition Team	81M30/101	M /	00:43:44	04.22	0:13:34	0:10:04 / 246 0:21:54 / 261 0:31:40 / 249
265	1450	ZIÓŁKOWSKI Grzegorz	Wrocław		POL	85M30/102	M /	00:43:45	04.22	0:13:35	0:10:33 / 370 0:22:34 / 321 0:32:08 / 280
266	773	FOJTAR Zbigniew	Wrocław		POL Smoochies / Arenberg Gang	72M40/52	M / 248	00:43:45	04.22	0:13:34	0:10:26 / 339 0:22:12 / 282 0:31:57 / 266
267	446	LOTA Stanisław	Oleśnica		POL Cała Oleśnica Biega	90M20/63	M / 249	00:43:45	04.22	0:13:34	0:09:35 / 169 0:21:34 / 220 0:31:44 / 257
268	179	SIKORA Paweł	Ostrów		POL	74M40/53	M / 250	00:43:48	04.22	0:13:38	0:10:16 / 286 0:22:15 / 286 0:32:08 / 281
269	1250	BOROWIK Łukasz	Oleśnica		POL Cała Oleśnica Biega	82M30/103	M /	00:43:51	04.23	0:13:40	0:10:02 / 241 0:21:51 / 255 0:31:49 / 261
270	401	KURPIEL Tomasz	Trzebnica		POL	86M20/64	M / 252 Gmin/33	00:43:51	04.23	0:13:41	0:09:59 / 231 0:21:48 / 245 0:31:53 / 264
271	1147	POKORA Rafał	Kalisz		POL Supermaraton Kalisz	82M30/104	M /	00:43:53	04.23	0:13:42	0:11:00 / 499 0:22:52 / 369 0:32:34 / 315

(*)- Czas netto dla pierwszych 50-ciu na mecie / Nettime for first 50 on finish line

Klasyfikacja wg czasów netto (poza 50-cioma pierwszymi na mecie).

Msc Rank	Nr Bib	Nazwisko i imię Name	Miejscowość City	Kraj Nat.	Druż / Klub Team / Club	R-k YoB	Klasyfikacje Ranks	Czas Time	Tempo m/km	diff Net	Check points
253											
272	371	DRABIŃSKI Marek	Olawa		POL	75M40/54	M / 254	00:43:53	04.23+0:13:43	0:09:40 / 182	0:21:44 / 242 0:31:42 / 254
273	1438	STOJKE Krzysztof	Radwanice		POL Rodzina Stojke	94M20/65	M / 255	00:43:54	04.23+0:13:43	0:10:01 / 235	0:21:44 / 239 0:31:33 / 240
274	1158	NATKANIEC Jakub	Wroclaw		POL	79M30/105	M /	00:43:54	04.23+0:13:44	0:10:22 / 323	0:22:27 / 310 0:32:14 / 286
256											
275	303	ŻUROWSKI Marcin	Wroclaw		POL Gvt	72M40/55	M / 257	00:43:55	04.23+0:13:44	0:09:40 / 181	0:21:38 / 227 0:31:43 / 255
276	570	ZAŁĘSKI Henryk	Sobótka		POL Kb Sobótka	45M70/1	M / 258	00:43:57	04.23+0:13:47	0:10:21 / 313	0:22:12 / 284 0:32:05 / 277
277	689	MACHTELEWSKI Artur	Jelenia Góra		POL Ts Regle Szklarska Poręba	70M40/56	M / 259	00:43:58	04.23+0:13:48	0:10:13 / 277	0:22:02 / 270 0:31:56 / 265
278	1501	WIECHA Sebastian	Chudoba		POL	81M30/106	M /	00:43:59	04.23+0:13:49	0:10:09 / 264	0:22:01 / 267 0:31:57 / 267
260											
279	645	KOŁODZIEJ Andrzej	Miłkowice		POL Biegająca Kasta Miedziowego Miasta	70M40/57	M / 261	00:43:59	04.23+0:13:48	0:09:48 / 204	0:21:41 / 234 0:31:40 / 246
280	1485	GOLDYN Sebastian	Ostrzeszów		POL -	89M20/66	M / 262	00:43:59	04.23+0:13:49	0:09:45 / 194	0:21:37 / 224 0:31:41 / 252
281	1456	GIL Zygmunt	Wroclaw		POL	57M55/11	M / 263	00:44:01	04.24+0:13:50	0:10:02 / 237	0:21:58 / 265 0:32:03 / 273
282	1216	DŽUGAJ Jacek	Dąbrowa		POL Niezrzeszony	74M40/58	M / 264	00:44:02	04.24+0:13:51	0:10:40 / 401	0:22:41 / 338 0:32:23 / 297
283	751	WARDZIK Piotr	Wroclaw		POL Arenberg Gang	79M30/107	M /	00:44:02	04.24+0:13:52	0:10:25 / 337	0:22:24 / 303 0:32:14 / 285
265											
284	246	KOZŁOWSKI Karol	Kobyła Góra		POL Zuchowska Team	89M20/67	M / 266	00:44:04	04.24+0:13:54	0:11:03 / 521	0:22:54 / 376 0:32:30 / 305
285	1248	OWCZAREK Dagmara	Jelenia Góra		POL Owczarki / Vege Runners/ Ts Regle Szklarska Poręba	79K30/7	K / 19	00:44:05	04.24+0:13:55	0:10:13 / 275	0:22:13 / 285 0:32:17 / 289
286	538	STEMPNIAK Daniel	Ostrów		POL Ks Maraton Ostrów Wielkopolski	82M30/108	M /	00:44:05	04.24+0:13:55	0:10:28 / 347	0:22:41 / 339 0:32:24 / 298
267											
287	199	KOZIOŁ Bogusław	Wałbrzych		POL Gang Różowych Misiów	73M40/59	M / 268	00:44:08	04.24+0:13:58	0:10:24 / 331	0:22:24 / 302 0:32:28 / 302
288	1126	HARENDARZ Zbigniew	Obora		POL Biegająca Kasta Miedziowego Miasta	69M40/60	M / 269	00:44:09	04.24+0:13:59	0:10:16 / 285	0:22:19 / 291 0:32:16 / 288
289	581	STRÓZIK Krzysztof	Dziadowa		POL Kris-daw-ant	79M30/109	M /	00:44:09	04.24+0:13:59	0:09:58 / 228	0:22:10 / 279 0:32:19 / 294
270											
290	1330	KWAŚNIK Błażej	Wroclaw		POL Pro-run Wroclaw/nokia	85M30/110	M /	00:44:10	04.25+0:13:59	0:10:18 / 295	0:22:16 / 288 0:32:15 / 287
271											
291	1030	ŻUKOWSKI Marian	Kwiatkowice		POL Krokus Kwiatkowice	62M50/12	M / 272	00:44:10	04.25+0:14:00	0:10:35 / 382	0:22:42 / 345 0:32:36 / 318
292	1426	LUBAŃSKI Robert	Bukowice		POL Mateusz & Adam	66M40/61	M / 273	00:44:10	04.25+0:14:00	0:09:54 / 221	0:21:39 / 228 0:31:47 / 258
293	985	BARTKOWIAK Dariusz	Ostrów		POL Ks Maraton Ostrów Wilkp.	65M50/13	M / 274	00:44:10	04.25+0:14:00	0:10:35 / 380	0:22:39 / 332 0:32:33 / 314
294	625	LICHWA Grzegorz	Kąty		POL	79M30/111	M /	00:44:11	04.25+0:14:00	0:10:39 / 398	0:22:33 / 318 0:32:19 / 293
275											
295	408	CHOJNACKI Artur	Wroclaw		POL Piko-sport Errea & Patrick	81M30/112	M /	00:44:11	04.25+0:14:00	0:10:02 / 238	0:21:50 / 252 0:31:58 / 270
276											
296	1037	LICHOSIK Jerzy	Jelenia Góra		POL Niezrzeszony	50M65/1	M / 277	00:44:11	04.25+0:14:01	0:10:11 / 271	0:22:05 / 274 0:32:03 / 274
297	1545	ROMANOWSKA Justyna	Kąty		POL Kb Kąty Wr./ Wosiek Team/ Pwr	93K20/7	K / 20	00:44:11	04.25+0:14:01	0:09:51 / 213	0:21:51 / 254 0:32:01 / 272
298	94	AMBROSIEWICZ Henryk	Legnica		POL Kb Lew Legnica	49M65/2	M / 278	00:44:12	04.25+0:14:02	0:10:05 / 250	0:22:07 / 277 0:32:07 / 278

(*)- Czas netto dla pierwszych 50-ciu na mecie / Nettime for first 50 on finish line

Klasyfikacja wg czasów netto (poza 50-cioma pierwszymi na mecie).

Msc Rank	Nr Bib	Nazwisko i imię Name	Miejscowość City	Kraj Nat.	Druż / Klub Team / Club	R-k YoB	Klasyfikacje Ranks	Czas Time	Tempo m/km	diff Net	Check points	
299	556	ZACZYŃSKA Anna	Lubin		POL Ks Metraco Polkowice	79K30/8	K / 21	00:44:13	04.25+0:14:03	0:10:05 / 251	0:22:07 / 275	0:32:10 / 282
300	653	FENCZYŹYŹYŹYŹ Szymon	Wrocław		POL Wrocław Marathon Team	80M30/113	M /	00:44:19	04.25+0:14:08	0:10:20 / 304	0:22:30 / 315	0:32:30 / 307
301	1064	ZMINKOWSKI Bartosz	Szczodre		POL	79M30/114	M /	00:44:22	04.26+0:14:11	0:10:12 / 274	0:22:20 / 293	0:32:29 / 303
302	39	WÓJCIK Jerzy	Ujów		POL	81M30/115	M /	00:44:23	04.26+0:14:12	0:10:30 / 354	0:22:26 / 308	0:32:19 / 291
303	1510	KALPOWICZ Tomasz	Wrocław		POL Pro-run	76M30/116	M /	00:44:23	04.26+0:14:12	0:11:16 / 585	0:23:24 / 453	0:33:07 / 362
304	116	GRZESIK Paweł	Wałbrzych		POL Sor Wałbrzych	79M30/117	M /	00:44:24	04.26+0:14:13	0:11:27 / 649	0:23:36 / 489	0:33:02 / 355
305	1373	KURYŁOWICZ Władysław	Trzebnica		POL Lzs Komorowo	81M30/118	M / Gmin/34	00:44:27	04.26+0:14:17	0:10:20 / 306	0:22:23 / 297	0:32:26 / 301
306	490	SZCZYPEK Artur	Kąty		POL	73M40/62	M / 285	00:44:27	04.26+0:14:17	0:10:21 / 316	0:22:35 / 322	0:32:37 / 319
307	736	KOSIOŁ Andrzej	Wrocław		POL Wkw Wiadrus	64M50/14	M / 286	00:44:28	04.26+0:14:17	0:10:18 / 292	0:22:20 / 292	0:32:25 / 299
308	984	MICHALAK Bartosz	Śrem		POL Ciacho Team	79M30/119	M /	00:44:29	04.26+0:14:18	0:10:22 / 321	0:22:28 / 312	0:32:19 / 292
309	850	STAROŃ Grzegorz	Lubań		POL Kwisa Lubań	73M40/63	M / 288	00:44:31	04.27+0:14:20	0:10:43 / 422	0:22:40 / 337	0:32:33 / 313
310	363	KACZMAREK Karol	Rawicz		POL Rozbiegany Rawicz	75M40/64	M / 289	00:44:32	04.27+0:14:22	0:10:10 / 267	0:22:20 / 294	0:32:31 / 309
311	916	POSACKI Zbigniew	Lubiąż		POL -	77M30/120	M /	00:44:32	04.27+0:14:22	0:10:45 / 429	0:22:26 / 307	0:32:21 / 295
312	597	NIETREBA Dariusz	Trzebnica		POL Tarczyński Sa.	71M40/65	M / 291 Gmin/35	00:44:33	04.27+0:14:23	0:10:24 / 327	0:22:21 / 296	0:32:30 / 306
313	637	ZIÓŁKOWSKI Przemysław	Jutrosin		POL Ziółkowski /	68M40/66	M / 292	00:44:33	04.27+0:14:23	0:10:34 / 373	0:22:47 / 356	0:32:38 / 322
314	634	ROZUMKIEWICZ Sonia	Świdnica		POL Rozum Team /	90K20/8	K / 22	00:44:36	04.27+0:14:25	0:10:58 / 490	0:23:02 / 390	0:32:53 / 341
315	319	ŁOWICKA Magdalena	Wrocław		POL Pro-run Wrocław	85K30/9	K / 23	00:44:36	04.27+0:14:26	0:10:33 / 371	0:22:36 / 328	0:32:31 / 310
316	62	BORKOWSKI Krzysztof	Wrocław		POL Volvo Polska	72M40/67	M / 293	00:44:37	04.27+0:14:26	0:09:48 / 207	0:21:42 / 236	0:32:04 / 276
317	702	DĘBICKI Wojciech	Jutrosin		POL	68M40/68	M / 294	00:44:37	04.27+0:14:27	0:10:37 / 387	0:22:50 / 363	0:32:45 / 329
318	1378	PACHNIK Dariusz	Lubków		POL Orientpark Team	69M40/69	M / 295	00:44:38	04.27+0:14:28	0:10:08 / 258	0:22:12 / 283	0:32:23 / 296
319	188	KWAŚNIK Robert	Wrocław		POL	78M30/121	M /	00:44:39	04.27+0:14:28	0:10:43 / 420	0:22:41 / 341	0:32:32 / 311
320	1407	KOLEŃCZUK Władysław			POL	55M60/6	M / 297	00:44:40	04.28+0:14:29	0:09:57 / 227	0:21:56 / 264	0:32:12 / 283
321	1430	GAURA Paweł	Wrocław		POL	75M40/70	M / 298	00:44:40	04.28+0:14:29	0:10:01 / 234	0:22:01 / 268	0:32:18 / 290
322	449	MACIEJEWSKI Andrzej	Krotoszyn		POL Ks Krotosz Krotoszyn	59M55/12	M / 299	00:44:41	04.28+0:14:30	0:10:31 / 359	0:22:46 / 355	0:32:52 / 338
323	321	DROBINA Marcin	Jelcz-laskowice		POL	82M30/122	M /	00:44:41	04.28+0:14:30	0:10:19 / 301	0:22:24 / 300	0:32:32 / 312
324	1380	PIZIEWICZ Dominik	Trzebnica		POL Kamilnotebook&selltech S C	74M40/71	M / 301 Gmin/36	00:44:42	04.28+0:14:31	0:10:39 / 394	0:22:42 / 346	0:32:40 / 325
325	1406	SKRZYŃSKI Tomasz	Chrzanów		POL	73M40/72	M / 302	00:44:43	04.28+0:14:33	0:10:19 / 299	0:22:23 / 298	0:32:31 / 308
326	422	BIK Stanisław	Lubin		POL Biegająca Kasta Miedziowego Miasta	62M50/15	M / 303	00:44:45	04.28+0:14:34	0:10:47 / 439	0:22:54 / 378	0:32:48 / 332

(*)- Czas netto dla pierwszych 50-ciu na mecie / Nettime for first 50 on finish line

Klasyfikacja wg czasów netto (poza 50-cioma pierwszymi na mecie).

Msc Rank	Nr Bib	Nazwisko i imię Name	Miejscowość City	Kraj Nat.	Druż / Klub Team / Club	R-k YoB	Klasyfikacje Ranks	Czas Time	Tempo m/km	diff Net	Check points
327	640	FEDYCZKOWSKI Edward	Strzegom		POL Fedyczkowski / Strzegomska Dwunastka	73M40/73	M / 304	00:44:46	04.28	0:14:36	0:10:25 / 334 0:22:34 / 320 0:32:38 / 321
328	186	RAKOWSKI Łukasz	Brzeg Dolny		POL Rakowscy / Pcc Squad	81M30/123	M / 305	00:44:46	04.28	0:14:35	0:11:06 / 531 0:23:06 / 402 0:32:56 / 344
329	75	GODLEWSKA Ewa	Wołów		POL Wołów Biega	78K30/10	K / 24	00:44:46	04.28	0:14:36	0:10:10 / 266 0:22:16 / 287 0:32:25 / 300
330	866	KULAS Rafał	Krotoszyn		POL Ks Krotosz Krotoszyn	70M40/74	M / 306	00:44:46	04.28	0:14:36	0:10:38 / 392 0:22:58 / 384 0:33:03 / 359
331	1088	WĘGLARZ Łukasz	Szczodre		POL	78M30/124	M / 307	00:44:48	04.28	0:14:38	0:10:13 / 276 0:22:21 / 295 0:32:29 / 304
332	758	SZMAGIEREWSKI Wojciech	Wrocław		POL Trenujznami.pl	68M40/75	M / 308	00:44:52	04.29	0:14:41	0:10:51 / 461 0:22:52 / 370 0:32:53 / 340
333	129	TWARDOŃ Piotr	Wrocław		POL Wrocław Marathon Team	73M40/76	M / 309	00:44:52	04.29	0:14:41	0:10:19 / 297 0:22:29 / 314 0:32:43 / 326
334	89	WIĘCEK Anna	Wrocław		POL Trenerosobistywroclaw.pl	80K30/11	K / 25	00:44:53	04.29	0:14:43	0:10:21 / 309 0:22:32 / 317 0:32:45 / 328
335	711	WARNICKI Wojtek	Wrocław		POL Gt Rat	82M30/125	M / 310	00:44:54	04.29	0:14:43	0:10:40 / 399 0:22:53 / 373 0:32:50 / 334
336	478	MICHALSKI Adam	Sobótka		POL Kb Sobótka	70M40/77	M / 311	00:44:54	04.29	0:14:44	0:11:23 / 624 0:23:25 / 459 0:33:13 / 378
337	91	RADECKI Jakub	Wrocław		POL Pro-run Wrocław	75M40/78	M / 312	00:44:54	04.29	0:14:44	0:10:21 / 317 0:22:34 / 319 0:32:46 / 331
338	153	BOCHM Szymon	Kobyła Góra		POL Bon Żywnościowy	90M20/68	M / 313	00:44:55	04.29	0:14:44	0:11:33 / 692 0:23:32 / 476 0:33:17 / 387
339	392	GOŁĘBIEWSKI Jacek	Świdnica		POL Gołębiewscy Run Team / Kb Sobótka	74M40/79	M / 314	00:44:56	04.29	0:14:45	0:11:23 / 626 0:23:25 / 456 0:33:14 / 380
340	80	TOKARZ Paweł	Wrocław		POL -	68M40/80	M / 315	00:44:56	04.29	0:14:45	0:10:17 / 288 0:22:18 / 290 0:32:34 / 316
341	596	DADYŃSKI Paweł	Trzebnica		POL	85M30/126	M / 316	00:44:57	04.29	0:14:46	0:10:29 / 352 0:22:25 / 305 0:32:34 / 317
342	743	KOSEK Dariusz	Żmigród		POL	66M40/81	M / 317	00:44:57	04.29	0:14:47	0:10:40 / 404 0:23:06 / 400 0:33:02 / 356
343	888	JAKUBOWSKI Karol	Trzebnica		POL 2bz	89M20/69	M / 318	00:44:58	04.29	0:14:48	0:10:21 / 318 0:22:41 / 342 0:33:06 / 361
344	1350	WYBIERAŁA Tomasz	Góra		POL Vege Runners	73M40/82	M / 319	00:45:00	04.30	0:14:49	0:10:44 / 426 0:23:03 / 395 0:33:01 / 354
345	289	STRYCHAR Grzegorz	Wrocław		POL Strychar / Mitsubishi Materials Mtb Team	78M30/127	M / 320	00:45:00	04.30	0:14:50	0:10:29 / 351 0:22:36 / 329 0:32:39 / 323
346	343	MARCINKOWSKI Piotr	Ostrów		POL Osw Tri Team	72M40/83	M / 321	00:45:03	04.30	0:14:52	0:10:11 / 270 0:22:27 / 309 0:32:40 / 324
347	632	BARAN Tomasz	Koźmin Wlkp.		POL	83M30/128	M / 322	00:45:03	04.30	0:14:52	0:10:26 / 340 0:22:40 / 336 0:32:51 / 336
348	261	GRYSZKIEWICZ Paweł	Wrocław		POL Gvt	87M20/70	M / 323	00:45:04	04.30	0:14:54	0:11:29 / 665 0:24:07 / 563 0:33:45 / 443
349	489	KRAUZE Tomasz adam	Wrocław		POL Pro Run Wrocław	67M40/84	M / 324	00:45:04	04.30	0:14:54	0:10:22 / 322 0:22:41 / 343 0:32:56 / 345
350	93	SPALIŃSKI Piotr	Oława		POL Ulks Ziemia Oławska	68M40/85	M / 325	00:45:04	04.30	0:14:53	0:11:13 / 566 0:23:49 / 516 0:33:36 / 426
351	512	WRÓBLEWSKI Mieczysław	Wrocław		POL Wktri-wrocław	56M55/13	M / 326	00:45:04	04.30	0:14:53	0:10:26 / 341 0:22:41 / 340 0:32:57 / 347
352	1452	ŁOKIETKO Jarosław	Trzebnica		POL Sady Celmerów	85M30/129	M / 327	00:45:06	04.30	0:14:55	0:10:25 / 336 0:22:40 / 335 0:32:53 / 339
353	563	PERDION Michał	Wrocław		POL	81M30/130	M / 328	00:45:06	04.30	0:14:56	0:10:21 / 314 0:22:44 / 350 0:32:54 / 342
354	591	NIŻYŃSKI Janusz	Wrocław		POL Wktri-wrocław	60M55/14	M / 329	00:45:07	04.30	0:14:57	0:10:24 / 329 0:22:43 / 347 0:32:52 / 337

(*)- Czas netto dla pierwszych 50-ciu na mecie / Nettime for first 50 on finish line

Klasyfikacja wg czasów netto (poza 50-cioma pierwszymi na mecie).

Msc Rank	Nr Bib	Nazwisko i imię Name	Miejscowość City	Kraj Nat.	Druż / Klub Team / Club	R-k YoB	Klasyfikacje Ranks	Czas Time	Tempo m/km	diff Net	Check points
355	642	CHABKO Jacek	Wysoka		POL 2 Wog	68M40/86	M / 330	00:45:07	04.30	+0:14:57	0:10:40 / 406 0:22:37 / 330 0:32:49 / 333
356	795	CIROCKI Paweł	Wrocław		POL	73M40/87	M / 331	00:45:07	04.30	+0:14:56	0:10:24 / 333 0:22:39 / 333 0:32:51 / 335
357	934	ŚNIEGULA Patryk	Trzebnica		POL	99M16/7	M / 332 Gmin/40	00:45:12	04.3	+0:15:01	0:10:51 / 465 0:22:47 / 358 0:32:57 / 346
358	243	JANKOWIAK Karol	Koźmin Wlkp.		POL Koźmin Biega	82M30/131	M /	00:45:12	04.3	+0:15:01	0:10:54 / 480 0:23:11 / 413 0:33:09 / 367
						333					
359	858	MAKARCZYK Daniel	Chobienia		POL Kghm Polska Miedz Sa Zg Rudna	75M40/88	M / 334	00:45:12	04.3	+0:15:02	0:10:19 / 298 0:22:27 / 311 0:32:46 / 330
360	503	BIJAK Andrzej	Pietrzykowice		POL Get Run	80M30/132	M /	00:45:16	04.3	+0:15:05	0:11:17 / 593 0:23:39 / 496 0:33:40 / 431
						335					
361	32	KONOPNIAK Krzysztof	Rawicz		POL Rozbiegany Rawicz	74M40/89	M / 336	00:45:16	04.3	+0:15:05	0:10:27 / 345 0:22:44 / 348 0:32:58 / 348
362	169	BŁOCHOWIAK Magdalena	Miejska Gorka		POL Błochowiaki / Rozbiegany Rawicz	82K30/12	K / 26	00:45:16	04.3	+0:15:06	0:10:27 / 344 0:22:44 / 351 0:32:58 / 349
363	1431	BINKOWSKI Jarosław	Wrocław		POL	72M40/90	M / 337	00:45:17	04.3	+0:15:06	0:10:43 / 414 0:23:15 / 423 0:33:20 / 394
364	1432	DĄBROWSKI Dariusz	Wrocław		POL	86M20/71	M / 338	00:45:17	04.3	+0:15:06	0:10:43 / 415 0:23:15 / 425 0:33:20 / 395
365	1500	WIELGUS Sebastian	Rościszewice		POL Ks Rościszewice	96M16/8	M / 339	00:45:18	04.3	+0:15:07	0:10:45 / 432 0:22:53 / 375 0:33:12 / 374
366	110	ZMYŚLONY Arkadiusz	Koźmin Wlkp.		POL Agk Koźmin Wlkp.	68M40/91	M / 340	00:45:18	04.3	+0:15:07	0:11:02 / 517 0:23:21 / 442 0:33:25 / 402
367	671	PARZONKA Paweł	Kępno		POL K.s. Leniwiec	73M40/92	M / 341	00:45:19	04.3	+0:15:09	0:11:38 / 724 0:24:00 / 544 0:33:41 / 435
368	283	PAPROTNY Aleksander	Trzebnica		POL	95M20/72	M / 342 Gmin/41	00:45:20	04.32	+0:15:10	0:10:39 / 397 0:23:04 / 396 0:33:22 / 398
369	1188	CHUDZIK Jerzy	Szymanów		POL Vamos Amigos	72M40/93	M / 343	00:45:20	04.32	+0:15:10	0:10:31 / 361 0:22:48 / 360 0:33:02 / 357
370	961	CIECHANOWSKI Tomasz	Legnica		POL Running Team Hormann Legnica	79M30/133	M /	00:45:22	04.32	+0:15:12	0:10:45 / 430 0:23:14 / 420 0:33:18 / 390
						344					
371	409	KURPIEWSKA Anna	Wrocław		POL Gt Rat	77K30/13	K / 27	00:45:22	04.32	+0:15:11	0:10:21 / 308 0:22:50 / 362 0:32:58 / 350
372	1529	KALISZ Dariusz	Wałbrzych		POL -sportfuel	64M50/16	M / 345	00:45:24	04.32	+0:15:14	0:10:23 / 325 0:22:53 / 371 0:33:08 / 365
373	310	DOBROŚ Tomasz	Wieruszów		POL	75M40/94	M / 346	00:45:24	04.32	+0:15:13	0:10:43 / 418 0:23:01 / 389 0:33:13 / 376
374	480	OLBERT Ireneusz	Brzeg Dolny		POL Pcc Squad	70M40/95	M / 347	00:45:24	04.32	+0:15:14	0:10:41 / 409 0:22:49 / 361 0:33:00 / 353
375	1132	SADURSKI Krzysztof	Pieszycy		POL Lincoln Electric Bester Bike Team	74M40/96	M / 348	00:45:24	04.32	+0:15:14	0:10:45 / 431 0:23:02 / 391 0:33:15 / 385
						Bielawa					
376	270	WYKRĘTOWICZ Wojciech	Wrocław		POL Brak	82M30/134	M /	00:45:25	04.32	+0:15:14	0:10:53 / 475 0:23:10 / 411 0:33:18 / 392
						349					
377	646	SZYMCZYK Tomasz	Trzebnica		POL	96M16/9	M / 350 Gmin/42	00:45:25	04.32	+0:15:15	0:10:40 / 405 0:22:52 / 367 0:33:10 / 371
378	281	STOJKE Dariusz	Grodowice		POL	69M40/97	M / 351	00:45:25	04.32	+0:15:15	0:10:29 / 350 0:22:47 / 357 0:33:10 / 370
379	1130	PIEKARCZYK Paweł	Namysłów		POL Wielka Lipa	89M20/73	M / 352	00:45:28	04.32	+0:15:17	0:10:44 / 423 0:23:32 / 475 0:33:35 / 425
380	1355	MATEUSIAK Tomasz	Oleśnica		POL Kb Lupus Oleśnica	79M30/135	M /	00:45:28	04.32	+0:15:18	0:10:50 / 459 0:23:19 / 432 0:33:30 / 411
						353					
381	417	WESOŁOWSKI Stanisław	Uraz		POL Wkb Piast Wrocław	54M60/7	M / 354	00:45:29	04.32	+0:15:18	0:10:40 / 402 0:22:51 / 366 0:33:05 / 360
382	112	KASPRZAK Jacek	Krotoszyn		POL Ks Krotosz Krotoszyn	81M30/136	M /	00:45:29	04.32	+0:15:19	0:10:48 / 449 0:23:07 / 404 0:33:19 / 393
						355					
383	109	GRZEMPOWSKI Piotr	Krotoszyn		POL Ks Krotosz Krotoszyn	88M20/74	M / 356	00:45:30	04.33	+0:15:19	0:10:47 / 438 0:23:06 / 401 0:33:17 / 388
384	497	GAJOWY Artur	Trzebnica		POL Kpp Trzebnica	73M40/98	M / 357 Gmin/43	00:45:31	04.33	+0:15:21	0:10:08 / 257 0:22:23 / 299 0:32:44 / 327

(*)- Czas netto dla pierwszych 50-ciu na mecie / Nettime for first 50 on finish line

Klasyfikacja wg czasów netto (poza 50-cioma pierwszymi na mecie).

Msc Rank	Nr Bib	Nazwisko i imię Name	Miejscowość City	Kraj Nat.	Druż / Klub Team / Club	R-k YoB	Klasyfikacje Ranks	Czas Time	Tempo m/km	diff Net	Check points
385	215	UCIECHOWSKI Karol	Nowe		POL	85M30/137	M /	00:45:32	04.33	0:15:22	0:11:04 / 527 0:23:19 / 438 0:33:21 / 397
386	1434	GLINA Tomasz	Rawicz		POL Rozbiegany Rawicz	83M30/138	M /	00:45:33	04.33	0:15:22	0:10:28 / 348 0:22:54 / 379 0:33:09 / 368
387	1087	GOGÓŁ Franciszek	Legnica		POL Franek I Dino Biegna Dalej	58M55/15	M / 360	00:45:33	04.33	0:15:23	0:10:32 / 362 0:22:45 / 353 0:33:03 / 358
388	953	JAWORSKI Mateusz	Lubin		POL Start Ścinawa	88M20/75	M / 361	00:45:34	04.33	0:15:24	0:10:43 / 421 0:23:03 / 394 0:33:14 / 384
389	867	MAJCHRZAK Michał	Trzebnica		POL Niezrzeszony	93M20/76	M / 362 Gmin/44	00:45:35	04.33	0:15:25	0:10:00 / 233 0:22:26 / 306 0:32:58 / 351
390	1096	ZAWODNIK Do uzup			POL		M / 363	00:45:35	04.33	0:15:25	0:10:23 / 324 0:22:52 / 368 0:33:14 / 381
391	1261	GRUSZKA Robert	Galewice		POL Wierunszów	77M30/139	M /	00:45:36	04.33	0:15:25	0:11:21 / 611 0:23:49 / 518 0:33:44 / 440
392	1089	PARTYKA Marcin	Januszkowice		POL	80M30/140	M /	00:45:37	04.33	0:15:26	0:10:20 / 305 0:22:29 / 313 0:32:59 / 352
393	1162	MICHALSKI Michał	Trzebnica		POL	86M20/77	M / 366 Gmin/45	00:45:37	04.33	0:15:27	0:10:31 / 355 0:22:47 / 359 0:33:13 / 377
394	293	GRZEGORCZYK Wojciech	Wrocław		POL	80M30/141	M /	00:45:37	04.33	0:15:27	0:10:24 / 326 0:22:44 / 349 0:33:13 / 379
395	780	CZAJKOWSKI Zbyszek	Legnica		POL Ngb Korona Legnica	66M40/99	M / 368	00:45:37	04.33	0:15:26	0:10:48 / 447 0:23:09 / 409 0:33:17 / 389
396	304	KUMÓR Magdalena	Trzebnica		POL Athletics Team Prusice	87K20/9	K / 28 Gmin/46	00:45:38	04.33	0:15:27	0:10:55 / 482 0:23:15 / 426 0:33:31 / 413
397	578	PLEWKA Paweł	Trzebnica		POL	80M30/142	M / Gmin/47	00:45:38	04.33	0:15:28	0:09:55 / 224 0:22:35 / 325 0:33:10 / 369
398	623	FORBERGER Sławomir	Trzebnica		POL Szerszenie Trzebnica	81M30/143	M / Gmin/48	00:45:39	04.33	0:15:28	0:11:01 / 505 0:23:21 / 443 0:33:37 / 428
399	1595	ZIMMERMANN Błażej	Zduny		POL	77M30/144	M /	00:45:39	04.33	0:15:28	0:10:58 / 491 0:23:17 / 430 0:33:33 / 421
400	4920	WAYDA Adam	Głogów		POL Tc Chrobry Komak Głogów	68M40/100	M /	00:45:42	04.34	0:15:32	0:10:11 / 272 0:22:31 / 316 0:33:14 / 382
401	1169	SOBCZAK Hubert	Rawicz		POL Pieprzyk.pl	87M20/78	M / 373	00:45:43	04.34	0:15:32	0:10:58 / 489 0:23:21 / 444 0:33:40 / 432
402	781	WŁODARCZYK Wojciech	Jelcz-laskowice		POL Jelcz-laskowice	77M30/145	M /	00:45:43	04.34	0:15:32	0:10:43 / 412 0:23:23 / 447 0:33:33 / 420
403	210	MISKIEWICZ Piotr	Smolec		POL Itmzm	66M40/101	M /	00:45:43	04.34	0:15:33	0:10:52 / 470 0:23:17 / 429 0:33:26 / 404
404	1410	KRYGIER Przemysław	Bojanowo		POL Złomowanie Pojazdów `hesko` Bojanowo	83M30/146	M /	00:45:44	04.34	0:15:34	0:10:43 / 417 0:22:56 / 381 0:33:20 / 396
405	804	GIBALSKI Tomasz	Rościszewice		POL Gibalscy / Pary Małżeńskie	69M40/102	M /	00:45:44	04.34	0:15:34	0:10:36 / 386 0:22:56 / 380 0:33:14 / 383
406	252	MAZURCZUK Bernarda	Malin		POL Brak	69K40/3	K / 29	00:45:46	04.34	0:15:35	0:10:03 / 244 0:22:04 / 273 0:33:08 / 366
407	1190	MULARSKI Szymon	Trzebnica		POL Trzebnica	82M30/147	M / Gmin/49	00:45:46	04.34	0:15:36	0:10:34 / 377 0:23:19 / 437 0:33:34 / 422
408	1045	ŁAŃCUCKI Krzysztof	Trzebnica/wrocl		POL Irena I Krzysztof Łańcuccy / Kks Trzebnica	49M65/3	M / 379	00:45:47	04.34	0:15:36	0:10:39 / 395 0:22:56 / 382 0:33:18 / 391
409	732	WALUKIEWICZ Dominik	Jelenia Góra		POL	85M30/148	M /	00:45:47	04.34	0:15:37	0:10:24 / 332 0:22:53 / 372 0:33:11 / 373

(*)- Czas netto dla pierwszych 50-ciu na mecie / Nettime for first 50 on finish line

Klasyfikacja wg czasów netto (poza 50-cioma pierwszymi na mecie).

Msc Rank	Nr Bib	Nazwisko i imię Name	Miejscowość City	Kraj Nat.	Druż / Klub Team / Club	R-k YoB	Klasyfikacje Ranks	Czas Time	Tempo m/km	diff Net	Check points
							380				
410	340	KUCHNIA Krzysztof	Rybnica		POL Kuchnia / Ts Regle Szklarska Poręba	61M50/17	M / 381	00:45:48	04.34+0:15:37	0:10:54 / 479	0:23:14 / 419 0:33:33 / 417
411	1412	CYBULSKI Piotr	Brzezina		POL Pro-run Wrocław	59M55/16	M / 382	00:45:48	04.34+0:15:38	0:11:01 / 504	0:23:29 / 465 0:33:41 / 433
412	1170	KSYCKI Grzegorz	Wrocław		POL Człaping Team	76M30/149	M /	00:45:49	04.34+0:15:38	0:10:25 / 335	0:22:40 / 334 0:33:07 / 363
							383				
413	580	STĘPNIOWSKA Ewelina	Wrocław		POL Pro-run Wrocław	83K30/14	K / 30	00:45:51	04.35+0:15:40	0:10:43 / 413	0:23:08 / 407 0:33:32 / 415
414	383	GNIADO Mariusz	Trzebnica		POL Szerszenie Trzebnica	72M40/103	M /	Gmin/50 00:45:51	04.35+0:15:40	0:11:02 / 518	0:23:24 / 451 0:33:42 / 437
							384				
415	232	KACZMAREK Zbigniew	Trzebnica		POL Kks Trzebnica	72M40/104	M /	Gmin/51 00:45:51	04.35+0:15:41	0:10:33 / 369	0:23:03 / 393 0:33:25 / 403
							385				
416	1443	KOSENDA Dominik	Wrocław		POL Kb Vamos Amigos Wrocław	79M30/150	M /	00:45:52	04.35+0:15:42	0:10:35 / 379	0:23:10 / 412 0:33:34 / 423
							386				
417	915	LENCKI Damian	Oleśnica		POL Cała Oleśnica Biega	87M20/79	M / 387	00:45:52	04.35+0:15:41	0:11:25 / 635	0:23:45 / 507 0:33:59 / 462
418	397	ŻYGADŁO Tadeusz	Wołów		POL Wołów Biega	73M40/105	M /	00:45:52	04.35+0:15:42	0:10:30 / 353	0:23:00 / 387 0:33:24 / 401
							388				
419	843	PÓŁGRABIA Dawid	Wrocław		POL Wrocław	78M30/151	M /	00:45:54	04.35+0:15:43	0:10:56 / 487	0:23:14 / 422 0:33:33 / 419
							389				
420	1379	DOMARECKI Jerzy	Trzebnica		POL	74M40/106	M /	Gmin/52 00:45:55	04.35+0:15:44	0:10:47 / 442	0:23:26 / 461 0:33:49 / 445
							390				
421	1321	MIELCZAREK Stanisław	Kalisz		POL Ks Maraton Ostrów Wlkp.	57M55/17	M / 391	00:45:55	04.35+0:15:44	0:10:50 / 454	0:23:21 / 441 0:33:33 / 418
422	326	WOJTASZEK Artur	Żmigród		POL Kb Sukces Żmigród	86M20/80	M / 392	00:45:55	04.35+0:15:45	0:10:37 / 388	0:23:19 / 436 0:33:37 / 429
423	183	WASIŁEK Grzegorz	Wołów		POL Wołów Biega	81M30/152	M /	00:45:57	04.35+0:15:46	0:10:41 / 410	0:23:13 / 418 0:33:37 / 427
							393				
424	783	BALASZCZUK Mariusz	Zawonia		POL Rodzina Balaszczuków	73M40/107	M /	00:45:58	04.35+0:15:47	0:10:17 / 289	0:22:35 / 323 0:33:07 / 364
							394				
425	1241	SZYPORTA Waldemar	Namysłów		POL Szyporta / Kp Dobrzeń Wlk.	72M40/108	M /	00:45:59	04.35+0:15:49	0:10:37 / 389	0:23:05 / 398 0:33:30 / 409
							395				
426	922	SKWAREK Stanisław	Kąty		POL Wrocław Marathon Team	72M40/109	M /	00:45:59	04.35+0:15:48	0:11:12 / 562	0:23:32 / 473 0:33:49 / 448
							396				
427	329	GÓRSKI Janusz	Gromadka		POL Górscy Team / Pary Małużeńskie	65M50/18	M / 397	00:46:00	04.36+0:15:49	0:10:19 / 300	0:22:45 / 352 0:33:13 / 375
428	797	DANIS Maciej	Chocianów		POL Kb Zdyszaaani Chocianów	87M20/81	M / 398	00:46:00	04.36+0:15:49	0:11:03 / 522	0:23:37 / 492 0:33:59 / 460
429	42	SZYDŁOWSKI Robert	Wrocław		POL	84M30/153	M /	00:46:01	04.36+0:15:51	0:10:53 / 473	0:23:12 / 415 0:33:29 / 408
							399				
430	605	LUPA Adam	Namysłów		POL K&a / Ntt Triada Namysłów	71M40/110	M /	00:46:03	04.36+0:15:52	0:10:53 / 474	0:23:24 / 454 0:33:41 / 434
							400				
431	1046	GULACZ Marek	Wałbrzych		POL Sudeckie Wycieczki Biegowe	60M55/18	M / 401	00:46:03	04.36+0:15:52	0:11:27 / 653	0:23:56 / 534 0:34:08 / 478
432	651	MACIEJEWSKI Łukasz	Smolec		POL Zadyszka Smolec	78M30/154	M /	00:46:04	04.36+0:15:54	0:10:36 / 384	0:23:05 / 399 0:33:31 / 412
							402				
433	1033	SOLYA Sandor	Torquay		GBRShow-ya	86M20/82	M / 403	00:46:04	04.36+0:15:54	0:10:46 / 435	0:23:07 / 405 0:33:26 / 406

(*)- Czas netto dla pierwszych 50-ciu na mecie / Nettime for first 50 on finish line

Klasyfikacja wg czasów netto (poza 50-cioma pierwszymi na mecie).

Msc Rank	Nr Bib	Nazwisko i imię Name	Miejscowość City	Kraj Nat.	Druż / Klub Team / Club	R-k YoB	Klasyfikacje Ranks	Czas Time	Tempo m/km	diff Net	Check points
434	825	WIĄCEK Marek	Wrocław		POL Team Asa - Biegiem Po Zdrowie	62M50/19	M / 404	00:46:07	04.36+0:15:56	0:11:02 / 510	0:23:32 / 472 0:33:49 / 449
435	1541	BUCKI Przemysław	Szczodre		POL	81M30/155	M / 405	00:46:07	04.36+0:15:56	0:11:01 / 503	0:23:30 / 468 0:33:52 / 450
436	577	KUBERA Andrzej	Wrocław		POL	64M50/20	M / 406	00:46:07	04.36+0:15:56	0:11:03 / 520	0:23:24 / 452 0:33:49 / 446
437	333	KALINOWSKI Grzegorz	Wisznia Mała		POL Gvt	74M40/111	M / 407	00:46:09	04.36+0:15:58	0:10:40 / 403	0:23:12 / 414 0:33:38 / 430
438	989	JOKIEL Wojciech	Kępno		POL Amator	77M30/156	M / 408	00:46:10	04.37+0:15:59	0:10:21 / 315	0:22:54 / 377 0:33:27 / 407
439	376	PRZYBYSZ Tomasz	Wałbrzych		POL Przybysz / Przybysz Team	70M40/112	M / 409	00:46:10	04.37+0:15:59	0:10:21 / 312	0:22:36 / 326 0:33:16 / 386
440	936	SIEJAK Andrzej	Jarocin		POL Tkkf Trucht - Jarocin	66M40/113	M / 410	00:46:11	04.37+0:16:01	0:11:30 / 676	0:24:14 / 580 0:34:19 / 503
441	148	BARAN Jarosław	Wrocław		POL	74M40/114	M / 411	00:46:13	04.37+0:16:02	0:10:43 / 416	0:23:22 / 445 0:33:44 / 441
442	740	LASZKIEWICZ Jacek	Wołów		POL Wołów Biega	60M55/19	M / 412	00:46:13	04.37+0:16:02	0:10:46 / 434	0:23:01 / 388 0:33:23 / 399
443	1262	BOJANOWSKI Tomasz	Leszno		POL	71M40/115	M / 413	00:46:14	04.37+0:16:03	0:10:21 / 319	0:23:09 / 408 0:33:43 / 438
444	1025	CZERW Konrad	Trzebnica		POL	79M30/157	M / 414	00:46:14	04.37+0:16:04	0:10:35 / 381	0:22:57 / 383 0:33:31 / 414
445	870	SOBCZYK Piotr	Wrocław		POL	85M30/158	M / 415	00:46:15	04.37+0:16:05	0:10:31 / 356	0:23:00 / 386 0:33:23 / 400
446	971	KOSARZYCKA Aneta	Żmigród		POL Kb Sukces Żmigród	87K20/10	K / 31	00:46:17	04.37+0:16:06	0:10:38 / 391	0:23:16 / 428 0:33:52 / 452
447	140	DERESIŃSKI Tomasz	Topola-osiedle		POL Running Team Topola	77M30/159	M / 416	00:46:17	04.37+0:16:07	0:10:36 / 385	0:23:03 / 392 0:33:33 / 416
448	262	SZPAK Michał			POL	78M30/160	M / 417	00:46:17	04.37+0:16:07	0:09:16 / 125	0:21:36 / 223 0:32:55 / 343
449	1267	PRZYBYŁ Władysław	Środa		POL Kb Aktywni Środa Wielkopolska	62M50/21	M / 418	00:46:18	04.37+0:16:07	0:10:51 / 466	0:23:26 / 460 0:33:55 / 459
450	924	BUĆKO Alicja	Jelenia Góra		POL Ts Regle Szklarska Poręba	97K16/3	K / 32	00:46:18	04.37+0:16:07	0:10:15 / 284	0:22:41 / 344 0:33:11 / 372
451	777	FIJAŁKOWSKI Waldemar	Trzebnica		POL Ślęzak Team	78M30/161	M / 419	00:46:19	04.37+0:16:08	0:10:32 / 364	0:23:04 / 397 0:33:52 / 451
452	1591	JERDONEK Jarosław	Trzebnica		POL	77M30/162	M / 420	00:46:19	04.37+0:16:09	0:10:26 / 342	0:22:51 / 365 0:33:43 / 439
453	1280	ŻYTO Joanna	Krotoszyn		POL Joanna & Marcin Żyto /	72K40/4	K / 33	00:46:20	04.38+0:16:09	0:10:47 / 440	0:23:30 / 467 0:33:59 / 461
454	157	KUBICKI Tomasz	Oleśnica		POL Oleśnica	69M40/116	M / 421	00:46:21	04.38+0:16:10	0:10:32 / 363	0:23:13 / 417 0:33:42 / 436
455	765	LICZNER Joanna	Wrocław		POL Dolny Śląsk	69K40/5	K / 34	00:46:21	04.38+0:16:10	0:10:50 / 456	0:23:28 / 463 0:33:53 / 455
456	6244	CIERNIEWSKI Ryszard			POL Truchtacz	68M40/117	M / 422	00:46:22	04.38+0:16:11	0:10:24 / 328	0:23:00 / 385 0:33:35 / 424
457	1455	ŻYTO Marcin	Krotoszyn		POL Joanna & Marcin Żyto /	73M40/118	M / 423	00:46:23	04.38+0:16:13	0:10:47 / 446	0:23:28 / 464 0:34:00 / 465

(*)- Czas netto dla pierwszych 50-ciu na mecie / Nettime for first 50 on finish line

Klasyfikacja wg czasów netto (poza 50-cioma pierwszymi na mecie).

Msc Rank	Nr Bib	Nazwisko i imię Name	Miejscowość City	Kraj Nat.	Druż / Klub Team / Club	R-k YoB	Klasyfikacje Ranks	Czas Time	Tempo m/km	diff Net	Check points
458	1208	MITER-PAWŁOWSKA Agnieszka	Krotoszyn		POL	81K30/15	K / 35	00:46:23	04.38	0:16:12	0:11:01 / 501 0:23:45 / 505 0:34:10 / 482
459	963	SZYMCZAK Łukasz	Stawoszowice		POL Running Team Milicz	85M30/163	M / 424	00:46:24	04.38	0:16:13	0:11:28 / 656 0:24:08 / 567 0:34:36 / 540
460	407	WOJTKOWIAK Marcin	Koźmin		POL Koźmin Biega	78M30/164	M / 425	00:46:24	04.38	0:16:14	0:11:17 / 594 0:23:56 / 535 0:34:04 / 474
461	1390	RAFAŁOWICZ Rafał	Polkowice		POL	74M40/119	M / 426	00:46:27	04.38	0:16:16	0:10:46 / 436 0:23:18 / 431 0:33:45 / 442
462	1474	STAJNIAK-STELIGA Izabela	Wrocław		POL Eska Team	78K30/16	K / 36	00:46:28	04.38	0:16:18	0:11:00 / 498 0:23:36 / 488 0:34:01 / 467
463	1176	DYM Grzegorz	Lubin		POL Dymki / Biegająca Kasta Miedziowego Miasta	79M30/165	M / 427	00:46:30	04.39	0:16:20	0:10:53 / 476 0:23:34 / 481 0:34:02 / 469
464	903	PIERZCHLEWICZ Grzegorz	Żmigród		POL Kb Sukces Żmigród	70M40/120	M / 428	00:46:30	04.39	0:16:20	0:11:12 / 559 0:23:41 / 501 0:34:03 / 472
465	761	CHRAPLAK Karol	Leszno		POL K&p Team	76M30/166	M / 429	00:46:31	04.39	0:16:21	0:11:26 / 642 0:24:06 / 559 0:34:16 / 494
466	674	HRUSZOWIEC Paweł	Wołów		POL	72M40/121	M / 430	00:46:31	04.39	0:16:21	0:10:48 / 448 0:23:19 / 435 0:33:53 / 454
467	599	STAŚKIEWICZ Andrzej	Żmigród		POL	68M40/122	M / 431	00:46:31	04.39	0:16:21	0:11:49 / 796 0:24:11 / 575 0:34:25 / 514
468	4848	NESTEREWICZ Ryszard			POL		M / 432	00:46:32	04.39	0:16:22	0:10:52 / 467 0:23:15 / 424 0:33:45 / 444
469	1278	KOZAK-SROKA Bożena Kowary			POL Sroczi /	78K30/17	K / 37	00:46:33	04.39	0:16:23	0:10:37 / 390 0:23:24 / 450 0:33:52 / 453
470	673	STADNICKI Robert	Lubin		POL Mts Drużyna Szpiku Kghm	71M40/123	M / 433	00:46:34	04.39	0:16:24	0:11:59 / 845 0:24:11 / 573 0:34:22 / 506
471	348	URBAN Gracjan	Ostrów		POL Ks Ice Mat Team Ostrów Wielkopolski	96M16/10	M / 434	00:46:34	04.39	0:16:24	0:12:19 / 959 0:25:07 / 749 0:35:11 / 605
472	697	PINKOWSKI Edmund	Ligota		POL Ks Maraton Ostrów Wlkp	66M40/124	M / 435	00:46:34	04.39	0:16:24	0:11:00 / 496 0:23:35 / 487 0:34:11 / 484
473	514	ADAMCZYK Grzegorz	Trzebnica		POL	89M20/83	M / 436 Gmin/56	00:46:35	04.39	0:16:24	0:10:53 / 478 0:23:16 / 427 0:33:53 / 456
474	869	SIWIŃSKI Patryk	Ostrów		POL Ks Maraton Ostrów Wielkopolski	92M20/84	M / 437	00:46:35	04.39	0:16:24	0:11:13 / 570 0:23:36 / 490 0:34:00 / 464
475	456	JASKUŁA Mateusz	Wrocław		POL	92M20/85	M / 438	00:46:36	04.39	0:16:25	0:10:08 / 262 0:22:35 / 324 0:33:26 / 405
476	633	WILIŃSKI Zbigniew	Wrocław		POL Team Asa - Biegiem Po Zdrowie	63M50/22	M / 439	00:46:36	04.39	0:16:25	0:11:01 / 508 0:23:32 / 474 0:34:02 / 468
477	1357	PRZERWA Michał	Odolanów		POL Ks Ice Mat Team Ostrów Wielkopolski	87M20/86	M / 440	00:46:36	04.39	0:16:26	0:12:21 / 967 0:25:09 / 761 0:35:11 / 608
478	987	HOFMAŃSKI Tomasz	Ostrów		POL Ks Ice Mat Team Ostrów Wielkopolski	74M40/125	M / 441	00:46:37	04.39	0:16:26	0:11:23 / 622 0:23:50 / 523 0:34:17 / 498
479	73	FOREMNY Marcin	Wrocław		POL Niezrzeszony	80M30/167	M / 442	00:46:38	04.39	0:16:27	0:10:20 / 303 0:23:22 / 446 0:34:14 / 489
480	1534	BOBOWSKI Kordian	Wrocław		POL	79M30/168	M / 443	00:46:38	04.39	0:16:27	0:11:00 / 497 0:23:39 / 495 0:34:09 / 480
481	1059	KOT Piotr	Piechowice		POL Górzyniec Team	74M40/126	M /	00:46:38	04.39	0:16:27	0:11:22 / 617 0:23:52 / 525 0:34:22 / 508

(*)- Czas netto dla pierwszych 50-ciu na mecie / Nettime for first 50 on finish line

Klasyfikacja wg czasów netto (poza 50-cioma pierwszymi na mecie).

Msc Rank	Nr Bib	Nazwisko i imię Name	Miejscowość City	Kraj Nat.	Druż / Klub Team / Club	R-k YoB	Klasyfikacje Ranks	Czas Time	Tempo m/km	diff Net	Check points
							444				
482	436	WIKTORSKA Małgorzata	Wrocław		POL Wiktorscy / Trenujz nami.pl	82K30/18	K / 38	00:46:39	04.39	0:16:28	0:11:01 / 506 0:23:33 / 478 0:34:02 / 470
483	74	GLÓWKA Dariusz	Oborniki		POL Speluno	91M20/87	M / 445	00:46:41	04.40	0:16:31	0:11:26 / 644 0:24:18 / 600 0:34:44 / 553
484	604	GRYCZKA Tomasz	Opole		POL	82M30/169	M /	00:46:41	04.40	0:16:30	0:10:34 / 374 0:23:19 / 434 0:33:54 / 458
							446				
485	997	JANKOWSKI Piotr	Góra		POL Jankowscy /	72M40/127	M /	00:46:41	04.40	0:16:31	0:11:00 / 495 0:23:47 / 510 0:34:16 / 495
							447				
486	739	JANUCHTA Przemysław	Lubin		POL Biegająca Kasta Miedziowego Miasta	72M40/128	M /	00:46:42	04.40	0:16:32	0:10:43 / 419 0:23:31 / 469 0:34:02 / 471
							448				
487	472	HRYDCZUK Wiesław	Wiązów		POL Strzeleński Klub Biegacza Granit	64M50/23	M / 449	00:46:42	04.40	0:16:32	0:10:46 / 433 0:23:34 / 482 0:34:07 / 477
488	1316	ŁOKIETKO Kazimierz	Wabienice		POL Bierutowska Grupa Biegowa	62M50/24	M / 450	00:46:44	04.40	0:16:34	0:11:02 / 512 0:23:39 / 497 0:34:11 / 483
489	1511	ŁUKASIEWICZ Jarosław	Wrocław		POL Trenujz nami.pl	86M20/88	M / 451	00:46:47	04.40	0:16:36	0:11:36 / 708 0:24:05 / 558 0:34:26 / 518
490	459	BEM Piotr	Wrocław		POL	78M30/170	M /	00:46:48	04.40	0:16:37	0:11:06 / 530 0:23:47 / 512 0:34:14 / 490
							452				
491	831	JACKIEWICZ Andrzej	Chocianów		POL Ogrodzisko	70M40/129	M /	00:46:48	04.40	0:16:38	0:11:12 / 557 0:23:53 / 527 0:34:15 / 493
							453				
492	819	MAZUREK Tomasz	Żmigród		POL	77M30/171	M /	00:46:49	04.40	0:16:38	0:10:24 / 330 0:23:07 / 403 0:33:53 / 457
							454				
493	106	RASZKA Krzysztof	Milicz		POL Running Team Milicz	75M40/130	M /	00:46:50	04.4	0:16:40	0:10:03 / 242 0:22:39 / 331 0:33:30 / 410
							455				
494	967	LOMBARSKI Łukasz	Krośnice		POL Running Team Milicz	82M30/172	M /	00:46:51	04.4	0:16:41	0:11:28 / 661 0:24:09 / 569 0:34:36 / 541
							456				
495	693	PIETRZYK Dariusz	Wrocław		POL	59M55/20	M / 457	00:46:51	04.4	0:16:41	0:11:09 / 541 0:23:54 / 530 0:34:17 / 496
496	168	GAWRZOŁ Łukasz	Polkowice		POL 2pokoje.com	81M30/173	M /	00:46:52	04.4	0:16:41	0:10:44 / 427 0:23:34 / 480 0:34:10 / 481
							458				
497	1447	CELMER Jakub	Trzebnica		POL Sady Celmerów	87M20/89	M / 459 Gmin/57	00:46:52	04.4	0:16:42	0:10:45 / 428 0:23:26 / 462 0:34:00 / 463
498	763	GRABIEC Tomasz	Bytom		POL Pomagamy Innym	76M30/174	M /	00:46:55	04.4	0:16:45	0:11:37 / 712 0:24:29 / 626 0:34:43 / 552
							460				
499	508	KACZMAREK Marek	Wrocław		POL Up16	55M60/8	M / 461	00:46:56	04.4	0:16:46	0:11:25 / 637 0:24:05 / 556 0:34:23 / 510
500	757	DĘBICKI Paweł	Szkaradowo		POL	69M40/131	M /	00:46:57	04.4	0:16:47	0:11:10 / 545 0:23:52 / 526 0:34:18 / 499
							462				
501	699	STAWARZ Paweł	Oleśnica		POL Kb Lupus Oleśnica	69M40/132	M /	00:46:57	04.4	0:16:46	0:11:08 / 537 0:23:53 / 529 0:34:18 / 501
							463				
502	320	MASŁOWSKI Michał	Oborniki		POL No Limits	91M20/90	M / 464	00:46:57	04.4	0:16:47	0:11:52 / 810 0:24:17 / 599 0:34:39 / 547
503	312	ADAMUS Radosław	Ostrów		POL -	65M50/25	M / 465	00:46:57	04.4	0:16:47	0:10:59 / 492 0:23:49 / 519 0:34:22 / 507
504	1559	DUDEK Sławomir	Wrocław		POL -	80M30/175	M /	00:46:57	04.4	0:16:47	0:11:34 / 700 0:24:14 / 581 0:34:32 / 527
							466				
505	1247	ZAWIERTA Jarosław	Ostrzeszów		POL Aktywny Ostrzeszów	86M20/91	M / 467	00:46:59	04.4	0:16:49	0:11:27 / 652 0:24:09 / 570 0:34:33 / 529
506	1465	RADLICA Marcin	Trzebnica		POL	98M16/11	M / 468 Gmin/58	00:47:00	04.4	0:16:49	0:10:36 / 383 0:22:50 / 364 0:33:49 / 447

(*)- Czas netto dla pierwszych 50-ciu na mecie / Nettime for first 50 on finish line

Klasyfikacja wg czasów netto (poza 50-cioma pierwszymi na mecie).

Msc Rank	Nr Bib	Nazwisko i imię Name	Miejscowość City	Kraj Nat.	Druż / Klub Team / Club	R-k YoB	Klasyfikacje Ranks	Czas Time	Tempo m/km	diff Net	Check points
507	1550	MIELCAREK Łukasz	Lutogńiew		POL	86M20/92	M / 469	00:47:00	04.42	0:16:50	0:10:51 / 464 0:23:41 / 502 0:34:18 / 502
508	1487	KWASZEWSKI Mariusz	Pszemno		POL Krause Running Team	78M30/176	M / 470	00:47:00	04.42	0:16:50	0:11:11 / 553 0:23:59 / 541 0:34:33 / 530
509	868	SMOLARA Krzysztof	Wińsko		POL	76M30/177	M / 471	00:47:00	04.42	0:16:50	0:11:05 / 529 0:23:51 / 524 0:34:27 / 519
510	696	SIKORSKI Rafał	Brzeg		POL Brubeck Team	78M30/178	M / 472	00:47:01	04.42	0:16:51	0:10:47 / 444 0:23:37 / 491 0:34:21 / 505
511	541	SZACH Andrzej	Niemcza		POL 22 Bpg	75M40/133	M / 473	00:47:02	04.42	0:16:52	0:11:02 / 513 0:23:57 / 538 0:34:24 / 511
512	857	KOWALCZYK Przemek	Jelenia Góra		POL Ts Regle Szklarska Poręba	74M40/134	M / 474	00:47:03	04.42	0:16:53	0:11:17 / 597 0:24:06 / 562 0:34:34 / 534
513	1569	JURKOWLANIEC Rafał	Wrocław		POL Lsse Legnica	67M40/135	M / 475	00:47:04	04.42	0:16:53	0:11:08 / 539 0:23:40 / 499 0:34:17 / 497
514	1020	KOZACZUK Krzysztof	Jordanów		POL Kb Sobótka	58M55/21	M / 476	00:47:05	04.42	0:16:55	0:10:51 / 463 0:23:32 / 477 0:34:04 / 473
515	433	WOJCIECHOWSKI Sebastian	Trzebnica		POL Asseco Active Team	73M40/136	M / 477	00:47:06	04.42	0:16:55	0:11:01 / 507 0:23:35 / 483 0:34:14 / 491
516	493	KOTOWICZ Tomasz	Wrocław		POL Pro-run Wrocław	77M30/179	M / 478	00:47:07	04.42	0:16:57	0:11:23 / 625 0:23:57 / 537 0:34:31 / 525
517	236	FRĄCZKOWIAK Mariusz	Milicz		POL Kb Lupus Oleśnica	80M30/180	M / 479	00:47:08	04.42	0:16:57	0:11:41 / 742 0:24:15 / 586 0:34:36 / 539
518	1436	SZULC Ryszard	Milicz		POL Niezrzeszony	52M60/9	M / 480	00:47:08	04.42	0:16:57	0:10:35 / 378 0:23:25 / 458 0:34:12 / 487
519	92	DROZD Wojciech	Krotoszyn		POL Ks Krotosz Krotoszyn	86M20/93	M / 481	00:47:08	04.42	0:16:58	0:11:16 / 588 0:24:03 / 552 0:34:40 / 549
520	1077	MOSKWA Łukasz	Trzebnica		POL	80M30/181	M / 482	00:47:09	04.42	0:16:58	0:10:50 / 457 0:23:25 / 457 0:34:08 / 479
521	1441	CHARUCKI Henryk	Wrocław		POL Harfa-harryson	55M60/10	M / 483	00:47:10	04.43	0:17:00	0:10:31 / 360 0:23:31 / 470 0:34:05 / 475
522	279	RESPONDEK Dariusz	Wrocław		POL I&d /	74M40/137	M / 484	00:47:11	04.43	0:17:00	0:11:28 / 659 0:24:06 / 560 0:34:34 / 533
523	1205	KARSZNIA Radosław	Wrocław		POL	76M30/182	M / 485	00:47:12	04.43	0:17:01	0:11:13 / 568 0:24:00 / 546 0:34:39 / 546
524	393	GOŁĘBIEWSKA Sylwia	Świdnica		POL Gołębiewscy Run Team / Kb Sobótka	75K40/6	K / 39	00:47:12	04.43	0:17:01	0:11:26 / 647 0:24:08 / 566 0:34:36 / 542
525	542	KUCHAREWICZ Przemysław	Siechnice		POL Lotna Grupa Zośka	74M40/138	M / 486	00:47:12	04.43	0:17:02	0:10:46 / 437 0:23:35 / 485 0:34:12 / 486
526	4919	MACIASZCZYK Roman	Bierutów		POL Bierutowska Grupa Biegowa	69M40/139	M / 487	00:47:13	04.43	0:17:02	0:11:24 / 629 0:24:03 / 553 0:34:37 / 543
527	1155	BODNAR Radosław	Olawa		POL	80M30/183	M / 488	00:47:14	04.43	0:17:04	0:10:34 / 375 0:23:24 / 455 0:34:06 / 476
528	705	PŁÓCIENNIK Sebastian	Ostrów		POL	88M20/94	M / 489	00:47:15	04.43	0:17:05	0:11:54 / 818 0:25:05 / 744 0:35:14 / 615
529	1498	MAŃCZAK Jacek	Lubin		POL Mts-drużyna Szpiku Kghm	74M40/140	M / 490	00:47:16	04.43	0:17:05	0:10:47 / 441 0:23:35 / 486 0:34:35 / 537
530	206	MICHALSKA Agnieszka	Ostrów		POL Michalscy Ostrów / -	78K30/19	K / 40	00:47:17	04.43	0:17:07	0:11:27 / 648 0:24:16 / 590 0:34:45 / 556

(*)- Czas netto dla pierwszych 50-ciu na mecie / Nettime for first 50 on finish line

Klasyfikacja wg czasów netto (poza 50-cioma pierwszymi na mecie).

Msc Rank	Nr Bib	Nazwisko i imię Name	Miejscowość City	Kraj Nat.	Druż / Klub Team / Club	R-k YoB	Klasyfikacje Ranks	Czas Time	Tempo m/km	diff Net	Check points
531	734	BIERNACKI Mateusz	Siewierz		POL	88M20/95	M / 491	00:47:18	04.43	0:17:07	0:10:34 / 372 0:23:38 / 494 0:34:26 / 517
532	81	WRÓBEL Robert	Wrocław		POL Volvo Polska	73M40/141	M /	00:47:19	04.43	0:17:08	0:10:42 / 411 0:23:37 / 493 0:34:25 / 516
533	838	WOJTYCZKA Józef	Milicz		POL Running Team Milicz	56M55/22	M / 493	00:47:20	04.44	0:17:09	0:11:20 / 603 0:23:58 / 539 0:34:30 / 523
534	346	MATYSIK Zbigniew	Ostrów		POL Ks Ice Mat Team Ostrów Wlkp.	74M40/142	M /	00:47:21	04.44	0:17:10	0:12:17 / 937 0:25:05 / 743 0:35:09 / 599
535	1471	WOŁOWICZ Mariusz	Ostrów		POL Ks Ice Mat Team Ostrów Wielkopolski	75M40/143	M /	00:47:21	04.44	0:17:11	0:12:23 / 980 0:25:11 / 767 0:35:18 / 624
536	1469	MŁYNARZ Adam	Ostrów		POL Ks Ice Mat Team Ostrów Wielkopolski	96M16/12	M / 496	00:47:22	04.44	0:17:12	0:12:21 / 969 0:25:08 / 756 0:35:13 / 612
537	330	SZAROLETA Michał	Ostrów		POL	92M20/96	M / 497	00:47:23	04.44	0:17:12	0:10:57 / 488 0:23:39 / 498 0:34:18 / 500
538	143	MACHATA Jacek	Wrocław		POL	78M30/184	M /	00:47:23	04.44	0:17:12	0:11:27 / 650 0:24:16 / 591 0:34:52 / 565
539	207	MICHALSKI Marek	Ostrów		POL Michalscy Ostrów /	78M30/185	M /	00:47:23	04.44	0:17:13	0:11:22 / 616 0:24:00 / 547 0:34:33 / 531
540	890	PLEWKA Paweł	Jutrosin		POL	95M20/97	M / 500	00:47:24	04.44	0:17:13	0:11:15 / 580 0:23:57 / 536 0:34:35 / 536
541	159	OBSTÓJ Karolina	Kielczów		POL Pro-run Wrocław	90K20/11	K / 41	00:47:24	04.44	0:17:14	0:11:38 / 721 0:24:26 / 616 0:34:59 / 580
542	1206	MAŃKA Tomasz	Żmigród		POL	78M30/186	M /	00:47:24	04.44	0:17:14	0:11:48 / 787 0:24:35 / 642 0:34:55 / 575
543	66	JĘDRZEJEK Benjamin	Wrocław		POL Vegerunners	80M30/187	M /	00:47:25	04.44	0:17:15	0:10:41 / 407 0:23:21 / 440 0:34:11 / 485
544	720	JEMIOŁO Roman	Mirków		POL	53M60/11	M / 503	00:47:26	04.44	0:17:15	0:10:50 / 458 0:23:33 / 479 0:34:14 / 488
545	1116	RYTKA Damian	Siechnice		POL	76M30/188	M /	00:47:26	04.44	0:17:15	0:10:52 / 469 0:23:48 / 514 0:34:25 / 515
546	1587	PODRYGAJŁO Bartłomiej	Trzebnica		POL	84M30/189	M / Gmin/61	00:47:26	04.44	0:17:15	0:11:01 / 500 0:23:45 / 506 0:34:27 / 520
547	196	CHOJNACKI Ryszard	Wrocław		POL	47M65/4	M / 506	00:47:26	04.44	0:17:16	0:11:01 / 502 0:23:49 / 517 0:34:39 / 548
548	6266	CHMURA Jan	Strzegom		POL	49M65/5	M / 507	00:47:27	04.44	0:17:16	0:10:55 / 483 0:23:59 / 542 0:34:46 / 557
549	35	WYSOKIŃSKI Dariusz	Wrocław		POL Wrocław Marathon Team	70M40/144	M /	00:47:27	04.44	0:17:17	0:11:43 / 756 0:24:23 / 605 0:34:51 / 562
550	1466	SOKOŁOWSKI Tomasz	Wilczyn Leśny		POL	69M40/145	M /	00:47:27	04.44	0:17:16	0:10:39 / 396 0:23:19 / 433 0:34:01 / 466
551	1417	NOWICKI Rafał	Koło		POL	76M30/190	M /	00:47:28	04.44	0:17:17	0:11:17 / 590 0:24:04 / 555 0:34:44 / 554
552	1384	KUCZAJ Tomasz	Ligota Piękna		POL	83M30/191	M /	00:47:29	04.44	0:17:19	0:11:16 / 586 0:24:17 / 593 0:35:07 / 596
553	1229	WICHŁACZ Jacek	Koźmin Wlkp		POL	93M20/98	M / 512	00:47:32	04.45	0:17:21	0:11:40 / 736 0:24:26 / 615 0:35:06 / 593
554	990	PYTA Adam	Walbrzych		POL	76M30/192	M /	00:47:32	04.45	0:17:21	0:11:28 / 660 0:24:01 / 549 0:34:34 / 535
555	1029	ZABŁOCKI Jacek	Namysłów		POL	71M40/146	M /	00:47:34	04.45	0:17:23	0:11:58 / 843 0:24:57 / 718 0:35:13 / 610

(*)- Czas netto dla pierwszych 50-ciu na mecie / Nettime for first 50 on finish line

Klasyfikacja wg czasów netto (poza 50-cioma pierwszymi na mecie).

Msc Rank	Nr Bib	Nazwisko i imię Name	Miejscowość City	Kraj Nat.	Druż / Klub Team / Club	R-k YoB	Klasyfikacje Ranks	Czas Time	Tempo m/km	diff Net	Check points
556	944	PAPROTNY Andrzej	Trzebnica		POL	64M50/26	M / 515 Gmin/62	00:47:34	04.45+	0:17:23	0:11:02 / 515 0:23:50 / 521 0:34:51 / 561
557	488	NAPIERAŁA Łukasz	Wrocław		POL Sobas Team	87M20/99	M / 516	00:47:34	04.45+	0:17:23	0:10:49 / 453 0:23:48 / 513 0:34:34 / 532
558	56	MICKIEWICZ Adam	Gracze		POL Bazalt -gracze	67M40/147	M /	00:47:35	04.45+	0:17:25	0:11:05 / 528 0:24:01 / 548 0:34:52 / 564
559	337	WIATRAK Rafał	Milicz		POL Running Team Milicz	77M30/193	M /	00:47:36	04.45+	0:17:26	0:10:07 / 255 0:23:14 / 421 0:34:14 / 492
560	789	GRYGIEL Leszek	Wrocław		POL Pro-run Wrocław	69M40/148	M /	00:47:36	04.45+	0:17:25	0:10:56 / 486 0:23:46 / 509 0:34:29 / 522
561	1042	JARECKI Arkadiusz	Milicz		POL	93M20/100	M /	00:47:36	04.45+	0:17:26	0:11:30 / 674 0:24:31 / 631 0:35:11 / 606
562	730	BRZÓZKA Jakub	Leszno		POL Meibes Team	88M20/101	M /	00:47:37	04.45+	0:17:27	0:11:35 / 705 0:24:31 / 633 0:35:07 / 595
563	1509	JANCAK Angelika	Legnica		POL	73K40/7	K / 42	00:47:37	04.45+	0:17:26	0:10:56 / 484 0:23:35 / 484 0:34:32 / 528
564	1154	MAJEWSKI Piotr	Ostrów		POL	83M30/194	M /	00:47:39	04.45+	0:17:29	0:11:11 / 552 0:24:00 / 543 0:34:48 / 560
565	502	BREWKA Wojciech	Pierwoszków		POL W&w / Gt Rat	81M30/195	M /	00:47:39	04.45+	0:17:29	0:11:39 / 727 0:24:42 / 666 0:35:25 / 637
566	835	BOĆKO Ewa	Trzebnica		POL Boćko Team / Dtr Biega	81K30/20	K / 43 Gmin/63	00:47:40	04.46+	0:17:29	0:11:11 / 551 0:24:07 / 565 0:34:51 / 563
567	998	JANKOWSKA Małgorzata	Góra		POL Jankowsky / Maratończyk Góra	72K40/8	K / 44	00:47:40	04.46+	0:17:30	0:10:54 / 481 0:23:49 / 520 0:34:43 / 551
568	1560	GŁOWACKI Maciej	Wilkszyn		POL	78M30/196	M /	00:47:41	04.46+	0:17:30	0:10:44 / 425 0:23:41 / 503 0:34:32 / 526
569	1599	ŻUREK Mariusz	Rawicz		POL	71M40/149	M /	00:47:41	04.46+	0:17:31	0:10:31 / 358 0:23:23 / 449 0:34:24 / 513
570	652	ŻARCZYŃSKI Mateusz	Prusice		POL -	86M20/102	M /	00:47:41	04.46+	0:17:31	0:11:22 / 619 0:24:08 / 568 0:34:53 / 566
571	883	GÓRSKA Anna	Ostrów Wlkp.		POL	83K30/21	K / 45	00:47:41	04.46+	0:17:31	0:11:10 / 547 0:24:00 / 545 0:34:48 / 559
572	108	BRDYS Ewelina	Sulmierzyce		POL Niezrzeszony	75K40/9	K / 46	00:47:41	04.46+	0:17:31	0:10:52 / 471 0:23:40 / 500 0:34:37 / 544
573	590	PRUSIEWICZ Beata	Odolanów		POL Ks Ice Mat Team Ostrów Wielkopolski	69K40/10	K / 47	00:47:42	04.46+	0:17:31	0:11:31 / 685 0:24:17 / 594 0:34:53 / 568
574	200	MYŚLICKA Natalia	Wrocław		POL Gvt	87K20/12	K / 48	00:47:42	04.46+	0:17:32	0:10:52 / 472 0:23:47 / 511 0:34:35 / 538
575	1482	KIRYK Krzysztof	Czarnowąsy		POL	69M40/150	M /	00:47:43	04.46+	0:17:32	0:11:18 / 598 0:24:07 / 564 0:34:53 / 571
576	1284	KAŹMIERCZAK Waldemar	Ostrzeszów		POL M&w Team	77M30/197	M /	00:47:43	04.46+	0:17:33	0:10:59 / 494 0:24:04 / 554 0:34:42 / 550
577	1138	WÓJCIK Tomasz	Ostrów		POL	74M40/151	M /	00:47:44	04.46+	0:17:33	0:10:47 / 443 0:23:31 / 471 0:34:20 / 504
578	1079	JAKUBOWSKI Adrian	Sokołowice		POL Brak	76M30/198	M /	00:47:44	04.46+	0:17:33	0:11:15 / 581 0:24:19 / 601 0:34:55 / 574
579	5496	SZMAJ Michał	Wrocław		POL Matner Running Team	82M30/199	M /	00:47:48	04.46+	0:17:37	0:11:20 / 604 0:24:15 / 583 0:35:02 / 584

(*)- Czas netto dla pierwszych 50-ciu na mecie / Nettime for first 50 on finish line

Klasyfikacja wg czasów netto (poza 50-cioma pierwszymi na mecie).

Msc Rank	Nr Bib	Nazwisko i imię Name	Miejscowość City	Kraj Nat.	Druż / Klub Team / Club	R-k YoB	Klasyfikacje Ranks	Czas Time	Tempo m/km	diff Net	Check points
580	111	TARNOWSKI Sebastian	Trzebnica		POL Gvt	79M30/200	M / Gmin/64	00:47:49	04.46+	0:17:38	0:10:18 / 296 0:23:23 / 448 0:34:28 / 521
						532					
581	1370	AUBEK Natalia	Ścinawa		POL Matner Running Team	84K30/22	K / 49	00:47:50	04.47+	0:17:40	0:11:32 / 688 0:24:37 / 648 0:35:04 / 586
582	1475	MASZKOWSKI Piotr	Wrocław		POL Eska Team	76M30/201	M /	00:47:54	04.47+	0:17:43	0:11:35 / 703 0:24:28 / 619 0:35:02 / 582
						533					
583	1117	KONTECKI Ireneusz	Wrocław		POL Sunday's Runners	75M40/152	M /	00:47:54	04.47+	0:17:43	0:11:14 / 575 0:24:11 / 576 0:34:53 / 569
						534					
584	595	JANUSZ Tomasz	Wrocław		POL	76M30/202	M /	00:47:55	04.47+	0:17:44	0:10:15 / 282 0:23:07 / 406 0:34:23 / 509
						535					
585	841	ZAGAŁA Piotr	Świdnica		POL Www.mojemiasto.swidnica.pl	69M40/153	M /	00:47:55	04.47+	0:17:45	0:11:28 / 658 0:24:09 / 571 0:34:45 / 555
						536					
586	1031	TURKIEWICZ Anna	Wisznia Mała		POL Turkiewiczze / Babafit	84K30/23	K / 50	00:47:56	04.47+	0:17:46	0:11:22 / 620 0:24:13 / 579 0:34:58 / 578
587	41	HERNER Tomasz	Trzebnica		POL Niezrzeszony	76M30/203	M / Gmin/65	00:47:56	04.47+	0:17:46	0:10:11 / 268 0:23:09 / 410 0:34:24 / 512
						537					
588	726	STEFANIAK Justyna	Oleśnica		POL Kb Lupus Oleśnica	76K30/24	K / 51	00:47:56	04.47+	0:17:46	0:11:20 / 607 0:24:16 / 592 0:35:02 / 583
589	151	JACKOWICZ Rafał	Sobótka		POL Jackowicz Team	75M40/154	M /	00:47:57	04.47+	0:17:46	0:11:23 / 623 0:24:16 / 589 0:34:53 / 570
						538					
590	259	ANDREJÓW Mariusz	Wrocław		POL Gvt	70M40/155	M /	00:47:57	04.47+	0:17:46	0:11:29 / 662 0:24:34 / 636 0:35:05 / 592
						539					
591	1222	WIŚNIEWSKI Jakub	Oborniki		POL Wrb Team	78M30/204	M /	00:47:57	04.47+	0:17:47	0:11:51 / 808 0:24:39 / 659 0:35:18 / 621
						540					
592	1409	AUGUSTYŃSKI Konrad	Wrocław		POL	97M16/13	M / 541	00:47:57	04.47+	0:17:47	0:10:07 / 254 0:23:12 / 416 0:34:38 / 545
593	266	GOŚCIMSKA Żaneta	Brzezia Łąka		POL Gvt	83K30/25	K / 52	00:47:58	04.47+	0:17:48	0:11:31 / 680 0:24:37 / 653 0:35:16 / 620
594	1243	BARTKOWIAK Paulina	Żmigród		POL Kb Sukces Żmigród	93K20/13	K / 53	00:47:59	04.47+	0:17:48	0:11:14 / 572 0:24:17 / 597 0:35:10 / 602
595	540	LUCZYS Filip	Wrocław		POL Gosia I Filip / Gt Rat	81M30/205	M /	00:47:59	04.47+	0:17:49	0:11:25 / 634 0:24:29 / 624 0:35:04 / 588
						542					
596	1418	KŁOS Tomasz	Sieradz		POL	85M30/206	M /	00:47:59	04.47+	0:17:48	0:11:30 / 677 0:24:36 / 643 0:35:14 / 614
						543					
597	1214	SIKORA Artur	Ostrów		POL Iii Lo Ostrów Wielkopolski	95M20/103	M /	00:48:01	04.48+	0:17:51	0:11:35 / 701 0:24:37 / 651 0:35:47 / 680
						544					
598	1421	ŚLIWA Witold	Wrocław		POL	81M30/207	M /	00:48:01	04.48+	0:17:50	0:11:14 / 576 0:24:05 / 557 0:34:47 / 558
						545					
599	95	KOTALA Bogdan	Wrocław		POL Niezrzeszony	65M50/27	M / 546	00:48:01	04.48+	0:17:51	0:11:37 / 717 0:24:45 / 679 0:35:29 / 644
600	715	CHAŁUPCZAK Cezary	Wrocław		POL Chałupczak /	69M40/156	M /	00:48:01	04.48+	0:17:51	0:11:17 / 592 0:24:15 / 584 0:35:03 / 585
						547					
601	718	KUCHARSKI Michał	Baranów		POL Stolarz-lempert	77M30/208	M /	00:48:02	04.48+	0:17:51	0:10:50 / 455 0:23:53 / 528 0:34:57 / 577
						548					
602	1454	SZYMACHA Michał	Trzebnica		POL Sady Celmerów	87M20/104	M / Gmin/66	00:48:05	04.48+	0:17:54	0:10:32 / 365 0:23:45 / 504 0:34:55 / 573
						549					
603	432	KRĘŻEL Jolanta	Wrocław		POL Krężel / Pro-run Wrocław	77K30/26	K / 54	00:48:05	04.48+	0:17:55	0:11:40 / 734 0:24:36 / 646 0:35:15 / 618

(*)- Czas netto dla pierwszych 50-ciu na mecie / Nettime for first 50 on finish line

Klasyfikacja wg czasów netto (poza 50-cioma pierwszymi na mecie).

Msc Rank	Nr Bib	Nazwisko i imię Name	Miejscowość City	Kraj Nat.	Druż / Klub Team / Club	R-k YoB	Klasyfikacje Ranks	Czas Time	Tempo m/km	diff Net	Check points
604	943	TURKIEWICZ Marcin	Trzebnica		POL Hermes Trzebnica	79M30/209	M / Gmin/67	00:48:06	04.48	0:17:55	0:11:48 / 789 0:25:00 / 725 0:35:59 / 715
605	311	HOJA Joanna	Walbrzych		POL Hoja / Niezrzeszony	88K20/14	K / 55	00:48:07	04.48	0:17:56	0:10:27 / 343 0:23:19 / 439 0:34:30 / 524
606	431	KARYŚ Zbigniew	Obora		POL Start Ścinawa	65M50/28	M / 551	00:48:07	04.48	0:17:57	0:12:20 / 965 0:25:04 / 739 0:35:30 / 649
607	729	FLORCZAK Mirosław	Kępno		POL K.s. Leniwiec	74M40/157	M / 552	00:48:08	04.48	0:17:58	0:11:47 / 780 0:24:55 / 709 0:35:31 / 650
608	211	TOM Andrzej	Wrocław		POL Pro-run Wrocław	52M60/12	M / 553	00:48:08	04.48	0:17:58	0:12:00 / 846 0:24:55 / 710 0:35:34 / 653
609	83	MAJKA Robert	Oborniki		POL No Limits	91M20/105	M / 554	00:48:08	04.48	0:17:57	0:11:34 / 699 0:24:26 / 611 0:34:56 / 576
610	1363	OSMOLAK Tomasz	Wrocław		POL	76M30/210	M / 555	00:48:10	04.49	0:18:00	0:11:33 / 693 0:24:28 / 622 0:35:15 / 617
611	468	PLESNER Ryszard	Wołów		POL Wołów Biega	64M50/29	M / 556	00:48:10	04.49	0:18:00	0:11:08 / 538 0:24:17 / 598 0:35:13 / 609
612	1230	KALICZAK-SZWAJA Monika	Szprotawa		POL	74K40/11	K / 56	00:48:11	04.49	0:18:00	0:11:44 / 764 0:24:39 / 658 0:35:20 / 627
613	821	SZULC Grzegorz	Żmigród		POL	76M30/211	M / 557	00:48:11	04.49	0:18:01	0:11:24 / 627 0:24:24 / 607 0:35:04 / 587
614	466	WAŚCIŃSKI Roman	Bojanowo		POL Bike Rawicz	70M40/158	M / 558	00:48:11	04.49	0:18:01	0:11:42 / 746 0:24:43 / 672 0:35:14 / 613
615	284	JURECKI Zygryd	Wrocław		POL Pro-run Wrocław	65M50/30	M / 559	00:48:12	04.49	0:18:01	0:11:16 / 589 0:24:29 / 625 0:35:22 / 630
616	117	PIKUL Joanna	Świebodzice		POL	79K30/27	K / 57	00:48:12	04.49	0:18:01	0:11:49 / 797 0:24:48 / 689 0:35:22 / 629
617	690	LEND A Jolanta	Twardogóra		POL Lenda / Mlks Echo Twardogóra	70K40/12	K / 58	00:48:13	04.49	0:18:02	0:11:37 / 713 0:24:26 / 614 0:35:10 / 601
618	1074	GÓRSKI Łukasz	Wrocław		POL Matka Biegnie Z Tytu	82M30/212	M / 560	00:48:14	04.49	0:18:03	0:11:10 / 548 0:24:09 / 572 0:35:05 / 591
619	1369	ŻUKOWSKI Łukasz	Kwiatkowie		POL Krokus Kwiatkowie	90M20/106	M / 561	00:48:15	04.49	0:18:04	0:11:12 / 560 0:24:12 / 577 0:35:04 / 589
620	509	LEWANDOWSKI Robert	Skokowa		POL Kb Sukces Żmigród	73M40/159	M / 562	00:48:16	04.49	0:18:06	0:11:02 / 514 0:24:02 / 551 0:35:05 / 590
621	1472	JĘDRZEJAK Michał	Ostrów		POL Ks Ice Mat Team Ostrów Wielkopolski	70M40/160	M / 563	00:48:18	04.49	0:18:07	0:12:01 / 855 0:25:33 / 815 0:36:00 / 718
622	1376	OPAŁKA Tomasz	Trzebnica		POL Athletics Team Prusice	72M40/161	M / 564	00:48:18	04.49	0:18:08	0:10:47 / 445 0:23:48 / 515 0:34:54 / 572
623	863	JAWORSKI Łukasz	Wysoka		POL Grape Pro	77M30/213	M / 565	00:48:18	04.49	0:18:08	0:11:04 / 525 0:24:17 / 595 0:35:11 / 604
624	292	NOWAK Adam	Ostrów		POL Ks Ice Mat Team	73M40/162	M / 566	00:48:19	04.49	0:18:09	0:11:25 / 638 0:24:24 / 606 0:35:14 / 616
625	1080	BŁAŻEJEWSKA Anna	Wrocław		POL Sąsiedzi	76K30/28	K / 59	00:48:20	04.50	0:18:09	0:11:29 / 663 0:24:38 / 656 0:35:11 / 607
626	1184	KOWALSKI Mariusz	Cerekwica		POL Lzs Trzebnica	81M30/214	M / 567	00:48:20	04.50	0:18:09	0:11:20 / 606 0:24:28 / 621 0:35:29 / 646
627	923	RAU Marcin	Trzebnica		POL Szerszenie Trzebnica	84M30/215	M / 568	00:48:20	04.50	0:18:10	0:11:46 / 772 0:24:56 / 713 0:35:42 / 672

(*)- Czas netto dla pierwszych 50-ciu na mecie / Nettime for first 50 on finish line

Klasyfikacja wg czasów netto (poza 50-cioma pierwszymi na mecie).

Msc Rank	Nr Bib	Nazwisko i imię Name	Miejscowość City	Kraj Nat.	Druż / Klub Team / Club	R-k YoB	Klasyfikacje Ranks	Czas Time	Tempo m/km	diff Net	Check points
628	986	SUŁEK Józef	Trzebnica		POL Lzs Trzebnica	61M50/31	M / 569 Gmin/71	00:48:21	04.50+0:18:11	0:11:13 / 567	0:24:31 / 632 0:35:37 / 660
629	444	JANKOWICZ Agnieszka	Wałbrzych		POL Temmpo Wałbrzych	81K30/29	K / 60	00:48:22	04.50+0:18:12	0:11:31 / 682	0:24:29 / 623 0:35:19 / 625
630	297	MAĆKOWIAK Łukasz	Wrocław		POL Jak Się Uda To Dobięgnę	84M30/216	M / 570	00:48:23	04.50+0:18:12	0:11:02 / 511	0:23:59 / 540 0:34:53 / 567
631	5234	SIECZKA Witold			POL	73M40/163	M / 571	00:48:23	04.50+0:18:12	0:11:46 / 774	0:24:44 / 673 0:35:25 / 634
632	1544	WOJTACHA Tomasz	Trzebnica		POL	80M30/217	M / 572 Gmin/72	00:48:24	04.50+0:18:13	0:11:19 / 601	0:24:20 / 604 0:35:22 / 628
633	451	MADEJ Dariusz	Wrocław		POL Wkb Piast Wrocław	74M40/164	M / 573	00:48:24	04.50+0:18:13	0:11:35 / 702	0:24:38 / 655 0:35:34 / 654
634	1351	WAŚNIK Marek	Wrocław		POL Wkb Piast Wrocław	60M55/23	M / 574	00:48:24	04.50+0:18:13	0:10:50 / 460	0:23:55 / 532 0:35:07 / 594
635	647	TRYKA Sebastian	Głogów		POL	79M30/218	M / 575	00:48:26	04.50+0:18:15	0:11:30 / 671	0:24:41 / 660 0:35:24 / 631
636	582	NIEWIADOMSKI Zbigniew	Lubin		POL	52M60/13	M / 576	00:48:26	04.50+0:18:16	0:11:21 / 615	0:24:20 / 602 0:35:13 / 611
637	366	KRAŚNIEWSKI Krzysztof	Żmigród		POL Kb Sukces Żmigród	65M50/32	M / 577	00:48:27	04.50+0:18:16	0:11:25 / 631	0:24:37 / 652 0:35:29 / 645
638	389	WALCZAK Paulina	Świdnica		POL Gt Rat	88K20/15	K / 61	00:48:27	04.50+0:18:16	0:11:30 / 670	0:24:34 / 640 0:35:25 / 633
639	528	MICHAŁUSZKO Mirosław	Wrocław		POL Sparta Ziębice	58M55/24	M / 578	00:48:28	04.50+0:18:18	0:12:11 / 910	0:25:18 / 788 0:35:54 / 704
640	443	ROT Magdalena	Wrocław		POL Pro-run Wrocław	69K40/13	K / 62	00:48:28	04.50+0:18:18	0:11:47 / 782	0:24:57 / 719 0:35:39 / 667
641	1236	MARKOWSKI Michał	Milicz		POL Running Team Milicz	96M16/14	M / 579	00:48:31	04.5+0:18:20	0:11:42 / 750	0:24:58 / 722 0:35:50 / 689
642	1128	BOROWCZYK Marcin	Koźmin Wilkp.		POL Koźmin Biega	78M30/219	M / 580	00:48:32	04.5+0:18:22	0:11:40 / 738	0:24:44 / 677 0:35:30 / 648
643	1596	ŻELASKO Dominik	Trzebnica		POL Uks Gladius Trzebnica	96M16/15	M / 581 Gmin/73	00:48:32	04.5+0:18:21	0:11:09 / 543	0:23:50 / 522 0:35:09 / 598
644	602	KOWALSKA Krystyna	Wrocław		POL Wkb Piast Wrocław	56K55/1	K / 63	00:48:33	04.5+0:18:23	0:11:08 / 540	0:24:25 / 608 0:35:15 / 619
645	668	MOREK Krzysztof	Kępno		POL K.s. Leniwiec	78M30/220	M / 582	00:48:33	04.5+0:18:22	0:11:58 / 844	0:24:57 / 720 0:35:32 / 651
646	935	BERCZUK Józef	Nowa Sól		POL Klub Św. Antoni Nowa Sól	67M40/165	M / 583	00:48:33	04.5+0:18:23	0:11:13 / 565	0:24:16 / 587 0:34:59 / 579
647	461	STOLARCZYK Szczepan	Mirków		POL Itmzm	77M30/221	M / 584	00:48:34	04.5+0:18:23	0:12:10 / 902	0:25:13 / 776 0:35:50 / 691
648	1090	KAPALA Łukasz	Trzebnica		POL Finger/profesjonalne Wykonczenia Wnetrz	83M30/222	M / 585 Gmin/74	00:48:34	04.5+0:18:23	0:11:06 / 532	0:24:11 / 574 0:35:10 / 600
649	300	STOLARCZYK Katarzyna	Nowa Sól		POL Św. Antoni	81K30/30	K / 64	00:48:34	04.5+0:18:23	0:11:12 / 561	0:24:17 / 596 0:35:10 / 603
650	1227	POGODA Marcin	Wrocław		POL	74M40/166	M / 586	00:48:34	04.5+0:18:23	0:11:29 / 669	0:24:28 / 620 0:35:29 / 647
651	680	SEDKOWSKI Łukasz	Trzebnica		POL	78M30/223	M / 587 Gmin/75	00:48:34	04.5+0:18:24	0:11:25 / 639	0:24:30 / 627 0:35:25 / 635

(*)- Czas netto dla pierwszych 50-ciu na mecie / Nettime for first 50 on finish line

Klasyfikacja wg czasów netto (poza 50-cioma pierwszymi na mecie).

Msc Rank	Nr Bib	Nazwisko i imię Name	Miejscowość City	Kraj Nat.	Druż / Klub Team / Club	R-k YoB	Klasyfikacje Ranks	Czas Time	Tempo m/km	diff Net	Check points
652	79	PASIEKA Juliusz	Milicz		POL Running Team Milicz	68M40/167	M /	00:48:35	04.5+	0:18:25	0:10:49 / 451 0:24:15 / 582 0:35:20 / 626
						588					
653	1594	ROSPEK Grzegorz	Oleśnica		POL	88M20/107	M /	00:48:35	04.5+	0:18:25	0:11:26 / 640 0:24:25 / 609 0:35:26 / 639
						589					
654	387	DĄBROWSKI Daniel	Lubin		POL Ula I Daniel /	77M30/224	M /	00:48:35	04.5+	0:18:25	0:12:01 / 856 0:25:12 / 769 0:35:48 / 682
						590					
655	406	KOWAL Krzysztof	Wrocław		POL Pro-run Wrocław	83M30/225	M /	00:48:36	04.5+	0:18:25	0:11:26 / 641 0:24:30 / 628 0:35:24 / 632
						591					
656	499	ULATOWSKI Ireneusz	Brzeg Dolny		POL	63M50/33	M / 592	00:48:37	04.5+	0:18:26	0:11:42 / 753 0:24:41 / 662 0:35:39 / 668
657	608	BADOWSKI Sebastian	Zawonia		POL	76M30/226	M /	00:48:38	04.5+	0:18:28	0:11:43 / 755 0:24:55 / 711 0:35:50 / 692
						593					
658	686	SIDOROWSKI Andrzej	Trzebnica		POL	73M40/168	M /	00:48:38	04.5+	0:18:27	0:11:56 / 835 0:25:23 / 794 0:36:04 / 726
						594	Gmin/76				
659	1358	GLISZCZYŃSKI Michał	Trzebnica		POL Biegam Bo Lubię	95M20/108	M /	00:48:39	04.5+	0:18:29	0:11:42 / 754 0:25:04 / 742 0:35:56 / 709
						595	Gmin/77				
660	220	AUGUST Artur	Wrocław		POL Wsowl Wrocław	69M40/169	M /	00:48:39	04.5+	0:18:28	0:11:17 / 591 0:24:44 / 675 0:35:37 / 661
						596					
661	324	TUREK Krzysztof	Namysłów		POL Amator	89M20/109	M /	00:48:40	04.52+	0:18:29	0:10:53 / 477 0:24:01 / 550 0:35:08 / 597
						597					
662	1283	KĄŻMIERCZAK Magdalena	Ostrzeszów		POL M&w Team	81K30/31	K / 65	00:48:40	04.52+	0:18:30	0:11:25 / 633 0:24:34 / 637 0:35:35 / 656
663	182	MODRZEJEWSKI Roman	Grabów Nad		POL Kings Of Metal	67M40/170	M /	00:48:40	04.52+	0:18:30	0:12:03 / 869 0:25:13 / 777 0:35:59 / 713
						598					
664	1561	WIERZBICKI Wiesław	Brzeg		POL	65M50/34	M / 599	00:48:41	04.52+	0:18:31	0:11:21 / 612 0:24:27 / 617 0:35:27 / 642
665	774	FOJTAR Dorota	Wrocław		POL Smoochies / Arenberg Gang	75K40/14	K / 66	00:48:43	04.52+	0:18:32	0:11:25 / 630 0:24:52 / 701 0:35:49 / 686
666	1165	MANOWIECKI Jarosław	Rawicz		POL -	76M30/227	M /	00:48:43	04.52+	0:18:32	0:11:21 / 610 0:24:42 / 663 0:35:35 / 657
						600					
667	1166	KWIATKOWSKI Kacper	Osola		POL	86M20/110	M /	00:48:44	04.52+	0:18:33	0:11:24 / 628 0:24:43 / 670 0:35:39 / 664
						601					
668	345	SPYCHAŁA Marek	Wrocław		POL Ktw Wrocław	75M40/171	M /	00:48:44	04.52+	0:18:34	0:11:21 / 613 0:24:36 / 644 0:35:41 / 669
						602					
669	6257	WNENT Bartosz			POL	80M30/228	M /	00:48:46	04.52+	0:18:35	0:12:28 / 999 0:25:41 / 835 0:36:15 / 742
						603					
670	68	SUŁEK Łukasz	Trzebnica		POL	78M30/229	M /	00:48:47	04.52+	0:18:36	0:11:39 / 730 0:24:56 / 716 0:35:49 / 685
						604	Gmin/78				
671	951	BALCERZAK Teresa	Wrocław		POL Balcerki / Zielona Mila Team	69K40/15	K / 67	00:48:48	04.52+	0:18:38	0:12:14 / 920 0:25:29 / 807 0:35:58 / 711
672	885	LEWICKA Justyna	Wrocław		POL Wrocław Marathon Team	88K20/16	K / 68	00:48:49	04.52+	0:18:39	0:11:40 / 732 0:24:53 / 704 0:35:49 / 684
673	907	KRYSZKIEWICZ Piotr	Milicz		POL Running Team Milicz	66M40/172	M /	00:48:49	04.52+	0:18:39	0:11:30 / 673 0:24:31 / 630 0:35:35 / 655
						605					
674	282	SALMANOWICZ	Zielona Góra		POL Bractwo Biegaczy	51M60/14	M / 606	00:48:49	04.52+	0:18:38	0:11:15 / 582 0:24:26 / 612 0:35:28 / 643

(*)- Czas netto dla pierwszych 50-ciu na mecie / Nettime for first 50 on finish line

Klasyfikacja wg czasów netto (poza 50-cioma pierwszymi na mecie).

Msc Rank	Nr Bib	Nazwisko i imię Name	Miejscowość City	Kraj Nat.	Druż / Klub Team / Club	R-k YoB	Klasyfikacje Ranks	Czas Time	Tempo m/km	diff Net	Check points
Zdzisław											
675	873	HAZUBSKA Anna	Trzebnica		POL A.a Hazubscy / Athletics Team Prusice	69K40/16	K / 69 Gmin/79	00:48:50	04.53+0:18:39	0:11:30 / 675 0:24:42 / 664 0:35:39 / 665	
676	1281	BOBIK Paweł	Wrocław		POL Bobik	69M40/173	M / 607	00:48:50	04.53+0:18:40	0:11:38 / 723 0:24:47 / 684 0:35:42 / 670	
677	1528	WÓJCIK Piotr	Trzebnica		POL	74M40/174	M / 608	00:48:50	04.53+0:18:39	0:10:59 / 493 0:24:06 / 561 0:35:18 / 623	
678	1496	DOROCIĄK Mateusz	Oleśnica		POL Cała Oleśnica Biega	90M20/111	M / 609	00:48:51	04.53+0:18:41	0:12:02 / 861 0:25:10 / 762 0:36:17 / 747	
679	1224	MARCINIAK Kamil	Wrocław		POL Orange Polska	85M30/230	M / 610	00:48:52	04.53+0:18:41	0:10:51 / 462 0:23:46 / 508 0:35:01 / 581	
680	1326	KOZAK Sylwester	Czerwieńczyce		POL 22 Bpg	79M30/231	M / 611	00:48:53	04.53+0:18:42	0:11:02 / 516 0:24:15 / 585 0:35:27 / 640	
681	1084	KONTECKA Izabela	Wrocław		POL	72K40/17	K / 70	00:48:53	04.53+0:18:43	0:11:27 / 651 0:24:37 / 649 0:35:38 / 663	
682	1517	PONTUS Robert	Oleśnica		POL Cała Oleśnica Biega	85M30/232	M / 612	00:48:54	04.53+0:18:43	0:12:06 / 886 0:25:14 / 782 0:36:19 / 750	
683	767	ŁAGODA Łukasz	Zawonia		POL Ślęzak Team	80M30/233	M / 613	00:48:54	04.53+0:18:43	0:11:45 / 770 0:24:56 / 714 0:35:49 / 683	
684	229	GUMULAK Rafał	Kobyła Góra		POL	87M20/112	M / 614	00:48:56	04.53+0:18:46	0:11:36 / 707 0:24:49 / 692 0:35:48 / 681	
685	1414	STACHOWICZ Daniel	Trzebnica		POL	73M40/175	M / 615	00:48:56	04.53+0:18:46	0:11:14 / 577 0:24:49 / 694 0:36:17 / 748	
686	851	WIŚNIEWSKI Wojciech	Góra Śląska		POL	53M60/15	M / 616	00:49:00	04.54+0:18:49	0:11:32 / 690 0:24:41 / 661 0:35:36 / 658	
687	790	WLIZŁO Aleksander	Wrocław		POL Wkb Piast Wrocław	59M55/25	M / 617	00:49:00	04.54+0:18:50	0:11:27 / 654 0:24:42 / 667 0:35:37 / 659	
688	1071	ABULEWICZ Wojciech	Wrocław		POL Ab-team Wrocław	68M40/176	M / 618	00:49:01	04.54+0:18:50	0:11:47 / 781 0:25:12 / 770 0:36:00 / 717	
689	849	ORŁOWSKI Wojciech	Świdnica		POL Koloseum Świdnica	75M40/177	M / 619	00:49:01	04.54+0:18:50	0:11:54 / 819 0:25:23 / 793 0:36:11 / 735	
690	1385	KARBOWSKI Jan	Skalmierzyce		POL	74M40/178	M / 620	00:49:01	04.54+0:18:51	0:11:19 / 600 0:24:25 / 610 0:35:27 / 641	
691	617	SŁOBODZIAN Waldemar	Namysłów		POL	65M50/35	M / 621	00:49:01	04.54+0:18:51	0:11:11 / 555 0:24:45 / 678 0:35:44 / 676	
692	942	ŁYSOŃ Marcin	Trzebnica		POL Hermes Trzebnica	75M40/179	M / 622	00:49:02	04.54+0:18:51	0:11:48 / 793 0:25:00 / 726 0:35:58 / 710	
693	1372	KWIATKOWSKI Sławomir	Kluczbork		POL Kluczborska Grupa Biegowa	69M40/180	M / 623	00:49:02	04.54+0:18:51	0:11:45 / 769 0:25:01 / 730 0:35:47 / 679	
694	500	MOLIK Roman	Wrocław		POL Pgb Sportowa Paczka	65M50/36	M / 624	00:49:03	04.54+0:18:53	0:11:39 / 726 0:24:47 / 686 0:35:53 / 700	
695	172	PANOWICZ Krzysztof	Ostrów		POL	75M40/181	M / 625	00:49:04	04.54+0:18:54	0:11:56 / 831 0:25:04 / 735 0:35:52 / 699	
696	379	CHRZANOWSKI Cezary	Trzebnica		POL Hermes	77M30/234	M / 626	00:49:04	04.54+0:18:54	0:11:49 / 800 0:25:02 / 732 0:36:01 / 719	

(*)- Czas netto dla pierwszych 50-ciu na mecie / Nettime for first 50 on finish line

Klasyfikacja wg czasów netto (poza 50-cioma pierwszymi na mecie).

Msc Rank	Nr Bib	Nazwisko i imię Name	Miejscowość City	Kraj Nat.	Druż / Klub Team / Club	R-k YoB	Klasyfikacje Ranks	Czas Time	Tempo m/km	diff Net	Check points
697	1398	STĘPKOWSKI Rafał	Trzebnica		POL	88M20/113	M / Gmin/84	00:49:04	04.54	+0:18:53	0:11:06 / 533 0:23:56 / 533 0:35:26 / 638
698	1331	DŁUGOSZ Dominik	Trzebnica		POL	75M40/182	M / Gmin/85	00:49:04	04.54	+0:18:53	0:11:14 / 574 0:24:37 / 647 0:35:50 / 687
699	248	MACHOWSKI Edward	Wołów		POL Wkb Piast Wrocław	48M65/6	M / 629	00:49:04	04.54	+0:18:54	0:11:12 / 558 0:24:32 / 634 0:35:37 / 662
700	130	JAWORSKI Piotr	Wrocław		POL	86M20/114	M /	00:49:06	04.54	+0:18:55	0:11:37 / 716 0:24:47 / 685 0:35:42 / 671
701	218	SKRZYPCZAK Jola	Legnica		POL Kb Lew Legnica	67K40/18	K / 71	00:49:06	04.54	+0:18:56	0:11:11 / 550 0:24:34 / 638 0:35:43 / 673
702	561	CHLASTA Dawid	Ostrów		POL Choży Łódzie	85M30/235	M /	00:49:07	04.54	+0:18:56	0:11:38 / 719 0:24:51 / 700 0:35:51 / 693
703	344	DEUTSCHMAN Piotr	Wrocław		POL Marta&piotr / Gt Rat	78M30/236	M /	00:49:08	04.54	+0:18:57	0:11:04 / 524 0:24:38 / 654 0:35:50 / 688
704	40	ROGOWSKI Mariusz	Mikowice		POL	72M40/183	M /	00:49:08	04.54	+0:18:58	0:10:49 / 452 0:24:16 / 588 0:35:39 / 666
705	52	CZAJA Małgorzata	Wrocław		POL Czaja / Miniclassic.pl	76K30/32	K / 72	00:49:10	04.55	+0:19:00	0:11:33 / 695 0:24:48 / 688 0:35:45 / 677
706	839	MATUSIK Piotr	Legnica		POL Feniks Legnica	77M30/237	M /	00:49:10	04.55	+0:19:00	0:11:48 / 788 0:25:11 / 766 0:36:10 / 732
707	1102	KAZANA Jacek	Trzebnica		POL Inspirion Polska	77M30/238	M / Gmin/86	00:49:10	04.55	+0:19:00	0:11:42 / 748 0:24:49 / 691 0:35:54 / 703
708	405	LADOŃSKA Katarzyna	Wrocław		POL Pro-run Wrocław	82K30/33	K / 73	00:49:11	04.55	+0:19:00	0:11:40 / 741 0:24:49 / 693 0:35:53 / 701
709	519	WARCZEWSKI Sebastian	Rawicz		POL Niezrzeszony	78M30/239	M /	00:49:11	04.55	+0:19:00	0:11:33 / 694 0:24:42 / 665 0:35:46 / 678
710	1104	KAPUT Piotr	Trzebnica		POL Inspirion Polska	81M30/240	M / Gmin/87	00:49:11	04.55	+0:19:00	0:11:43 / 761 0:24:50 / 697 0:35:54 / 705
711	523	OSTROPOLSKI Henryk	Dzierżoniów		POL Wkb Piast Wrocław	57M55/26	M / 638	00:49:12	04.55	+0:19:02	0:11:25 / 632 0:24:53 / 706 0:35:59 / 714
712	1428	WALCZYŃSKI Rafael	Trzebnica		POL	75M40/184	M / Gmin/88	00:49:13	04.55	+0:19:03	0:12:22 / 971 0:26:07 / 891 0:36:58 / 820
713	178	CHOŁUJ Paweł	Ostrów		POL	84M30/241	M /	00:49:14	04.55	+0:19:03	0:11:55 / 823 0:24:59 / 723 0:35:51 / 696
714	365	WIŚNIEWSKI Radosław	Lubin		POL	72M40/185	M /	00:49:15	04.55	+0:19:04	0:11:14 / 573 0:24:37 / 650 0:35:43 / 674
715	87	GÓRNY Tomasz	Święciechowa		POL Drużyna Szpiku	82M30/242	M /	00:49:15	04.55	+0:19:04	0:11:19 / 599 0:24:20 / 603 0:35:32 / 652
716	1017	WIATRAK Jan	Bielawa		POL Wielka Sowa	65M50/37	M / 643	00:49:15	04.55	+0:19:05	0:11:16 / 584 0:24:34 / 641 0:35:44 / 675
717	931	IWANICKI Jerzy	Góra		POL Padalec Kruszyniec	59M55/27	M / 644	00:49:15	04.55	+0:19:05	0:11:20 / 608 0:24:47 / 683 0:35:56 / 707
718	416	CZARNECKI Tomasz	Głogów		POL Kghm Zg Polkowice Sieroszowice	74M40/186	M /	00:49:15	04.55	+0:19:05	0:12:11 / 909 0:25:31 / 810 0:36:20 / 753
719	1112	UKLEJA Monika	Ostrów		POL Ks Stal Ostrów Wlkp.	82K30/34	K / 74	00:49:16	04.55	+0:19:05	0:11:34 / 697 0:25:08 / 752 0:36:11 / 734
720	567	SZCZYPKOWSKI Hieronim	Ostrów		POL Ks Stal Ostrów Wlkp.	59M55/28	M / 646	00:49:16	04.55	+0:19:05	0:11:35 / 704 0:25:07 / 750 0:36:10 / 733

(*)- Czas netto dla pierwszych 50-ciu na mecie / Nettime for first 50 on finish line

Klasyfikacja wg czasów netto (poza 50-cioma pierwszymi na mecie).

Msc Rank	Nr Bib	Nazwisko i imię Name	Miejscowość City	Kraj Nat.	Druż / Klub Team / Club	R-k YoB	Klasyfikacje Ranks	Czas Time	Tempo m/km	diff Net	Check points
721	661	KUBIAK Joanna	Wilczyce		POL Kubiak Team / Pro-run Wroclaw	74K40/19	K / 75	00:49:16	04.55+0:19:05	0:11:48 / 785	0:25:01 / 727 0:35:55 / 706
722	558	KASPERSKA Sylwia	Chocianów		POL Kb Zdyszaaani Chocianów	78K30/35	K / 76	00:49:16	04.55+0:19:06	0:11:41 / 744	0:24:54 / 708 0:36:00 / 716
723	1235	SKRZYPEK Tomasz	Trzebnica		POL Hermes Trzebnica	71M40/187 647	M / Gmin/89	00:49:16	04.55+0:19:06	0:11:50 / 804	0:25:03 / 734 0:36:03 / 721
724	950	MAZGA Maciej	Ostrów		POL Ks Maraton Ostrów Wielkopolski	79M30/243 648	M /	00:49:20	04.56+0:19:09	0:11:12 / 556	0:24:51 / 699 0:36:04 / 723
725	848	RATAJCZAK Dariusz	Dolsk		POL Night Runners	72M40/188 649	M /	00:49:21	04.56+0:19:10	0:11:15 / 578	0:24:33 / 635 0:35:59 / 712
726	222	BAWIEC Katarzyna	Wałbrzych		POL Biegaj-zapobiegaj	82K30/36	K / 77	00:49:22	04.56+0:19:11	0:11:29 / 667	0:24:28 / 618 0:35:52 / 697
727	1185	WIERZBICKI Adam	Lubin		POL	75M40/189 650	M /	00:49:24	04.56+0:19:13	0:11:55 / 828	0:25:11 / 768 0:36:08 / 730
728	648	CIEŚLIK Tomasz	Góra		POL Biegająca Kasta Miedziowego Miasta	90M20/115 651	M /	00:49:24	04.56+0:19:14	0:10:08 / 260	0:23:29 / 466 0:35:18 / 622
729	940	SZOŁUCHA Tadeusz	Legnica		POL Kb Lew Legnica	58M55/29	M / 652	00:49:25	04.56+0:19:14	0:11:17 / 595	0:24:36 / 645 0:35:52 / 698
730	879	WOŹNIAK Piotr	Wroclaw		POL Woźniak Team Wroclaw	64M50/38	M / 653	00:49:25	04.56+0:19:15	0:12:04 / 878	0:25:23 / 795 0:36:18 / 749
731	105	LEMPACH Marek	Wroclaw		POL Niezrzeszony	75M40/190 654	M /	00:49:27	04.56+0:19:17	0:11:26 / 643	0:24:56 / 715 0:36:04 / 725
732	1105	OLENIASZ Marek	Trzebnica		POL Czs Trzebnica	55M60/16	M / 655 Gmin/90	00:49:31	04.57+0:19:20	0:12:25 / 986	0:25:50 / 852 0:36:50 / 808
733	1200	DUDA Tomasz	Sliwice		POL Radio Wroclaw	68M40/191 656	M /	00:49:32	04.57+0:19:22	0:11:39 / 725	0:25:13 / 773 0:36:16 / 746
734	1393	PIETRASZEK Piotr			POL Radio Wroclaw	75M40/192 657	M /	00:49:33	04.57+0:19:23	0:11:45 / 766	0:25:15 / 784 0:36:09 / 731
735	1179	SIELOWSKI Marcin	Oborniki		POL Biegologia.pl Team	78M30/244 658	M /	00:49:33	04.57+0:19:22	0:12:38 / 1040	0:25:56 / 862 0:36:45 / 797
736	1048	KUBOWICZ Zbigniew	Oława		POL Służba Celna	66M40/193 659	M /	00:49:34	04.57+0:19:23	0:12:45 / 1070	0:26:31 / 948 0:37:14 / 842
737	1563	FLIS Karolina	Trzebnica		POL	89K20/17	K / 78 Gmin/91	00:49:34	04.57+0:19:24	0:11:29 / 664	0:24:49 / 695 0:36:11 / 736
738	147	MĄDRA Milena	Kobyła Góra		POL Bon Żywnościowy	99K16/4	K / 79	00:49:36	04.57+0:19:25	0:11:46 / 773	0:25:09 / 758 0:36:16 / 744
739	949	BALKIEWICZ Henryk	Legnica		POL Kb Lew Legnica	63M50/39	M / 660	00:49:36	04.57+0:19:25	0:11:12 / 563	0:24:46 / 681 0:35:56 / 708
740	1341	ŁABĘDZKI Szymon	Namysłów		POL Mhn Namysłów	90M20/116 661	M /	00:49:37	04.57+0:19:27	0:10:32 / 368	0:23:54 / 531 0:35:25 / 636
741	779	FABJAŃSKI Augustyn	Wroclaw		POL Aktywni Klecina	57M55/30	M / 662	00:49:37	04.57+0:19:26	0:11:32 / 689	0:25:04 / 741 0:36:15 / 743
742	334	SZŁĘK Paweł	Oborniki		POL Niezrzeszony	91M20/117 663	M /	00:49:38	04.57+0:19:27	0:12:00 / 849	0:25:08 / 755 0:36:01 / 720
743	1232	SANDRYK Adam	Oława		POL Aktywny Dynów	72M40/194 664	M /	00:49:39	04.57+0:19:28	0:11:15 / 579	0:24:30 / 629 0:35:51 / 695
744	274	BROK Adam	Jaczków		POL	67M40/195 665	M /	00:49:40	04.58+0:19:29	0:11:35 / 706	0:24:49 / 690 0:36:05 / 727
745	133	KOWALSKI Kazimierz	Trzebnica		POL Wsowl Wroclaw	61M50/40	M / 666 Gmin/92	00:49:41	04.58+0:19:30	0:11:57 / 838	0:25:32 / 813 0:36:35 / 772
746	1464	ROMAŃSKI Adam	Polkowice		POL Pko Bank Polski	78M30/245	M /	00:49:43	04.58+0:19:33	0:11:47 / 775	0:25:10 / 763 0:36:20 / 754

(*)- Czas netto dla pierwszych 50-ciu na mecie / Nettime for first 50 on finish line

Klasyfikacja wg czasów netto (poza 50-cioma pierwszymi na mecie).

Msc Rank	Nr Bib	Nazwisko i imię Name	Miejscowość City	Kraj Nat.	Druż / Klub Team / Club	R-k YoB	Klasyfikacje Ranks	Czas Time	Tempo m/km	diff Net	Check points
							667				
747	470	WAŚCIŃSKI Konrad	Bojanowo		POL		98M16/16 M / 668	00:49:43	04.58+0:19:33	0:11:43 / 757	0:24:43 / 668 0:36:27 / 761
748	610	FRĄCZEK Piotr	Trzebnica		POL		82M30/246 M / Gmin/93	00:49:44	04.58+0:19:33	0:11:48 / 794	0:25:10 / 764 0:36:19 / 751
							669				
749	69	TRZASKACZ Dorota	Trzebnica		POL Trzaskacz		80K30/37 K / 80 Gmin/94	00:49:44	04.58+0:19:34	0:12:00 / 848	0:25:27 / 803 0:36:36 / 774
750	336	KRAWCZYK Jarosław	Zduny		POL Zduny		76M30/247 M /	00:49:47	04.58+0:19:36	0:11:29 / 666	0:24:52 / 702 0:35:50 / 690
							670				
751	627	SIWEK Edyta	Pisarzowice		POL		78K30/38 K / 81	00:49:47	04.58+0:19:36	0:11:16 / 587	0:24:43 / 671 0:36:04 / 724
752	516	WOŁOSKOWSKI Eugeniusz	Bogatynia		POL		54M60/17 M / 671	00:49:48	04.58+0:19:37	0:11:39 / 731	0:25:08 / 754 0:36:21 / 755
753	853	BIAŁEK Marcin	Wałbrzych		POL		77M30/248 M /	00:49:49	04.58+0:19:38	0:12:01 / 853	0:25:34 / 816 0:36:39 / 780
							672				
754	349	CIEŚLAWSKI Wojciech	Trzebnica		POL		80M30/249 M / Gmin/95	00:49:50	04.59+0:19:40	0:10:34 / 376	0:24:48 / 687 0:36:14 / 741
							673				
755	114	SKONIECZNY Andrzej	Włochy		POL Niezrzeszony		81M30/250 M /	00:49:51	04.59+0:19:40	0:11:50 / 802	0:25:13 / 780 0:36:23 / 757
							674				
756	364	MARZAŁKOWSKI Grzegorz	Nowa Sól		POL Św. Antoni		69M40/196 M /	00:49:51	04.59+0:19:40	0:11:48 / 786	0:25:26 / 802 0:36:40 / 781
757	235	MARCINOWSKI Eugeniusz	Bielawa		POL Lincoln Electric Bester Bike Team Bielawa		56M55/31 M / 676	00:49:54	04.59+0:19:43	0:11:31 / 686	0:25:00 / 724 0:36:14 / 739
758	440	KACZMARSKI Rafał	Wabienice		POL Kb Lupus Oleśnica		78M30/251 M /	00:49:56	04.59+0:19:45	0:11:40 / 739	0:25:13 / 779 0:36:20 / 752
							677				
759	941	BARWIŃSKI Jarosław	Jelcz-		POL Jelcz Laskowice		77M30/252 M /	00:49:58	04.59+0:19:47	0:11:10 / 546	0:24:49 / 696 0:36:24 / 759
							678				
760	288	BIRUTA Sebastian	Wrocław		POL Gvt		69M40/197 M /	00:49:59	04.59+0:19:49	0:12:05 / 880	0:25:49 / 851 0:36:47 / 798
							679				
761	681	DOBRZYŃIECKI Sebastian	Pęgów		POL Kb Sukces Żmigród		78M30/253 M /	00:50:00	05.00+0:19:49	0:12:05 / 881	0:25:36 / 824 0:36:43 / 791
							680				
762	250	RYMARSKI Arkadiusz	Wrocław		POL Gvt		75M40/198 M /	00:50:00	05.00+0:19:49	0:11:30 / 678	0:24:38 / 657 0:36:04 / 722
							681				
763	6260	DROZDOWSKI Jacek			POL		73M40/199 M /	00:50:00	05.00+0:19:50	0:11:48 / 790	0:25:22 / 792 0:36:34 / 771
							682				
764	1403	POMYKAŁA Tomasz	Lubin		POL		82M30/254 M /	00:50:00	05.00+0:19:50	0:11:47 / 776	0:25:26 / 801 0:36:50 / 806
							683				
765	428	MIKOŁAJCZAK Zbigniew	Gostyń		POL Mikołaje /		89M20/118 M /	00:50:01	05.00+0:19:50	0:11:27 / 655	0:24:46 / 682 0:36:05 / 728
							684				
766	658	ŻŁOTOGÓRSKI Maciej	Tyniec Mały		POL -		73M40/200 M /	00:50:02	05.00+0:19:52	0:12:12 / 914	0:25:37 / 825 0:36:37 / 776
							685				
767	1296	DYDAKCI Marcin	Trzebnica		POL Trzebnica		89M20/119 M / Gmin/96	00:50:03	05.00+0:19:52	0:11:37 / 710	0:25:15 / 785 0:36:29 / 764
							686				

(*)- Czas netto dla pierwszych 50-ciu na mecie / Nettime for first 50 on finish line

Klasyfikacja wg czasów netto (poza 50-cioma pierwszymi na mecie).

Msc Rank	Nr Bib	Nazwisko i imię Name	Miejscowość City	Kraj Nat.	Druż / Klub Team / Club	R-k YoB	Klasyfikacje Ranks	Czas Time	Tempo m/km	diff Net	Check points
768	983	PRZYBYŁ Wojciech	Pudliszki		POL Easy Runners	87M20/120	M /	00:50:03	05.00+0:19:53	0:12:26 / 990	0:26:17 / 922 0:37:24 / 860
769	798	LEGLER Steffen	Hannover		GER	78M30/255	M /	00:50:04	05.00+0:19:54	0:11:39 / 728	0:24:57 / 717 0:36:16 / 745
770	1026	TALAGA Michał	Ostrów Wlkp		POL Esds Runners	77M30/256	M /	00:50:05	05.00+0:19:55	0:12:17 / 948	0:25:58 / 866 0:37:06 / 827
771	770	MUSUR Adam	Oleśnica		POL Kb Lupus	53M60/18	M / 690	00:50:06	05.00+0:19:55	0:11:31 / 681	0:25:13 / 774 0:36:23 / 756
772	294	RZECZKOWSKI Dariusz	Wrocław		POL Pro Run Wrocław	68M40/201	M /	00:50:06	05.00+0:19:55	0:12:17 / 938	0:25:51 / 855 0:37:12 / 838
773	522	STRONCZAK Krzysztof	Wrocław		POL Trenujz nami.pl	64M50/41	M / 692	00:50:07	05.00+0:19:56	0:12:09 / 898	0:25:47 / 848 0:36:50 / 809
774	360	WOSTAL Mariusz	Szprotawa		POL	62M50/42	M / 693	00:50:07	05.00+0:19:57	0:10:52 / 468	0:24:13 / 578 0:35:51 / 694
775	251	LULEK Jakub	Rawicz		POL Rozbiegany Rawicz	94M20/121	M /	00:50:08	05.00+0:19:58	0:11:43 / 760	0:25:27 / 804 0:36:40 / 782
776	202	GREHL Paweł	Wrocław		POL Gvt	79M30/257	M /	00:50:09	05.00+0:19:58	0:11:04 / 526	0:24:44 / 676 0:36:12 / 738
777	322	NOWAK Damian	Leszno		POL Samiswoi	63M50/43	M / 696	00:50:11	05.0+0:20:00	0:12:12 / 913	0:25:30 / 808 0:36:43 / 787
778	325	PAPROTNY Ryszard	Trzebnica		POL	90M20/122	M / Gmin/97	00:50:11	05.0+0:20:01	0:11:33 / 696	0:24:56 / 712 0:36:12 / 737
779	76	PIETRASZEWSKA Karolina	Trzebnica		POL Forfiter	92K20/18	K / 82 Gmin/98	00:50:11	05.0+0:20:01	0:11:26 / 646	0:25:01 / 728 0:36:31 / 765
780	631	OLEJNICZAK Witold	Ostrow Wlkp		POL Ks Maraton Ostrów Wlkp	49M65/7	M / 698	00:50:12	05.0+0:20:02	0:11:20 / 605	0:24:51 / 698 0:36:14 / 740
781	430	SOWA Alina	Wrocław		POL Wkb Piast/pro-run	76K30/39	K / 83	00:50:13	05.0+0:20:02	0:12:52 /	0:26:03 / 880 0:36:59 / 822
782	1240	SZYPORTA Ewa	Namysłów		POL Szyporta / Velux Namysłów	77K30/40	K / 84	00:50:14	05.0+0:20:04	0:11:37 / 714	0:25:14 / 783 0:36:28 / 763
783	506	JANISZEWSKI Oskar	Milicz		POL Kpp Trzebnica Running Team Milicz	75M40/202	M / 699	00:50:14	05.0+0:20:04	0:10:48 / 450	0:24:43 / 669 0:35:54 / 702
784	1264	KAZUBSKI Mariusz	Wrocław		POL	81M30/258	M /	00:50:15	05.0+0:20:04	0:11:56 / 833	0:25:35 / 820 0:36:49 / 801
785	1081	PERTKIEWICZ Dariusz	Rawicz		POL Rawickie Niedźwiadki	68M40/203	M / 701	00:50:15	05.0+0:20:05	0:11:53 / 812	0:25:31 / 811 0:36:45 / 795
786	255	WÓJCIK Marek	Wierzbno		POL Wójcik Biega Team	74M40/204	M /	00:50:16	05.0+0:20:06	0:12:29 /	0:26:41 / 973 0:37:43 / 883
787	43	MARCJONIAK Karolina	Trzebnica		POL	83K30/41	K / 85 Gmin/99	00:50:17	05.0+0:20:06	0:11:20 / 602	0:24:45 / 680 0:36:31 / 767
788	1255	KOWALONEK Maciej	Wrocław		POL	81M30/259	M / 703	00:50:17	05.0+0:20:06	0:12:50 /	0:26:50 / 986 0:37:51 / 896
789	1172	PASTUCHA Anna	Krapkowice		POL Parolatki / Cross Krapkowice	58K55/2	K / 86	00:50:18	05.0+0:20:07	0:11:40 / 735	0:25:18 / 786 0:36:44 / 794
790	878	WOŹNIAK Dorota	Wrocław		POL Woźniak Team Wrocław	68K40/20	K / 87	00:50:19	05.0+0:20:09	0:11:42 / 749	0:25:18 / 787 0:36:36 / 775
791	113	SZAŁAJKO Damian	Wrocław		POL	74M40/205	M / 704	00:50:19	05.0+0:20:09	0:12:13 / 916	0:25:42 / 838 0:36:52 / 811
792	884	SZTEJKOWSKI Tomasz	Wrocław		POL	76M30/260	M /	00:50:20	05.02+0:20:10	0:12:19 / 956	0:25:51 / 856 0:37:11 / 836

(*)- Czas netto dla pierwszych 50-ciu na mecie / Nettime for first 50 on finish line

Klasyfikacja wg czasów netto (poza 50-cioma pierwszymi na mecie).

Msc Rank	Nr Bib	Nazwisko i imię Name	Miejscowość City	Kraj Nat.	Druż / Klub Team / Club	R-k YoB	Klasyfikacje Ranks	Czas Time	Tempo m/km	diff Net	Check points
							705				
793	501	DOMAGAŁA Marcin	Trzebnica		POL		79M30/261 M / Gmin/100	00:50:24	05.02+0:20:13	0:11:03 / 523 0:24:53 / 705 0:36:31 / 766	
							706				
794	817	HANECKI Leszek	Wołów		POL Start Ścinawa		65M50/44 M / 707	00:50:24	05.02+0:20:14	0:11:22 / 621 0:24:54 / 707 0:36:25 / 760	
795	1043	DURLIK Marzanna	Strzegom		POL Durlik Ubezpieczenia		65K50/2 K / 88	00:50:25	05.02+0:20:14	0:11:37 / 711 0:25:13 / 778 0:36:31 / 768	
796	588	DRUZGA Mateusz	Sośnie		POL		84M30/262 M /	00:50:25	05.02+0:20:14	0:12:31 / 0:26:08 / 895 0:37:12 / 839	
							708				
							1009				
797	104	ŁYSIAK Sylwia	Miejska Górka -		POL Rozbiegany Rawicz		75K40/21 K / 89	00:50:26	05.02+0:20:16	0:11:41 / 745 0:25:32 / 814 0:36:49 / 800	
798	1457	WOZIWOZKI Marcin	Rawicz		POL		74M40/206 M /	00:50:27	05.02+0:20:17	0:11:28 / 657 0:25:05 / 745 0:36:35 / 773	
							709				
799	1583	PŁUCIENNIK Piotr	Trzebnica		POL		83M30/263 M / Gmin/101	00:50:28	05.02+0:20:17	0:11:51 / 805 0:25:13 / 775 0:36:49 / 803	
							710				
800	198	KARBOWSKI Jarosław	Syców		POL K.s. Leniwiec		77M30/264 M /	00:50:28	05.02+0:20:18	0:11:57 / 837 0:25:23 / 796 0:36:43 / 789	
							711				
801	755	MŁODOŻENIEC Mirosław	Sobótka		POL Rembertów Team		80M30/265 M /	00:50:28	05.02+0:20:18	0:11:31 / 687 0:25:07 / 747 0:36:38 / 777	
							712				
802	485	GARBOWSKI Tomasz	Jelcz-laskowice		POL		73M40/207 M /	00:50:28	05.02+0:20:18	0:11:30 / 672 0:24:58 / 721 0:36:23 / 758	
							713				
803	1395	KRAWIEC Mariusz	Wrocław		POL		76M30/266 M /	00:50:29	05.02+0:20:18	0:11:43 / 758 0:25:23 / 797 0:36:45 / 796	
							714				
804	874	MIROŚLAW Agnieszka	Lubań		POL		82K30/42 K / 90	00:50:29	05.02+0:20:18	0:11:51 / 807 0:25:21 / 791 0:36:43 / 790	
805	1260	SZARKO Dariusz	Boguszów		POL Run Boguszow Gorce		73M40/208 M /	00:50:29	05.02+0:20:18	0:11:31 / 684 0:25:08 / 753 0:36:27 / 762	
							715				
806	1399	ZIĘBA Błażej	Wilczyce		POL		78M30/267 M /	00:50:29	05.02+0:20:19	0:11:42 / 747 0:25:19 / 789 0:36:42 / 784	
							716				
807	6242	WOŹNIAK Maciej	Potoczek		POL Drużyna Szpiku		83M30/268 M /	00:50:30	05.03+0:20:19	0:12:11 / 911 0:25:42 / 840 0:36:50 / 804	
							717				
808	1225	FIET Paweł	Trzebnica		POL Dtr Biega		75M40/209 M / Gmin/102	00:50:31	05.03+0:20:21	0:12:33 / 0:25:51 / 854 0:37:17 / 850	
							718				
							1015				
809	847	LISS Rafał	Wrocław		POL Liss /		76M30/269 M /	00:50:32	05.03+0:20:21	0:12:01 / 859 0:25:41 / 836 0:36:55 / 814	
							719				
810	51	CZAJA Maciej	Wrocław		POL Czaja / Miniclassic.pl		76M30/270 M /	00:50:33	05.03+0:20:23	0:11:48 / 784 0:25:36 / 822 0:36:55 / 815	
							720				
811	513	ADAMSKI Wojciech	Wrocław		POL		50M65/8 M / 721	00:50:35	05.03+0:20:24	0:11:38 / 720 0:25:07 / 748 0:36:32 / 769	
812	361	NOSZCZYK Paweł	Kuźniczysko		POL		90M20/123 M / Gmin/103	00:50:35	05.03+0:20:24	0:11:26 / 645 0:25:04 / 737 0:36:42 / 786	
							722				
813	6255	BUDREWICZ Karol			POL		86M20/124 M /	00:50:36	05.03+0:20:25	0:11:06 / 535 0:25:09 / 759 0:36:49 / 802	
							723				
814	900	BOGDAŁ Jacek	Wrocław		POL Wks Żeruszycze		71M40/210 M /	00:50:36	05.03+0:20:25	0:11:54 / 816 0:25:57 / 865 0:37:17 / 851	
							724				

(*)- Czas netto dla pierwszych 50-ciu na mecie / Nettime for first 50 on finish line

Klasyfikacja wg czasów netto (poza 50-cioma pierwszymi na mecie).

Msc Rank	Nr Bib	Nazwisko i imię Name	Miejscowość City	Kraj Nat.	Druż / Klub Team / Club	R-k YoB	Klasyfikacje Ranks	Czas Time	Tempo m/km	diff Net	Check points
815	957	POŁOMSKA Agnieszka	Ostrzeszów		POL Aktywny Ostrzeszów	75K40/22	K / 91	00:50:36	05.03+0:20:26	0:11:33 / 691	0:25:04 / 736 0:36:39 / 779
816	272	MORASZKA Krzysztof	Wrocław		POL	67M40/211	M /	00:50:37	05.03+0:20:26	0:12:02 / 864	0:25:34 / 817 0:36:43 / 792
817	254	KUCZKOWSKA Aneta	Wrocław		POL Wkb Piast Wrocław	81K30/43	K / 92	00:50:39	05.03+0:20:28	0:11:16 / 583	0:25:07 / 746 0:36:43 / 788
818	750	SARAMA Arkadiusz	Lubin		POL Biegająca Kasta Miedziowego Miasta	70M40/212	M /	00:50:39	05.03+0:20:29	0:11:13 / 564	0:24:34 / 639 0:36:07 / 729
819	228	PAWLAK Kazimierz	Ostrów		POL	59M55/32	M / 727	00:50:39	05.03+0:20:28	0:12:09 / 895	0:26:00 / 870 0:37:25 / 861
820	520	IWAN Kaja	Bolesławiec		POL	90K20/19	K / 93	00:50:40	05.04+0:20:30	0:11:42 / 751	0:25:29 / 806 0:36:58 / 819
821	6267	ROSZKO Piotr	Trzebnica		POL	76M30/271	M /	00:50:40	05.04+0:20:30	0:12:16 / 932	0:25:58 / 867 0:37:11 / 834
822	918	SZYSZAK Marcin	Namysłów		POL Biegam Z Serdem	83M30/272	M /	00:50:41	05.04+0:20:30	0:11:03 / 519	0:24:52 / 703 0:36:48 / 799
823	613	JĘDRYCH Dariusz	Wrocław		POL Wrocław Marathon Team	70M40/213	M /	00:50:43	05.04+0:20:32	0:12:10 / 901	0:26:01 / 874 0:37:10 / 833
824	1002	FIGAS Kamil	Oława		POL Moto Jelcz Oława	98M16/17	M / 731	00:50:45	05.04+0:20:34	0:12:17 / 941	0:25:45 / 846 0:37:16 / 849
825	429	MITROSZ Andrzej	Wrocław		POL Pro-run Wrocław	56M55/33	M / 732	00:50:45	05.04+0:20:35	0:12:14 / 924	0:26:02 / 875 0:37:14 / 843
826	925	RYBCZYŃSKA Paulina	Kobyła Góra		POL Ryba Team	98K16/5	K / 94	00:50:45	05.04+0:20:35	0:11:55 / 827	0:25:40 / 834 0:36:58 / 821
827	1337	DĄBROWSKI Andrzej	Koźmin Wilkp.		POL Koźmin Biega	84M30/273	M /	00:50:46	05.04+0:20:36	0:12:36 /	0:26:26 / 939 0:37:15 / 844
828	1386	RUDNICKI Mateusz	Trzebnica		POL	90M20/125	M /	00:50:46	05.04+0:20:36	0:11:37 / 718	0:25:02 / 733 0:36:44 / 793
829	1127	KANIOWSKI Lesław	Trzebnica		POL Lzs Trzebnica	53M60/19	M / 735	00:50:47	05.04+0:20:37	0:11:21 / 614	0:25:12 / 771 0:36:50 / 807
830	594	KARP Dariusz	Biały Kościół		POL	73M40/214	M /	00:50:49	05.04+0:20:39	0:11:31 / 679	0:25:12 / 772 0:37:10 / 832
831	1054	FALKIEWICZ Marek	Wrocław		POL	71M40/215	M /	00:50:49	05.04+0:20:39	0:12:00 / 850	0:25:41 / 837 0:36:51 / 810
832	6246	LEŚNIAK Piotr	Syców		POL	61M50/45	M / 738	00:50:50	05.05+0:20:40	0:11:53 / 814	0:25:24 / 798 0:36:54 / 813
833	1404	FRĄCZEK Justyna	Lubin		POL Biegająca Kasta Miedziowego Miasta	87K20/20	K / 95	00:50:53	05.05+0:20:43	0:11:47 / 777	0:25:26 / 800 0:36:54 / 812
834	88	BARAN Ewa	Wrocław		POL Wrocław Marathon Team	78K30/44	K / 96	00:50:54	05.05+0:20:43	0:12:08 / 889	0:25:58 / 868 0:37:25 / 862
835	242	GROMKO Andrzej	Milicz		POL Running Team Milicz	57M55/34	M / 739	00:50:55	05.05+0:20:44	0:12:21 / 968	0:26:06 / 889 0:37:29 / 865
836	574	ĆWIKOWSKI Rafał	Wrocław		POL Silesia Skating	65M50/46	M / 740	00:50:56	05.05+0:20:46	0:11:56 / 832	0:25:20 / 790 0:36:56 / 816
837	1005	WATAŁA Krzysztof	Wrocław		POL Wrocław Marathon Team	66M40/216	M /	00:50:56	05.05+0:20:45	0:11:48 / 792	0:25:34 / 819 0:37:08 / 830
838	238	JANIAK Mariusz	Wrocław		POL	69M40/217	M /	00:50:57	05.05+0:20:46	0:12:14 / 927	0:25:49 / 850 0:37:11 / 835
839	1123	JACKIEWICZ Arkadiusz	Głogów		POL Wku W Głogowie	66M40/218	M /	00:50:57	05.05+0:20:46	0:12:37 /	0:26:16 / 917 0:37:32 / 871
840	1050	LORENC Joanna	Wąsosz K.		POL	82K30/45	K / 97	00:50:57	05.05+0:20:46	0:12:36 /	0:26:18 / 924 0:37:32 / 869
841	747	BERA Jarosław	Lubin		POL	73M40/219	M /	00:50:58	05.05+0:20:47	0:11:25 / 636	0:25:09 / 757 0:36:38 / 778

(*)- Czas netto dla pierwszych 50-ciu na mecie / Nettime for first 50 on finish line

Klasyfikacja wg czasów netto (poza 50-cioma pierwszymi na mecie).

Msc Rank	Nr Bib	Nazwisko i imię Name	Miejscowość City	Kraj Nat.	Druż / Klub Team / Club	R-k YoB	Klasyfikacje Ranks	Czas Time	Tempo m/km	diff Net	Check points
							744				
842	323	TATROCKI Krzysztof	Sobótka		POL Kb Sobótka	69M40/220	M /	00:51:02	05.06+0:20:51	0:11:11 / 549	0:25:10 / 765 0:36:50 / 805
							745				
843	328	TRELA Paweł	Trzebnica		POL	88M20/126	M / Gmin/107	00:51:03	05.06+0:20:52	0:11:29 / 668	0:25:35 / 821 0:37:15 / 846
							746				
844	1078	CHODORSKI Jan	Brzeg Dolny		POL	79M30/274	M /	00:51:03	05.06+0:20:52	0:11:55 / 825	0:25:43 / 841 0:37:13 / 840
							747				
845	1157	LISZEWSKI Damian	Wrocław		POL Cswiich	82M30/275	M /	00:51:05	05.06+0:20:54	0:11:07 / 536	0:25:01 / 731 0:36:57 / 817
							748				
846	234	NIEWIEJSKI Przemysław	Milicz		POL Running Team Milicz	86M20/127	M /	00:51:06	05.06+0:20:55	0:12:23 / 979	0:26:23 / 933 0:37:42 / 881
							749				
847	893	MAZEPA Tomasz	Oława		POL Tomek M.s Oława	75M40/221	M /	00:51:06	05.06+0:20:55	0:12:22 / 972	0:26:16 / 915 0:37:34 / 873
							750				
848	826	ŚWIERK Krystyna	Janowice		POL Świerki / Naturalnie Janowice	57K55/3	K / 98	00:51:07	05.06+0:20:56	0:11:40 / 737	0:25:38 / 830 0:37:08 / 829
849	1323	MAĆKÓW Zbigniew	Wrocław/siechn		POL	69M40/222	M /	00:51:07	05.06+0:20:57	0:12:01 / 858	0:25:54 / 860 0:37:23 / 858
							751				
850	824	ZAŁACHOWSKI Antoni	Kobyła Góra		POL -rybin Załachowscy / Kobyła Góra	73M40/223	M /	00:51:08	05.06+0:20:57	0:11:43 / 762	0:25:25 / 799 0:37:12 / 837
							752				
851	1556	GŁOWACKA Edyta	Wilkszyn		POL	79K30/46	K / 99	00:51:10	05.07+0:21:00	0:11:10 / 544	0:25:04 / 738 0:36:42 / 785
852	1211	ANTONISZYN Dariusz	Wrocław		POL Matner Running Team	67M40/224	M /	00:51:11	05.07+0:21:00	0:12:18 / 953	0:26:09 / 898 0:37:32 / 870
							753				
853	994	ŁABUZ Marek	Wrocław		POL Łabuz / Wkb Piast Wrocław	56M55/35	M / 754	00:51:11	05.07+0:21:01	0:12:31 / 1006	0:26:01 / 873 0:37:16 / 847
							754				
854	1004	GADOMSKI Adrian	Chrzastowo		POL	95M20/128	M /	00:51:12	05.07+0:21:01	0:12:45 / 1072	0:27:13 / 1029 0:38:52 / 985
							755				
855	6251	GÓRA Jarosław			POL	77M30/276	M /	00:51:13	05.07+0:21:02	0:12:27 / 993	0:26:21 / 928 0:37:33 / 872
							756				
856	1142	KIEWRA Maciej	Wrocław		POL	78M30/277	M /	00:51:13	05.07+0:21:03	0:11:45 / 768	0:25:36 / 823 0:37:16 / 848
							757				
857	115	MARCINKIEWICZ Marta	Wrocław		POL Matner Running Team	69K40/23	K / 100	00:51:13	05.07+0:21:03	0:12:12 / 915	0:26:08 / 896 0:37:29 / 867
858	244	NAWROT Artur	Trzebnica		POL Dtr Biega	81M30/278	M / Gmin/108	00:51:13	05.07+0:21:02	0:11:47 / 779	0:25:37 / 826 0:37:15 / 845
							758				
859	158	KORZELECKI Wojciech	Milicz		POL Running Team Milicz	84M30/279	M /	00:51:16	05.07+0:21:06	0:12:27 / 994	0:26:28 / 946 0:37:49 / 889
							759				
860	1568	JANDA Tomasz	Trzebnica		POL Szerszenie Trzebnica	68M40/225	M / Gmin/109	00:51:16	05.07+0:21:06	0:12:10 / 903	0:26:02 / 876 0:37:28 / 864
							760				
861	785	SKOKOWSKI Maciej	Mastowo		POL	78M30/280	M /	00:51:17	05.07+0:21:06	0:11:57 / 836	0:25:42 / 839 0:37:13 / 841
							761				
862	164	OSTROWSKI Dariusz	Kielczów		POL	69M40/226	M /	00:51:18	05.07+0:21:07	0:11:09 / 542	0:25:08 / 751 0:37:02 / 824
							762				

(*)- Czas netto dla pierwszych 50-ciu na mecie / Nettime for first 50 on finish line

Klasyfikacja wg czasów netto (poza 50-cioma pierwszymi na mecie).

Msc Rank	Nr Bib	Nazwisko i imię Name	Miejscowość City	Kraj Nat.	Druż / Klub Team / Club	R-k YoB	Klasyfikacje Ranks	Czas Time	Tempo m/km	diff Net	Check points
863	862	GIERAS Mirosław	Wrocław		POL Deloitte Adventure Team	73M40/227	M / 763	00:51:19	05.07+	0:21:08	0:11:58 / 842 0:26:04 / 881 0:37:35 / 876
864	1416	PELC Tomasz	Trzebnica		POL	89M20/129	M / 764	00:51:21	05.08+	0:21:10	0:11:49 / 798 0:25:31 / 809 0:37:09 / 831
865	1368	FAFARA Marcin	Wrocław		POL Ania&marcin /	74M40/228	M / 765	00:51:22	05.08+	0:21:11	0:12:09 / 896 0:26:00 / 872 0:37:23 / 857
866	1203	ZIĘBA Henryk	Trzebnica		POL	53M60/20	M / 766	00:51:23	05.08+	0:21:13	0:12:10 / 904 0:25:44 / 843 0:37:19 / 852
867	479	ZIÓLKOWSKI Krzysztof	Wrocław		POL Pro-run Wrocław	53M60/21	M / 767	00:51:27	05.08+	0:21:17	0:11:31 / 683 0:25:37 / 827 0:37:24 / 859
868	1174	JANACZYK Bartłomiej	Kalisz		POL	77M30/281	M / 768	00:51:28	05.08+	0:21:18	0:11:51 / 806 0:25:56 / 863 0:37:45 / 887
869	1515	ZACHARIASZ Józef	Opole		POL Bbl Opole	64M50/47	M / 769	00:51:29	05.08+	0:21:19	0:12:24 / 984 0:26:12 / 905 0:37:44 / 884
870	1062	BODZIONA Angelika	Korzeńsko		POL	72K40/24	K / 101	00:51:29	05.08+	0:21:18	0:12:19 / 955 0:26:08 / 894 0:37:35 / 875
871	676	HŁADZYŃSKI Łukasz	Kępno		POL K.s. Leniwiec	85M30/282	M / 770	00:51:29	05.08+	0:21:18	0:12:03 / 868 0:25:39 / 832 0:37:07 / 828
872	399	PŁÓCIENNIK Renata	Ostrów		POL Ks Ice Mat Team Ostrów Wielkopolski	63K50/3	K / 102	00:51:29	05.08+	0:21:19	0:11:56 / 829 0:25:37 / 828 0:37:02 / 825
873	1439	ROWSZAR Katarzyna	Potters Bar		GBR Rowszarki	77K30/47	K / 103	00:51:33	05.09+	0:21:22	0:12:08 / 891 0:26:04 / 882 0:37:41 / 879
874	6259	IZAK Andrzej			POL	64M50/48	M / 771	00:51:33	05.09+	0:21:22	0:11:11 / 554 0:25:04 / 740 0:37:00 / 823
875	301	JABŁECKA Wera	Wrocław		POL Gvt	84K30/48	K / 104	00:51:33	05.09+	0:21:22	0:12:28 / 998 0:26:33 / 953 0:38:02 / 907
876	1226	ZDZIECHOWSKI Kazimierz	Śrem		POL Runner's Śrem	50M65/9	M / 772	00:51:33	05.09+	0:21:23	0:12:17 / 944 0:26:13 / 912 0:37:39 / 877
877	1114	ZAJĄCZKOWSKI Dariusz	Trzebnica		POL Komenda Powiatowa Państwowej Straży Pożarnej W Trzebnicy	68M40/229	M / 773	00:51:34	05.09+	0:21:23	0:12:28 / 996 0:26:37 / 963 0:38:09 / 920
878	384	OSŁAWSKI Maciej	Trzebnica		POL	84M30/283	M / 774	00:51:36	05.09+	0:21:25	0:12:01 / 857 0:26:05 / 886 0:37:35 / 874
879	793	CHAŁUPA Kamila	Wrocław		POL	76K30/49	K / 105	00:51:36	05.09+	0:21:26	0:12:20 / 966 0:26:16 / 919 0:37:49 / 890
880	792	OKRASZEWSKI Lucjan	Wrocław		POL Wkb Piast Wrocław	85M30/284	M / 775	00:51:36	05.09+	0:21:26	0:12:20 / 963 0:26:19 / 925 0:37:50 / 893
881	635	ZIÓLKOWSKA Longina	Jutrosin		POL Ziolkowscy /	74K40/25	K / 106	00:51:37	05.09+	0:21:26	0:11:42 / 752 0:25:38 / 829 0:37:21 / 853
882	156	MAĆKOWIAK Paweł	Wrocław		POL	84M30/285	M / 776	00:51:38	05.09+	0:21:28	0:12:35 / 1019 0:26:34 / 958 0:37:59 / 905
883	60	TOMCZUK Wojciech	Wołów		POL Wołów Biega	69M40/230	M / 777	00:51:39	05.09+	0:21:28	0:12:36 / 1026 0:26:33 / 956 0:37:56 / 902
884	1322	SKALSKA Agnieszka	Wrocław		POL Wkb Piast	86K20/21	K / 107	00:51:39	05.09+	0:21:29	0:11:21 / 609 0:25:39 / 831 0:37:22 / 855
885	742	KOSEK Mateusz	Żmigród		POL	91M20/130	M / 778	00:51:44	05.10+	0:21:34	0:12:04 / 877 0:26:24 / 935 0:38:03 / 910
886	722	FONAŁ Lucyna	Wrocław		POL	87K20/22	K / 108	00:51:44	05.10+	0:21:34	0:12:03 / 871 0:26:07 / 893 0:37:45 / 886
887	5480	STACH Robert			POL	72M40/231	M / 779	00:51:46	05.10+	0:21:35	0:12:25 / 988 0:26:17 / 921 0:37:30 / 868
888	1508	SAMSON Krzysztof	Głogówek		POL	91M20/131	M / 780	00:51:46	05.10+	0:21:36	0:11:06 / 534 0:24:44 / 674 0:36:41 / 783

(*)- Czas netto dla pierwszych 50-ciu na mecie / Nettime for first 50 on finish line

Klasyfikacja wg czasów netto (poza 50-cioma pierwszymi na mecie).

Msc Rank	Nr Bib	Nazwisko i imię Name	Miejscowość City	Kraj Nat.	Druż / Klub Team / Club	R-k YoB	Klasyfikacje Ranks	Czas Time	Tempo m/km	diff Net	Check points
889	247	GOLINA Daniel	Miejska Gorka		POL	91M20/132	M /	00:51:48	05.10+0:21:37	0:11:43 / 763	0:25:31 / 812 0:37:21 / 854
890	49	MARCJONIAK Michał	Trzebnica		POL	76M30/286	M / Gmin/114	00:51:51	05.11+0:21:41	0:10:40 / 400	0:24:26 / 613 0:37:06 / 826
891	216	SROKA Janina	Wrocław		POL Wkb Piast Wrocław/trening Z Nami	55K60/1	K / 109	00:51:52	05.11+0:21:41	0:12:16 / 936	0:26:15 / 914 0:37:50 / 892
892	737	ZAKASZEWSKA Alicja	Góra		POL	71K40/26	K / 110	00:51:53	05.11+0:21:43	0:12:07 / 887	0:26:09 / 899 0:37:59 / 904
893	1301	LACHOWICZ Janusz jony	Ręków		POL Perpedes Ręków	61M50/49	M / 783	00:51:54	05.11+0:21:43	0:12:08 / 892	0:26:11 / 904 0:37:55 / 900
894	823	ŚWIERK Stanisław	Janowice		POL Świerki / Naturalnie Janowice	56M55/36	M / 784	00:51:54	05.11+0:21:44	0:12:13 / 919	0:26:12 / 908 0:37:55 / 901
895	1279	IGNASIAK Jan	Sieradz		POL Rajsport Active Sieradz	56M55/37	M / 785 Ampu/2	00:51:54	05.11+0:21:44	0:12:00 / 847	0:26:13 / 910 0:38:04 / 912
896	372	ŁUKASZEWICZ Paweł	Jelenia Góra		POL Cieplice Family - Runners	80M30/287	M /	00:51:56	05.11+0:21:46	0:12:46 / 1078	0:27:05 / 1006 0:38:31 / 951
897	861	NAWELSKI Krzysztof	Wrocław		POL Gvt	73M40/232	M /	00:51:57	05.11+0:21:46	0:12:19 / 954	0:26:07 / 892 0:37:44 / 885
898	1265	ROGOZIŃSKA Beata	Wrocław		POL	80K30/50	K / 111	00:51:58	05.11+0:21:47	0:12:17 / 943	0:26:12 / 907 0:37:49 / 891
899	1505	BALANT Paweł	Marcinowice		POL Krause Running Team	80M30/288	M /	00:51:59	05.11+0:21:48	0:11:51 / 809	0:25:53 / 858 0:37:51 / 898
900	1269	KRZYŻOSIAK Agnieszka	Milicz		POL Running Team Milicz	76K30/51	K / 112	00:52:01	05.12+0:21:51	0:12:14 / 922	0:26:31 / 949 0:38:12 / 926
901	794	WOJTYŁŁO Krzysztof	Wrocław		POL Wkb Piast Wrocław	49M65/10	M / 789	00:52:04	05.12+0:21:53	0:12:10 / 905	0:26:22 / 931 0:38:05 / 914
902	969	LEWICKI Antoni	Trzebnica		POL Niezrzeszony	57M55/38	M / 790 Gmin/115	00:52:05	05.12+0:21:54	0:12:25 / 987	0:26:42 / 974 0:38:25 / 944
903	579	ZIELONKA Marian	Ostrow Wilp		POL Ks Maraton Ostrów Wilp	55M60/22	M / 791	00:52:05	05.12+0:21:54	0:12:20 / 964	0:26:10 / 902 0:37:45 / 888
904	1055	SZWABOWICZ Artur	Kotowice		POL Energetyk Siechnice	80M30/289	M /	00:52:06	05.12+0:21:55	0:12:28 / 995	0:26:38 / 971 0:38:05 / 913
905	1424	WÓJCIK Adrian	Wrocław		POL	74M40/233	M /	00:52:12	05.13+0:22:01	0:11:49 / 799	0:25:27 / 805 0:37:26 / 863
906	474	GRAMZA Katarzyna	Rawicz		POL	85K30/52	K / 113	00:52:12	05.13+0:22:02	0:11:48 / 783	0:25:48 / 849 0:37:43 / 882
907	1160	MARCINKOWSKI Przemysław	Szklarska		POL Gvt	73M40/234	M /	00:52:12	05.13+0:22:02	0:12:01 / 852	0:26:04 / 884 0:37:50 / 894
908	559	TATARA Wojciech	Trzebnica		POL	93M20/133	M / Gmin/116	00:52:13	05.13+0:22:02	0:11:13 / 571	0:25:09 / 760 0:37:23 / 856
909	1502	ŻUBEREK Karol	Kraszewice		POL	83M30/290	M /	00:52:14	05.13+0:22:04	0:11:52 / 811	0:26:12 / 906 0:38:12 / 925
910	1239	BOĆKO Krzysztof	Trzebnica		POL Boćko Team / Dtr Biega	81M30/291	M / Gmin/117	00:52:17	05.13+0:22:07	0:12:02 / 865	0:26:02 / 877 0:38:17 / 940
911	237	MAZUR Mariusz	Oleśnica		POL Oleśnica	75M40/235	M /	00:52:19	05.13+0:22:08	0:12:09 / 893	0:26:23 / 932 0:38:15 / 935
912	666	DRZEWIECKI Maciej	Oborniki		POL	84M30/292	M /	00:52:20	05.14+0:22:09	0:12:40 / 1052	0:26:51 / 988 0:38:31 / 950
913	583	KASZUBA Edward	Wrocław		POL Wkb Piast Wrocław	44M70/2	M / 800	00:52:20	05.14+0:22:10	0:12:14 / 926	0:26:16 / 916 0:37:58 / 903

(*)- Czas netto dla pierwszych 50-ciu na mecie / Nettime for first 50 on finish line

Klasyfikacja wg czasów netto (poza 50-cioma pierwszymi na mecie).

Msc Rank	Nr Bib	Nazwisko i imię Name	Miejscowość City	Kraj Nat.	Druż / Klub Team / Club	R-k YoB	Klasyfikacje Ranks	Czas Time	Tempo m/km	diff Net	Check points
914	760	KOMAR Łukasz	Wrocław		POL	77M30/293	M /	00:52:20	05.14+0:22:10	0:12:53 /	0:27:11 / 0:38:49 / 977
						801				1115	1021
915	1180	MOSIO Józef	Walbrzych		POL	51M60/23	M / 802	00:52:21	05.14+0:22:10	0:11:58 / 841	0:26:16 / 918 0:38:10 / 923
916	1028	KRÓLIKOWSKI Paweł	Głogów		POL Króliki / Bbl Głogów	72M40/236	M /	00:52:21	05.14+0:22:11	0:12:47 /	0:27:11 / 0:38:34 / 954
						803				1084	1020
917	1293	JAROCKA Sandra	Poznań		POL Dla Łakisława	89K20/23	K / 114	00:52:22	05.14+0:22:11	0:12:04 / 876	0:26:17 / 920 0:38:06 / 917
918	1361	WOCHNA Remigiusz	Sadków		POL	78M30/294	M /	00:52:22	05.14+0:22:12	0:12:05 / 882	0:26:20 / 927 0:38:00 / 906
						804					
919	400	KOWALCZYK Mariusz	Wrocław		POL Gvt	73M40/237	M /	00:52:23	05.14+0:22:13	0:12:00 / 851	0:25:50 / 853 0:37:29 / 866
						805					
920	240	WNUK Tomasz	Milicz		POL	86M20/134	M /	00:52:24	05.14+0:22:14	0:12:43 /	0:27:17 / 0:38:39 / 960
						806				1061	1035
921	1576	KOSTRZEWSKA Emilia	Oleśnica		POL Ciemna Strona Pomidora / Kb Szerszeń Oleśnica	83K30/53	K / 115	00:52:25	05.14+0:22:14	0:12:46 /	0:26:33 / 954 0:38:08 / 919
										1075	
922	167	KOWALEWSKI Grzegorz	Krzepków		POL Kowalewscy /	69M40/238	M /	00:52:25	05.14+0:22:15	0:12:35 /	0:27:08 / 0:38:44 / 969
						807				1020	1011
923	1536	PAPIERSKI Kamil	Oleśnica		POL Kb Szerszeń Oleśnica	87M20/135	M /	00:52:26	05.14+0:22:16	0:12:37 /	0:26:33 / 955 0:38:09 / 922
						808				1031	
924	173	KUPIŃSKI Cezary	Wrocław		POL Siła Ogra	68M40/239	M /	00:52:26	05.14+0:22:16	0:12:23 / 978	0:26:22 / 930 0:38:19 / 941
						809					
925	1131	BAGIŃSKA Anna	Sobótka		POL Piszczalka Team	89K20/24	K / 116	00:52:28	05.14+0:22:17	0:12:20 / 961	0:26:27 / 944 0:38:06 / 918
926	1581	ZIMNIAK Łukasz	Oleśnica		POL Kb Szerszeń Oleśnica	81M30/295	M /	00:52:28	05.14+0:22:17	0:12:38 /	0:26:34 / 957 0:38:12 / 927
						810				1038	
927	34	KOWALCZYK Monika	Wrocław		POL Pro-run Wrocław	78K30/54	K / 117	00:52:29	05.14+0:22:18	0:11:50 / 803	0:26:10 / 903 0:38:06 / 916
928	1063	KUTROWSKI Tomasz	Wrocław		POL Ania I Tomek /	82M30/296	M /	00:52:30	05.15+0:22:19	0:11:45 / 765	0:26:05 / 885 0:37:50 / 895
						811					
929	1364	SZCZEŚNIAK Andrzej	Wrocław		POL Luks Żorawina	49M65/11	M / 812	00:52:30	05.15+0:22:20	0:12:43 /	0:26:57 / 995 0:38:39 / 963
										1064	
930	1057	SKAWIŃSKA Anna	Wrocław		POL Ania I Tomek / Wkb Piast Wrocław	79K30/55	K / 118	00:52:30	05.15+0:22:20	0:11:47 / 778	0:26:07 / 890 0:37:55 / 899
931	230	POŚLUSZNA Anna	Głogów		POL Posłuszni_gł /	74K40/27	K / 119	00:52:31	05.15+0:22:20	0:12:17 / 940	0:26:25 / 937 0:38:11 / 924
932	510	MUSZYŃSKI Andrzej	Dobrzyca		POL Bs Truchtacz Dobrzyca	53M60/24	M / 813	00:52:33	05.15+0:22:22	0:12:59 /	0:27:21 / 0:38:52 / 986
										1136	1041
933	746	SZYSZKA Sandra	Prusice		POL Athletics Team Prusice	88K20/25	K / 120	00:52:34	05.15+0:22:23	0:12:04 / 875	0:26:24 / 934 0:38:23 / 943
934	1168	ROWSZAR Dariusz	Potters Bar		GBR Rowszarki /	77M30/297	M /	00:52:36	05.15+0:22:25	0:12:07 / 888	0:26:02 / 878 0:38:02 / 908
						814					
935	630	PUSZCZEWICZ Zenon	Pisarzowice		POL Niezrzeszony	41M70/3	M / 815	00:52:37	05.15+0:22:26	0:12:11 / 906	0:26:37 / 962 0:38:21 / 942
936	1344	SOCHA Przemysław	Wrocław		POL	88M20/136	M /	00:52:37	05.15+0:22:26	0:12:45 /	0:26:59 / 999 0:38:35 / 956
						816				1073	
937	82	STANISZ Mateusz	Trzebnica		POL	79M30/298	M / Gmin/118	00:52:37	05.15+0:22:26	0:12:17 / 945	0:26:21 / 929 0:38:16 / 939
						817					

(*)- Czas netto dla pierwszych 50-ciu na mecie / Nettime for first 50 on finish line

Klasyfikacja wg czasów netto (poza 50-cioma pierwszymi na mecie).

Msc Rank	Nr Bib	Nazwisko i imię Name	Miejscowość City	Kraj Nat.	Druż / Klub Team / Club	R-k YoB	Klasyfikacje Ranks	Czas Time	Tempo m/km	diff Net	Check points
938	905	GOŁEMBIEWSKA Agnieszka	Śrem		POL Druzyna Szpiku	79K30/56	K / 121	00:52:38	05.15+	0:22:28	0:11:49 / 795 0:26:03 / 879 0:38:05 / 915
939	176	ZAKRZEWSKI Bartosz	Bierzyce		POL	77M30/299	M / 818	00:52:38	05.15+	0:22:27	0:11:34 / 698 0:25:34 / 818 0:37:42 / 880
940	1034	SOLYA Agnieszka	Torquay		GBR Show-ya	92K20/26	K / 122	00:52:39	05.15+	0:22:29	0:11:54 / 817 0:26:13 / 911 0:38:15 / 936
941	197	SUCHENIA Daniel	Wałbrzych		POL Gang Różowych Misiów	71M40/240	M / 819	00:52:40	05.16+	0:22:29	0:12:33 / 1014 0:27:08 / 1012 0:38:56 / 996
942	5493	BRZEŹNIAK Jakub			POL	97M16/18	M / 820	00:52:42	05.16+	0:22:31	0:12:25 / 985 0:26:45 / 982 0:38:29 / 947
943	1099	JARUS Marek	Kobylin		POL Rodzina	62M50/50	M / 821	00:52:42	05.16+	0:22:32	0:11:37 / 715 0:25:45 / 847 0:37:41 / 878
944	435	KRĘŻEL Piotr	Wrocław		POL Krężel / Pro-run Wrocław	72M40/241	M / 822	00:52:43	05.16+	0:22:33	0:12:33 / 1011 0:26:43 / 980 0:38:35 / 957
945	97	RUDNICKI Paweł	Krotoszyn		POL Rudniczy / Dziady Borowe	73M40/242	M / 823	00:52:43	05.16+	0:22:33	0:12:40 / 1047 0:27:19 / 1038 0:38:51 / 981
946	101	RUDNICKA Agnieszka	Krotoszyn		POL Rudniczy /	74K40/28	K / 123	00:52:45	05.16+	0:22:35	0:12:40 / 1045 0:27:20 / 1039 0:38:50 / 978
947	1486	ANTKOWIAK Krzysztof	Krotoszyn		POL Ks Krotosz Krotoszyn	76M30/300	M / 824	00:52:45	05.16+	0:22:34	0:12:02 / 862 0:26:06 / 888 0:38:03 / 909
948	796	PETRYNA Jagoda	Wrocław		POL	88K20/27	K / 124	00:52:46	05.16+	0:22:35	0:11:55 / 826 0:25:53 / 857 0:38:15 / 933
949	1334	FRASOŁOWICZ Tomasz	Świątniki		POL	75M40/243	M / 825	00:52:46	05.16+	0:22:36	0:11:40 / 733 0:25:43 / 842 0:37:51 / 897
950	96	STANOK Patrycja	Świerzawa		POL Team Asa Biegiem Po Zdrowie	94K20/28	K / 125	00:52:47	05.16+	0:22:37	0:12:39 / 1041 0:26:56 / 994 0:38:45 / 972
951	1588	SZACHNIEWICZ Łukasz	Prusice		POL	87M20/137	M / 826	00:52:48	05.16+	0:22:37	0:12:23 / 976 0:26:24 / 936 0:38:27 / 945
952	1415	WILKOS Marcin	Uchanie		POL	74M40/244	M / 827	00:52:48	05.16+	0:22:38	0:11:38 / 722 0:26:00 / 871 0:38:15 / 937
953	217	GONERA Kazimierz	Miłoszyce		POL	55M60/25	M / 828	00:52:49	05.16+	0:22:38	0:11:46 / 771 0:25:55 / 861 0:38:04 / 911
954	277	FURMAN Mirosław	Oleśnica Śl.		POL Kb Lupus Oleśnica	54M60/26	M / 829	00:52:49	05.16+	0:22:39	0:12:28 / 1000 0:26:43 / 977 0:38:39 / 964
955	58	STRUCKI Jacek	Wrocław		POL	58M55/39	M / 830	00:52:50	05.17+	0:22:39	0:12:39 / 1042 0:26:55 / 992 0:38:36 / 958
956	370	ZAWADZKI Sławek	Kobyła Góra		POL Bon Zyrnosciowy Kobyła Góra	88M20/138	M / 831	00:52:52	05.17+	0:22:42	0:12:40 / 1048 0:27:39 / 1076 0:39:27 / 1027
957	532	GĘSIAREK Grzegorz	Krotoszyn		POL	78M30/301	M / 832	00:52:53	05.17+	0:22:42	0:12:35 / 1022 0:27:02 / 1003 0:38:54 / 989
958	123	GŁUCH Grzegorz	Wrocław		POL	80M30/302	M / 833	00:52:53	05.17+	0:22:43	0:12:17 / 946 0:26:35 / 959 0:38:47 / 975
959	1171	DUMAS Łukasz	Oborniki		POL Babafit	78M30/303	M / 834	00:52:54	05.17+	0:22:44	0:12:08 / 890 0:26:10 / 900 0:38:14 / 932
960	1215	KORZENIEWSKI	Wrocław		POL Nacomito	80M30/304	M /	00:52:55	05.17+	0:22:44	0:12:18 / 951 0:26:57 / 997 0:38:56 / 995

(*)- Czas netto dla pierwszych 50-ciu na mecie / Nettime for first 50 on finish line

Klasyfikacja wg czasów netto (poza 50-cioma pierwszymi na mecie).

Msc Rank	Nr Bib	Nazwisko i imię Name	Miejscowość City	Kraj Nat.	Druż / Klub Team / Club	R-k YoB	Klasyfikacje Ranks	Czas Time	Tempo m/km	diff Net	Check points
		Dominik					835				
961	1540	CIECHOMSKA Justyna	Wrocław		POL		87K20/29 K / 126	00:53:04	05.18+0:22:53	0:12:35 / 1021	0:26:56 / 993 0:38:53 / 987
962	122	SKOWRON Magdalena	Świdnica		POL Team Asa - Biegiem Po Zdrowie		89K20/30 K / 127	00:53:05	05.18+0:22:55	0:12:40 / 1046	0:26:59 / 1000 0:38:46 / 974
963	946	JÓZALA Mariusz	Wrocław		POL		87M20/139 M / 836	00:53:06	05.18+0:22:55	0:12:49 / 1091	0:27:28 / 1058 0:39:22 / 1017
964	4163	NOWAK Łukasz	Wilczyn Leśny		POL		80M30/305 M / 837	00:53:06	05.18+0:22:56	0:12:16 / 933	0:26:43 / 979 0:38:39 / 961
965	846	LISS Magdalena	Wrocław		POL Liss /		75K40/29 K / 128	00:53:06	05.18+0:22:55	0:11:55 / 824	0:26:14 / 913 0:38:15 / 934
966	714	CHAŁUPCZAK Lila	Wrocław		POL Chałupczak /		69K40/30 K / 129	00:53:08	05.18+0:22:57	0:12:51 / 1104	0:27:17 / 1036 0:38:56 / 997
967	1463	LASKOWSKA Ida	Oborniki		POL		96K16/6 K / 130	00:53:08	05.18+0:22:58	0:12:03 / 867	0:26:05 / 887 0:38:14 / 931
968	318	WANAT Wacław	Wrocław		POL Pro-run Wrocław		46M65/12 M / 838	00:53:08	05.18+0:22:58	0:12:41 / 1055	0:27:04 / 1005 0:38:55 / 992
969	155	JAKUBOWSKI Mirosław	Legnica		POL Kb Lew Legnica		59M55/40 M / 839	00:53:08	05.18+0:22:58	0:12:16 / 935	0:26:38 / 970 0:38:43 / 967
970	33	KĘSY-KOWALSKA Hanna	Szczawno-zdrój		POL Szczanorun		67K40/31 K / 131	00:53:09	05.18+0:22:58	0:12:05 / 884	0:26:18 / 923 0:38:28 / 946
971	149	POPRAWA Marcin	Ostrzeszów		POL Aktywny Ostrzeszów		79M30/306 M / 840	00:53:10	05.19+0:23:00	0:12:44 / 1065	0:27:06 / 1009 0:38:53 / 988
972	1547	KAWOŃ Andrzej	Namysłów		POL		54M60/27 M / 841	00:53:11	05.19+0:23:00	0:11:53 / 815	0:26:04 / 883 0:38:14 / 930
973	1039	BASIŃSKI Mariusz	Krotoszyn		POL Ks Krotosz Krotoszyn		61M50/51 M / 842	00:53:14	05.19+0:23:03	0:12:05 / 883	0:26:42 / 976 0:39:01 / 1000
974	1282	BOBIK Ewa	Wrocław		POL Bobik		71K40/32 K / 132	00:53:14	05.19+0:23:04	0:12:15 / 929	0:26:39 / 972 0:38:44 / 970
975	782	BALASZCZUK Julia	Zawonia		POL Rodzina Balaszczuków		98K16/7 K / 133	00:53:15	05.19+0:23:04	0:11:17 / 596	0:25:44 / 845 0:38:13 / 929
976	347	STEMPNIAK Katarzyna	Ostrów		POL		85K30/57 K / 134	00:53:16	05.19+0:23:06	0:12:23 / 975	0:26:36 / 960 0:38:37 / 959
977	239	NOWAK Daniel	Wrocław		POL		76M30/307 M / 843	00:53:17	05.19+0:23:06	0:12:49 / 1093	0:27:33 / 1066 0:39:16 / 1012
978	1285	ZGADZAJ Bartłomiej	Ostrzeszów		POL Ostrzeszów		86M20/140 M / 844	00:53:17	05.19+0:23:06	0:12:57 / 1131	0:27:30 / 1059 0:39:23 / 1023
979	1231	STASIAK-BEŁZ Anita	Wrocław		POL		74K40/33 K / 135	00:53:18	05.19+0:23:07	0:12:41 / 1058	0:27:11 / 1022 0:39:03 / 1001
980	1514	TUROWSKI Krzysztof	Wrocław		POL Oksiko Adventure Team		77M30/308 M / 845	00:53:19	05.19+0:23:09	0:12:22 / 970	0:26:49 / 985 0:38:47 / 976
981	287	CHMIST Jacek	Wrocław		POL		80M30/309 M / 846	00:53:19	05.19+0:23:09	0:12:36 / 1025	0:27:36 / 1068 0:39:30 / 1032
982	611	FURTAK Krzysztof	Lubin		POL Ktoś Musi Być Ostatni		62M50/52 M / 847	00:53:21	05.20+0:23:10	0:12:03 / 870	0:26:32 / 950 0:38:42 / 965
983	615	ŁUKOWICZ Aneta	Wrocław		POL Wrocław Marathon Team		74K40/34 K / 136	00:53:23	05.20+0:23:12	0:12:13 / 917	0:26:26 / 941 0:38:34 / 955
984	1324	KOMEJKO Dariusz	Wysoka		POL		78M30/310 M / 848	00:53:23	05.20+0:23:12	0:12:37 / 1032	0:27:05 / 1007 0:39:09 / 1007

(*)- Czas netto dla pierwszych 50-ciu na mecie / Nettime for first 50 on finish line

Klasyfikacja wg czasów netto (poza 50-cioma pierwszymi na mecie).

Msc Rank	Nr Bib	Nazwisko i imię Name	Miejscowość City	Kraj Nat.	Druż / Klub Team / Club	R-k YoB	Klasyfikacje Ranks	Czas Time	Tempo m/km	diff Net	Check points
985	1564	KŁOCZKO Michał	Wrocław		POL	86M20/141	M / 849	00:53:23	05.20+0:23:12	0:12:02 / 863	0:26:32 / 951 0:38:39 / 962
986	550	KARCZYŃSKA Joanna	Oleśnica		POL Cała Oleśnica Biega	74K40/35	K / 137	00:53:26	05.20+0:23:15	0:12:11 / 907	0:26:33 / 952 0:38:46 / 973
987	165	DYMINSKA Marta	Trzebnica		POL	78K30/58	K / 138 Gmin/119	00:53:26	05.20+0:23:16	0:12:05 / 879	0:26:30 / 947 0:38:44 / 971
988	537	FILARSKA Małgorzata	Wrocław		POL Gosia I Filip / Wrocław Marathon Team	81K30/59	K / 139	00:53:27	05.20+0:23:16	0:12:41 / 1056	0:27:15 / 1033 0:39:12 / 1009
989	1209	PIEJKO Monika	Koźmin		POL Monika I Tomek - Koźmin Biega / Koźmin Biega	81K30/60	K / 140	00:53:27	05.20+0:23:16	0:12:01 / 854	0:26:36 / 961 0:38:43 / 968
990	1546	ŻUCHORA Sylwester	Brzeg Dolny		POL Biegnę Bo Chcę	76M30/311	M / 850	00:53:27	05.20+0:23:16	0:11:43 / 759	0:25:54 / 859 0:38:09 / 921
991	1333	PAPIS Damian	Nowa Sól		POL Nowosolska Grupa Biegowa	80M30/312	M / 851	00:53:27	05.20+0:23:16	0:12:09 / 894	0:26:45 / 981 0:38:50 / 980
992	1566	PRZYBYLSKI Marian	Trzebnica		POL Szerszenie Trzebnica	57M55/41	M / 852 Gmin/120	00:53:28	05.20+0:23:17	0:12:49 / 1095	0:27:28 / 1055 0:39:17 / 1013
993	1199	RAJCA Tomasz	Wrocław		POL	73M40/245	M / 853	00:53:28	05.20+0:23:18	0:12:23 / 974	0:28:12 / 1136 0:39:50 / 1057
994	1210	PIEJKO Tomasz	Koźmin		POL Monika I Tomek - Koźmin Biega / Koźmin Biega	81M30/313	M / 854	00:53:28	05.20+0:23:18	0:12:03 / 866	0:26:37 / 967 0:38:43 / 966
995	163	MAĆKOWIAK Ryszard	Wrocław		POL	57M55/42	M / 855	00:53:30	05.2+0:23:20	0:12:30 / 1005	0:26:50 / 987 0:38:52 / 984
996	352	PILARZ-MAŁKIEWICZ Danuta	Wrocław		POL Wkb Piast Wrocław	64K50/4	K / 141	00:53:31	05.2+0:23:21	0:12:38 / 1035	0:27:05 / 1008 0:39:05 / 1004
997	1427	KOWOL Lucja	Wrocław		POL	77K30/61	K / 142	00:53:33	05.2+0:23:23	0:12:17 / 942	0:26:20 / 926 0:38:52 / 982
998	369	KRZESAK Jan	Żmigród		POL Kb Sukces Żmigród	45M70/4	M / 856	00:53:34	05.2+0:23:24	0:11:45 / 767	0:25:57 / 864 0:38:31 / 952
999	1332	JANUSZ Paweł	Strupina		POL	85M30/314	M / 857	00:53:36	05.2+0:23:25	0:12:33 / 1013	0:27:02 / 1002 0:39:05 / 1005
1000	892	HOJA Paweł	Walbrzych		POL Hoja /	82M30/315	M / 858	00:53:37	05.2+0:23:26	0:11:22 / 618	0:25:44 / 844 0:38:12 / 928
1001	419	MIKOŁAJCZAK Dorota	Gostyń		POL Mikołaje / 365 Gostyn	90K20/31	K / 143	00:53:37	05.2+0:23:27	0:11:58 / 839	0:26:09 / 897 0:38:30 / 949
1002	958	GISZTEROWICZ Krzysztof	Wrocław		POL Awr	64M50/53	M / 859	00:53:38	05.2+0:23:27	0:12:42 / 1059	0:27:24 / 1046 0:39:16 / 1011
1003	1473	STAJNIAK Maciek	Wrocław		POL Eska Team	76M30/316	M / 860	00:53:40	05.22+0:23:30	0:12:45 / 1068	0:27:26 / 1051 0:39:27 / 1026
1004	813	LEWANDOWSKI Tadeusz	Wrocław		POL Wkb Piast Wrocław	49M65/13	M / 861	00:53:43	05.22+0:23:32	0:12:17 / 939	0:26:38 / 969 0:38:50 / 979
1005	568	KOŚCIK Elżbieta	Legnica		POL Kb Lew Legnica	73K40/36	K / 144	00:53:43	05.22+0:23:33	0:12:59 / 1139	0:27:40 / 1077 0:39:30 / 1031
1006	128	KONOPKA Sebastian	Wrocław		POL	78M30/317	M / 862	00:53:45	05.22+0:23:35	0:12:52 / 1111	0:27:32 / 1064 0:39:22 / 1021
1007	928	MUSIELAK Krystyna	Książęca Wieś		POL Kb Sukces Żmigród	64K50/5	K / 145	00:53:46	05.22+0:23:36	0:12:09 / 899	0:26:37 / 964 0:38:54 / 990

(*)- Czas netto dla pierwszych 50-ciu na mecie / Nettime for first 50 on finish line

Klasyfikacja wg czasów netto (poza 50-cioma pierwszymi na mecie).

Msc Rank	Nr Bib	Nazwisko i imię Name	Miejscowość City	Kraj Nat.	Druż / Klub Team / Club	R-k YoB	Klasyfikacje Ranks	Czas Time	Tempo m/km	diff Net	Check points
1008	667	PAWLAK Katarzyna	Wrocław		POL K&k / Radio Wrocław	76K30/62	K / 146	00:53:46	05.22+0:23:35	0:12:09 / 897	0:26:27 / 942 0:38:33 / 953
1009	524	NOWICKI Andrzej	Milicz		POL Running Team Milicz	63M50/54	M / 863	00:53:48	05.22+0:23:37	0:11:50 / 801	0:26:10 / 901 0:38:29 / 948
1010	562	TOMASZEWSKA Monika	Legnica		POL Kb Lew Legnica	75K40/37	K / 147	00:53:51	05.23+0:23:40	0:12:59 / 1138	0:27:41 / 1078 0:39:29 / 1029
1011	127	KONIKOWSKA Klaudia	Wrocław		POL	87K20/32	K / 148	00:53:52	05.23+0:23:41	0:12:38 / 1039	0:27:07 / 1010 0:39:22 / 1020
1012	1497	RADZIWON Dominika	Wrocław		POL	73K40/38	K / 149	00:53:54	05.23+0:23:43	0:12:50 / 1101	0:27:12 / 1023 0:39:05 / 1006
1013	685	MACHTELEWSKA Natalia	Jelenia Góra		POL	96K16/8	K / 150	00:53:54	05.23+0:23:44	0:12:17 / 949	0:26:47 / 983 0:39:04 / 1003
1014	6261	ŚWIRNIAK Bernard	Strzegom		POL	55M60/28	M / 864	00:53:55	05.23+0:23:44	0:12:33 / 1018	0:27:10 / 1018 0:39:21 / 1016
1015	1252	ROGOZIŃSKI Henryk	Buk		POL Bukowski Klub Biegacza	76M30/318	M / 865	00:53:57	05.23+0:23:46	0:12:39 / 1044	0:27:13 / 1028 0:39:15 / 1010
1016	752	MADEJ Grzegorz	Wilczy Las		POL Hormann Running Team Legnica	94M20/142	M / 866	00:53:59	05.23+0:23:49	0:12:01 / 860	0:26:37 / 966 0:38:58 / 998
1017	1516	TYRAS Piotr	Częstochowa		POL	69M40/246	M / 867	00:54:01	05.24+0:23:50	0:12:33 / 1016	0:27:00 / 1001 0:38:58 / 999
1018	160	SIKORA Agnieszka	Karwiany		POL Matner Running Team	72K40/39	K / 151	00:54:03	05.24+0:23:53	0:12:49 / 1092	0:27:39 / 1075 0:39:38 / 1040
1019	138	GOLDWASSER Zbigniew	Sobótka		POL Kb Sobótka	66M40/247	M / 868	00:54:03	05.24+0:23:53	0:12:04 / 874	0:26:42 / 975 0:39:23 / 1022
1020	921	HELICKI Andrzej	Ostrów		POL	64M50/55	M / 869	00:54:04	05.24+0:23:53	0:11:40 / 740	0:25:39 / 833 0:38:16 / 938
1021	1140	KWIECIEŃ Zbigniew	Bierutów		POL Bierutowska Grupa Biegowa	60M55/43	M / 870	00:54:06	05.24+0:23:56	0:12:38 / 1036	0:27:15 / 1032 0:39:22 / 1019
1022	286	STRYCHAR Monika	Wrocław		POL Strychar / Mitsubishi Materials Mtb Team	80K30/63	K / 152	00:54:06	05.24+0:23:56	0:12:44 / 1066	0:27:35 / 1067 0:39:47 / 1049
1023	61	PAWLIK Grzegorz	Krotoszyn		POL Ks Krotosz Krotoszyn	79M30/319	M / 871	00:54:09	05.24+0:23:59	0:12:46 / 1076	0:27:24 / 1045 0:39:25 / 1024
1024	184	ROSIK Krzysztof	Krotoszyn		POL Dziady Borowe	71M40/248	M / 872	00:54:09	05.24+0:23:59	0:12:46 / 1077	0:27:26 / 1050 0:39:26 / 1025
1025	1397	ZAWADKA Andrzej	Trzebnica		POL	62M50/56	M / 873	00:54:11	05.25+0:24:00	0:12:42 / 1060	0:27:26 / 1052 0:39:34 / 1035
1026	1076	SIKORSKA Marta	Zawonia		POL Komenda Powiatowa Policji Trzebnica	89K20/33	K / 153	00:54:12	05.25+0:24:01	0:12:54 / 1122	0:27:31 / 1061 0:39:40 / 1043
1027	1001	NOWAK Dariusz	Zawonia		POL	67M40/249	M / 874	00:54:13	05.25+0:24:03	0:12:48 / 1089	0:27:27 / 1053 0:39:39 / 1042
1028	1146	BORKOWSKA Magdalena	Opatówek		POL Supermaraton Kalisz	77K30/64	K / 154	00:54:18	05.25+0:24:07	0:12:52 / 1109	0:27:36 / 1069 0:39:49 / 1053
1029	756	LUBAŃSKA Alicja	Bukowice		POL Mateusz & Adam /	68K40/40	K / 155	00:54:19	05.25+0:24:08	0:12:19 / 957	0:27:23 / 1029

(*)- Czas netto dla pierwszych 50-ciu na mecie / Nettime for first 50 on finish line

Klasyfikacja wg czasów netto (poza 50-cioma pierwszymi na mecie).

Msc Rank	Nr Bib	Nazwisko i imię Name	Miejscowość City	Kraj Nat.	Druż / Klub Team / Club	R-k YoB	Klasyfikacje Ranks	Czas Time	Tempo m/km	diff Net	Check points
											1043 1030
1030	716	RÓŻYCKI Sławomir	Bielawa		POL Dive Team Bielawa	72M40/250	M /	00:54:21	05.26+0:24:10	0:12:38 /	0:27:37 / 0:39:48 /
						875				1037 1072 1052	
1031	1494	RZESZOWSKI Dawid	Wrocław		POL	82M30/320	M /	00:54:22	05.26+0:24:11	0:12:05 / 885	0:26:28 / 945 0:38:55 / 993
						876					
1032	1367	PACZKOWSKI Łukasz	Wołów		POL Osp Krzydlina Wielka	82M30/321	M /	00:54:23	05.26+0:24:12	0:12:04 / 872	0:26:27 / 943 0:38:52 / 983
						877					
1033	638	WRÓBLEWSKA-CWEN AR Dorota	Wrocław		POL	71K40/41	K / 156	00:54:24	05.26+0:24:13	0:13:11 /	0:28:06 / 0:40:05 /
										1191 1126 1074	
1034	927	STOJKE Paweł	Radwanice		POL	99M16/19	M / 878	00:54:24	05.26+0:24:14	0:11:39 / 729	0:25:01 / 729 0:36:57 / 818
1035	1537	KACZMAREK Katarzyna	Strzelin		POL Strzeleński Klub Biegacza Granit	73K40/42	K / 157	00:54:25	05.26+0:24:14	0:12:59 /	0:27:56 / 0:39:57 /
										1137 1108 1060	
1036	1542	KACZMAREK Andrzej	Strzelin		POL Strzeleński Klub Biegacza Granit	69M40/251	M /	00:54:26	05.26+0:24:15	0:13:00 /	0:27:58 / 0:39:57 /
						879				1140 1118 1061	
1037	1336	RADULEWICZ Sebastian	Raszówka		POL Husaria Z Raszówki	71M40/252	M /	00:54:28	05.26+0:24:18	0:11:36 / 709	0:26:54 / 990 0:39:31 /
						880					1033
1038	926	LENART Sylwia	Wrocław		POL	79K30/65	K / 158	00:54:29	05.26+0:24:19	0:12:41 /	0:27:12 / 0:39:34 /
										1054 1026 1034	
1039	1113	KRAWULSKI Michał	Ostrów		POL Ks Ice Mat Team Ostrów Wielkopolski	78M30/322	M /	00:54:30	05.27+0:24:20	0:12:58 /	0:27:53 / 0:40:02 /
						881				1134 1103 1069	
1040	136	RAWSKI Dariusz	Bytków		POL Darspeed	75M40/253	M /	00:54:31	05.27+0:24:20	0:12:37 /	0:27:08 / 0:39:22 /
						882				1029 1013 1018	
1041	812	RĄCZKOWSKI Daniel	Chocianów		POL	85M30/323	M /	00:54:31	05.27+0:24:21	0:11:13 / 569	0:25:59 / 869 0:39:10 /
						883					1008
1042	302	URBANIAK Wiesław	Krotoszyn		POL Ks Krotosz Krotoszyn	64M50/57	M / 884	00:54:31	05.27+0:24:20	0:11:56 / 834	0:26:37 / 965 0:39:04 /
											1002
1043	415	BEDNARCZYK Bogdan	Wrocław		POL Pro-run Wrocław	67M40/254	M /	00:54:31	05.27+0:24:21	0:12:47 /	0:28:48 / 0:40:54 /
						885				1080 1207 1136	
1044	886	ULIASZ Jerzy	Bystrzyca		POL Lks Iskra Jaszkowa	69M40/255	M /	00:54:31	05.27+0:24:21	0:12:18 / 950	0:27:47 / 0:39:50 /
						886				1090 1056	
1045	584	ZUTER Magdalena	Bojanowo		POL Muks Szok Bojanowo	79K30/66	K / 159	00:54:32	05.27+0:24:21	0:12:40 /	0:27:22 / 0:39:46 /
										1049 1042 1048	
1046	137	BERNY Małgorzata	Wysoka		POL Berny / Gvt	81K30/67	K / 160	00:54:36	05.27+0:24:25	0:12:30 /	0:26:57 / 996 0:39:18 /
										1004	1014
1047	1041	MICHAJLUK Bogdan	Sadków		POL	59M55/44	M / 887	00:54:36	05.27+0:24:25	0:12:43 /	0:27:12 / 0:39:40 /
										1063 1024 1044	
1048	815	BOROWIEC Robert	Wrocław		POL Oksiko Adventure Team	73M40/256	M /	00:54:36	05.27+0:24:25	0:12:24 / 981	0:27:10 / 0:39:34 /
						888				1016 1036	
1049	810	PERZ Grzegorz	Ostrów		POL Rodzina	91M20/143	M /	00:54:36	05.27+0:24:25	0:11:48 / 791	0:25:14 / 781 0:36:32 / 770
						889					

(*)- Czas netto dla pierwszych 50-ciu na mecie / Nettime for first 50 on finish line

Klasyfikacja wg czasów netto (poza 50-cioma pierwszymi na mecie).

Msc Rank	Nr Bib	Nazwisko i imię Name	Miejscowość City	Kraj Nat.	Druż / Klub Team / Club	R-k YoB	Klasyfikacje Ranks	Czas Time	Tempo m/km	diff Net	Check points
1050	1365	GIERCZAK Wojciech	Trzebnica		POL	93M20/144	M / Gmin/122	00:54:38	05.27+0:24:28	0:13:36 / 0:28:58 / 0:41:01 /	890 1276 1223 1148
1051	1354	SIÓDMAK Krzysztof	Sędzice		POL	69M40/257	M /	00:54:40	05.28+0:24:29	0:11:55 / 820 0:26:25 / 938 0:38:54 / 991	891
1052	258	KUCZKOWSKI Stanisław	Wrocław		POL Wkb Piast Wrocław	52M60/29	M / 892	00:54:41	05.28+0:24:30	0:12:33 / 0:27:09 / 0:39:47 /	1017 1014 1050
1053	606	KUJAWIŃSKA Anna	Jelenia Góra		POL Ts Regle Szklarska Poręba	86K20/34	K / 161	00:54:41	05.28+0:24:30	0:13:06 / 0:28:33 / 0:40:29 /	1166 1179 1097
1054	993	ŁABUZ Ewa	Wrocław		POL Łabuz / Wkb Piast Wrocław	55K60/2	K / 162	00:54:42	05.28+0:24:32	0:12:47 / 0:27:38 / 0:39:55 /	1083 1073 1058
1055	1003	CHMIELEWSKA Sylwia	Legnica		POL Kb Lew Legnica	70K40/43	K / 163	00:54:43	05.28+0:24:32	0:13:08 / 0:27:59 / 0:40:06 /	1179 1119 1075
1056	275	SYNOWIEC Piotr	Żmigród		POL Kb Sukces Żmigród	98M16/20	M / 893	00:54:46	05.28+0:24:35	0:11:41 / 743 0:26:13 / 909 0:39:41 /	1045
1057	977	RAZIK Tadeusz	Rawicz		POL -	52M60/30	M / 894	00:54:46	05.28+0:24:35	0:12:50 / 0:27:46 / 0:40:01 /	1100 1085 1067
1058	264	DUBIJ Leon	Wrocław		POL Wkbpiastwroclaw	41M70/5	M / 895	00:54:48	05.28+0:24:38	0:12:52 / 0:27:52 / 0:40:00 /	1110 1095 1066
1059	1219	KUBIAK Wojciech	Trzebnica		POL	74M40/258	M / Gmin/123	00:54:49	05.28+0:24:38	0:12:18 / 952 0:27:18 / 0:39:58 /	896 1037 1064
1060	1342	RUDNO-RUDZIŃSKI Krzysztof	Wrocław		POL -	49M65/14	M / 897	00:54:49	05.28+0:24:39	0:12:54 / 0:27:42 / 0:39:58 /	1120 1079 1065
1061	1217	PALUCH Adrian	Wisznia Mała		POL	79M30/324	M /	00:54:50	05.29+0:24:40	0:11:56 / 830 0:26:37 / 968 0:39:20 /	898 1015
1062	1053	ADAMCZYK Marcin	Trzebnica		POL	72M40/259	M / Gmin/124	00:54:50	05.29+0:24:40	0:12:40 / 0:27:37 / 0:39:49 /	899 1050 1071 1055
1063	1061	HERMANOWICZ Krzysztof	Wrocław		POL	76M30/325	M /	00:54:52	05.29+0:24:41	0:14:23 / 0:29:02 / 0:40:49 /	900 1385 1228 1130
1064	788	LIPOWCZYK Eugeniusz	Kąty		POL Kb Kąty Wrocławskie	50M65/15	M / 901	00:54:52	05.29+0:24:41	0:12:48 / 0:27:42 / 0:40:02 /	1090 1081 1068
1065	134	BERNY Marcin	Wysoka-wrocl		POL Berny / Gvt	80M30/326	M /	00:54:55	05.29+0:24:44	0:12:30 / 0:26:58 / 998 0:39:28 /	902 1003 1028
1066	762	NOWAKOWSKI Robert	Wrocław		POL	68M40/260	M /	00:54:56	05.29+0:24:45	0:12:23 / 977 0:26:53 / 989 0:39:35 /	903 1038
1067	1164	ŻYTO Maciej	Wąsosz		POL	93M20/145	M /	00:54:57	05.29+0:24:46	0:12:52 / 0:27:56 / 0:40:10 /	904 1105 1109 1078
1068	63	KUDŁA Czesław	Mikowice		POL	51M60/31	M / 905	00:54:58	05.29+0:24:47	0:14:01 / 0:29:19 / 0:41:00 /	1343 1253 1147
1069	1152	OLEŚ Paweł	Korzeńsko		POL Korzensko	79M30/327	M /	00:54:58	05.29+0:24:48	0:12:13 / 918 0:27:13 / 0:39:49 /	906 1027 1054

(*)- Czas netto dla pierwszych 50-ciu na mecie / Nettime for first 50 on finish line

Klasyfikacja wg czasów netto (poza 50-cioma pierwszymi na mecie).

Msc Rank	Nr Bib	Nazwisko i imię Name	Miejscowość City	Kraj Nat.	Druż / Klub Team / Club	R-k YoB	Klasyfikacje Ranks	Czas Time	Tempo m/km	diff Net	Check points
1070	267	MAZIK Patryk	Namysłów		POL Nkb Zryw Namysłów	91M20/146	M /	00:54:59	05.29+0:24:48	0:12:31 /	0:27:36 / 0:39:47 /
						907				1007	1070 1051
1071	65	PYTEL Andrzej	Wrocław		POL Dozamel - Solidarność	62M50/58	M / 908	00:55:00	05.30+0:24:49	0:12:53 /	0:27:47 / 0:40:10 /
										1113	1088 1080
1072	1212	DUŚ Marcin	Wrocław		POL	78M30/328	M /	00:55:00	05.30+0:24:49	0:12:14 / 925	0:27:03 / 0:39:35 /
						909				1004	1037
1073	1539	DĄBROWSKA Urszula	Lubin		POL Ula I Daniel /	73K40/44	K / 164	00:55:00	05.30+0:24:50	0:12:57 /	0:27:58 / 0:40:04 /
										1129	1116 1071
1074	191	PALUCH Wojciech	Wołów		POL Wołów Biega	74M40/261	M /	00:55:00	05.30+0:24:50	0:13:31 /	0:28:34 / 0:40:37 /
						910				1257	1183 1115
1075	960	STANKIEWICZ Antoni	Sobótka		POL Stankiewicz / Kb Sobótka	58M55/45	M / 911	00:55:00	05.30+0:24:50	0:12:52 /	0:27:59 / 0:40:19 /
										1107	1120 1088
1076	962	STANKIEWICZ Iwona	Sobótka		POL Stankiewicz / Kb Sobótka	59K55/4	K / 165	00:55:00	05.30+0:24:50	0:12:52 /	0:28:00 / 0:40:20 /
										1108	1121 1090
1077	377	PRZYBYSZ Agnieszka	Wałbrzych		POL Przybysz / Przybysz Team	74K40/45	K / 166	00:55:01	05.30+0:24:50	0:12:24 / 983	0:27:09 / 0:39:42 /
										1015	1046
1078	1590	PĘCZKOWSKI Paweł	Trzebnica		POL	76M30/329	M / Gmin/125	00:55:02	05.30+0:24:51	0:11:58 / 840	0:26:26 / 940 0:38:55 / 994
						912					
1079	1086	GRĘDA Józef	Syców		POL Lupus Syców	46M65/16	M / 913	00:55:03	05.30+0:24:52	0:12:22 / 973	0:27:10 / 0:39:38 /
										1017	1039
1080	496	FRANKOWSKA Elżbieta	Wrocław		POL Frankowscy Elżbieta I Damian / Wkb Piast Wrocław	70K40/46	K / 167	00:55:04	05.30+0:24:53	0:12:40 /	0:27:31 / 0:39:58 /
										1053	1062 1063
1081	1538	STANKIEWICZ Ireneusz	Lubin		POL Start Ścinawa	67M40/262	M /	00:55:05	05.30+0:24:54	0:12:47 /	0:27:43 / 0:40:05 /
						914				1086	1082 1073
1082	1286	WORYMA Krzysztof	Ostrzeszów		POL Ostrzeszów	83M30/330	M /	00:55:06	05.30+0:24:55	0:12:56 /	0:27:47 / 0:40:09 /
						915				1127	1091 1077
1083	1223	MĘDOŃ Anna	Jelenia Góra		POL Ts Regle Szklarska Poręba	71K40/47	K / 168	00:55:08	05.30+0:24:57	0:13:09 /	0:28:07 / 0:40:33 /
										1181	1127 1103
1084	388	MITEK Dorota	Żmigród		POL Polskie	71K40/48	K / 169	00:55:08	05.30+0:24:58	0:11:55 / 822	0:26:48 / 984 0:39:44 /
											1047
1085	1573	WOLSKI Wojciech	Trzebnica		POL Tss Kret Trzebnica	96M16/21	M / 916 Gmin/126	00:55:10	05.3+0:25:00	0:13:07 /	0:27:57 / 0:40:17 /
										1173	1111 1085
1086	166	KRZYSZKOWSKI Michał	Oleśnica		POL -	78M30/331	M /	00:55:11	05.3+0:25:00	0:11:55 / 821	0:26:43 / 978 0:39:38 /
						917					1041
1087	1072	CZUL Tomasz	Łękawica		POL Czul / Karateostrow.pl	81M30/332	M /	00:55:11	05.3+0:25:01	0:14:06 /	0:29:20 / 0:40:57 /
						918				1351	1255 1142
1088	1075	CHARKO Angelika	Wrocław		POL	92K20/35	K / 170	00:55:12	05.3+0:25:02	0:12:16 / 934	0:27:12 / 0:39:57 /
										1025	1062
1089	1056	STĘPIEŃ Dariusz	Trzebnica		POL Fcs	90M20/147	M / Gmin/127	00:55:13	05.3+0:25:02	0:12:15 / 930	0:27:11 / 0:39:56 /
						919				1019	1059

(*)- Czas netto dla pierwszych 50-ciu na mecie / Nettime for first 50 on finish line

Klasyfikacja wg czasów netto (poza 50-cioma pierwszymi na mecie).

Msc Rank	Nr Bib	Nazwisko i imię Name	Miejscowość City	Kraj Nat.	Druż / Klub Team / Club	R-k YoB	Klasyfikacje Ranks	Czas Time	Tempo m/km	diff Net	Check points
1090	1133	PISZCZAŁKA Krzysztof	Sobótka		POL Kb Sobótka/piszczalka Team	61M50/59	M / 920	00:55:13	05.31+0:25:03	0:12:48 / 1088	0:27:46 / 1087 0:40:10 / 1079
1091	305	PUKACZ Robert	Trzebnica		POL Dtr Biega	78M30/333	M / 921	00:55:15	05.31+0:25:05	0:12:53 / 1112	0:27:45 / 1084 0:40:13 / 1083
1092	1572	WOLSKI Paweł	Trzebnica		POL Tss Kret Trzebnica	67M40/263	M / 922	00:55:16	05.31+0:25:05	0:13:10 / 1188	0:28:00 / 1123 0:40:18 / 1087
1093	362	FORYŚ Michał	Wrocław		POL	92M20/148	M / 923	00:55:18	05.31+0:25:07	0:13:43 / 1291	0:29:18 / 1251 0:41:12 / 1162
1094	964	GADZIŃSKA Krystyna	Wrocław		POL Krystyna I Marek / Wkb Piast Wrocław	64K50/6	K / 171	00:55:19	05.31+0:25:08	0:12:44 / 1067	0:27:51 / 1094 0:40:22 / 1093
1095	463	KRYM Katarzyna	Smolec		POL Night Runners Wrocław	77K30/68	K / 172	00:55:21	05.32+0:25:11	0:13:39 / 1281	0:29:37 / 1277 0:41:43 / 1205
1096	1038	RADWAN Krzysztof	Wrocław		POL Pjakprezent.pl	76M30/334	M / 924	00:55:24	05.32+0:25:13	0:13:15 / 1211	0:28:33 / 1181 0:40:55 / 1137
1097	1234	KEMPINSKI Jerzy	Wrocław		POL	61M50/60	M / 925	00:55:24	05.32+0:25:13	0:13:03 / 1153	0:27:57 / 1115 0:40:42 / 1122
1098	263	ŚLIWINSKA Paulina	Trzebnica		POL Dtr Biega	78K30/69	K / 173	00:55:24	05.32+0:25:14	0:12:53 / 1118	0:27:53 / 1100 0:40:22 / 1092
1099	1141	WRZAL Rafał	Warszawa		POL	77M30/335	M / 926	00:55:25	05.32+0:25:15	0:12:26 / 991	0:27:24 / 1044 0:40:05 / 1072
1100	1019	SOSNOWSKI Adam	Lubin		POL Nnżycie.pl	67M40/264	M / 927	00:55:25	05.32+0:25:15	0:13:19 / 1226	0:28:35 / 1186 0:40:58 / 1143
1101	1015	TOPIŃSKI Waldemar	Wrocław		POL	71M40/265	M / 928	00:55:26	05.32+0:25:15	0:13:19 / 1227	0:28:35 / 1187 0:40:57 / 1141
1102	118	MANDAT Janek	Oleśnica		POL Kb Lupus Oleśnica	59M55/46	M / 929	00:55:27	05.32+0:25:16	0:12:17 / 947	0:27:25 / 1047 0:40:12 / 1081
1103	307	PYTEL Tomasz	Wrocław		POL -	86M20/149	M / 930	00:55:28	05.32+0:25:17	0:12:53 / 1117	0:27:48 / 1092 0:40:21 / 1091
1104	1339	TRENT Bogumiła	Trzebnica		POL	82K30/70	K / 174	00:55:29	05.32+0:25:18	0:12:25 / 989	0:27:32 / 1063 0:40:12 / 1082
1105	598	WOŹNICA Roman	Bierzyce		POL Niezrzeszony	71M40/266	M / 931	00:55:29	05.32+0:25:18	0:13:09 / 1184	0:28:32 / 1177 0:41:00 / 1146
1106	601	GOŁAŚ Ewa	Ścinawa		POL Start Ścinawa	70K40/49	K / 175	00:55:29	05.32+0:25:19	0:13:12 / 1194	0:28:10 / 1132 0:40:33 / 1104
1107	1253	SZCZEPANIAK Jan	Górki		POL Wkb `skorpion` - Opole	58M55/47	M / 932	00:55:31	05.33+0:25:20	0:13:33 / 1264	0:28:37 / 1191 0:40:53 / 1135
1108	481	BIELAWSKI Jan	Ścinawa		POL Start Ścinawa	64M50/61	M / 933	00:55:31	05.33+0:25:20	0:13:11 / 1189	0:28:12 / 1137 0:40:34 / 1107
1109	724	BRZEZIŃSKI Wojciech	Ścinawa		POL Start Ścinawa	62M50/62	M / 934	00:55:31	05.33+0:25:21	0:13:13 / 1197	0:28:10 / 1133 0:40:35 / 1109

(*)- Czas netto dla pierwszych 50-ciu na mecie / Nettime for first 50 on finish line

Klasyfikacja wg czasów netto (poza 50-cioma pierwszymi na mecie).

Msc Rank	Nr Bib	Nazwisko i imię Name	Miejscowość City	Kraj Nat.	Druż / Klub Team / Club	R-k YoB	Klasyfikacje Ranks	Czas Time	Tempo m/km	diff Net	Check points
1110	1362	PODBUCKI Sławomir	Ścinawa		POL Start Ścinawa	78M30/336	M /	00:55:32	05.33+0:25:21	0:13:14 /	0:28:10 / 0:40:32 /
						935				1199	1134 1102
1111	1144	MALENDOWICZ Przemysław	Trzebnica		POL Troglodcy	85M30/337	M / Gmin/132	00:55:32	05.33+0:25:22	0:13:12 /	0:28:15 / 0:40:48 /
						936				1195	1143 1128
1112	458	PĘDZIKOWSKI Stanisław	Ścinawa		POL Start Ścinawa	70M40/267	M /	00:55:33	05.33+0:25:23	0:13:14 /	0:28:13 / 0:40:34 /
						937				1200	1141 1106
1113	1237	GINIEWICZ Anna	Wrocław		POL	82K30/71	K / 176	00:55:34	05.33+0:25:23	0:13:05 /	0:27:51 / 0:40:25 /
										1160	1093 1095
1114	132	HORBACZ Krystian	Ligota Piękna		POL	79M30/338	M /	00:55:37	05.33+0:25:27	0:14:23 /	0:29:58 / 0:41:25 /
						938				1384	1310 1180
1115	1097	FRANCZAK Sebastian	Trzebnica		POL	79M30/339	M / Gmin/133	00:55:38	05.33+0:25:28	0:13:02 /	0:27:53 / 0:40:40 /
						939				1152	1101 1119
1116	670	JANECZKO Anna	Osola		POL	84K30/72	K / 177	00:55:40	05.34+0:25:30	0:12:47 /	0:27:47 / 0:40:29 /
										1081	1089 1098
1117	708	MIĄZEK Anna	Lubin		POL Biegająca Kasta Miedziewego Miasta	82K30/73	K / 178	00:55:41	05.34+0:25:30	0:12:37 /	0:27:28 / 0:40:03 /
										1028	1056 1070
1118	1047	KOŁCZ Tadeusz	Bielawa		POL Wielka Sowa	65M50/63	M / 940	00:55:41	05.34+0:25:30	0:12:38 /	0:27:58 / 0:40:36 /
										1034	1117 1114
1119	814	JAKUBIAK Jerzy	Rydzyzna		POL Drużyna Szpiku	59M55/48	M / 941	00:55:41	05.34+0:25:31	0:13:01 /	0:28:11 / 0:40:34 /
										1146	1135 1108
1120	769	MURAWSKA Milena	Wrocław		POL Pegaz Wrocław	96K16/9	K / 179	00:55:44	05.34+0:25:33	0:12:19 / 960	0:28:12 / 0:40:35 /
											1138 1111
1121	876	CHOJNACKA Martyna	Lubań		POL	93K20/36	K / 180	00:55:44	05.34+0:25:33	0:13:48 /	0:29:20 / 0:41:14 /
										1306	1254 1163
1122	1600	BALEWSKI Dariusz	Wrocław		POL Wkb Piast Wrocław	83M30/340	M /	00:55:45	05.34+0:25:35	0:12:47 /	0:27:52 / 0:40:35 /
						942				1082	1096 1110
1123	5093	WUNSIK Robert			POL	69M40/268	M /	00:55:47	05.34+0:25:37	0:12:50 /	0:28:12 / 0:40:58 /
						943				1097	1139 1144
1124	339	MALISZKIEWICZ Agnieszka	Trzebnica		POL	74K40/50	K / 181 Gmin/134	00:55:48	05.34+0:25:38	0:12:19 / 958	0:27:25 / 0:40:16 /
											1048 1084
1125	832	MAGDY Adam	Trzebnica		POL	73M40/269	M / Gmin/135	00:55:48	05.34+0:25:38	0:12:20 / 962	0:27:25 / 0:40:17 /
						944					1049 1086
1126	447	ZAJĄC-SOBCZAK Marta	Trzebnica		POL	82K30/74	K / 182 Gmin/136	00:55:49	05.34+0:25:39	0:13:08 /	0:28:14 / 0:40:53 /
										1176	1142 1134
1127	37	FRANCZAK Edyta	Księginice		POL Franczak /	76K30/75	K / 183 Gmin/137	00:55:50	05.35+0:25:40	0:13:00 /	0:27:52 / 0:40:39 /
										1141	1099 1117
1128	204	GARNCARZ Paweł	Wrocław		POL	74M40/270	M /	00:55:51	05.35+0:25:40	0:13:01 /	0:27:52 / 0:40:41 /
						945				1149	1098 1121
1129	6252	WESOŁEK Marek			POL	80M30/341	M /	00:55:54	05.35+0:25:43	0:13:34 /	0:29:24 / 0:43:08 /
						946				1269	1260 1295

(*)- Czas netto dla pierwszych 50-ciu na mecie / Nettime for first 50 on finish line

Klasyfikacja wg czasów netto (poza 50-cioma pierwszymi na mecie).

Msc Rank	Nr Bib	Nazwisko i imię Name	Miejscowość City	Kraj Nat.	Druż / Klub Team / Club	R-k YoB	Klasyfikacje Ranks	Czas Time	Tempo m/km	diff Net	Check points
1130	1085	BUNDYRA Czesław	Wrocław		POL Wrocław Kuźniki	50M65/17	M / 947	00:55:55	05.35+0:25:44	0:13:17 / 1218	0:28:21 / 1157 0:40:52 / 1132
1131	1068	WĘGIER Dariusz	Brzeg		POL	88M20/150	M / 948	00:55:55	05.35+0:25:45	0:12:55 / 1123	0:28:02 / 1125 0:40:27 / 1096
1132	530	LIŚKIEWICZ Bogusław	Wrocław		POL Amator	63M50/64	M / 949	00:55:56	05.35+0:25:45	0:13:07 / 1172	0:28:15 / 1144 0:40:42 / 1123
1133	1499	RADZIEMSKA Marta	Wrocław		POL	82K30/76	K / 184	00:55:58	05.35+0:25:48	0:12:38 / 1033	0:28:20 / 1155 0:41:04 / 1154
1134	260	SPIGIEL Damian	Trzebnica		POL -	85M30/342	M / 950	00:55:59	05.35+0:25:49	0:12:41 / 1057	0:27:57 / 1114 0:40:43 / 1124
1135	1233	WALEŃSKI Sławomir	Milicz -		POL Running Team Milicz	73M40/271	M / 951	00:56:00	05.36+0:25:49	0:12:11 / 908	0:27:28 / 1054 0:40:32 / 1101
1136	1095	OZIMINA Hubert	Oborniki		POL	77M30/343	M / 952	00:56:00	05.36+0:25:50	0:12:31 / 1008	0:27:14 / 1031 0:40:08 / 1076
1137	937	WIATRAK Renata	Krotoszyn		POL	70K40/51	K / 185	00:56:02	05.36+0:25:51	0:13:17 / 1216	0:28:38 / 1193 0:41:12 / 1161
1138	979	KUZIEMSKI Tomasz	Ostrów		POL Ks Maraton Ostrów Wielkopolski	89M20/151	M / 953	00:56:04	05.36+0:25:54	0:13:11 / 1190	0:28:29 / 1171 0:41:20 / 1173
1139	6256	GAWLICKA Sylwia			POL	82K30/77	K / 186	00:56:05	05.36+0:25:55	0:11:53 / 813	0:27:13 / 1030 0:40:24 / 1094
1140	827	TYLECKI Andrzej	Kąty		POL Kb Kąty Wrocławskie	65M50/65	M / 954	00:56:06	05.36+0:25:56	0:13:31 / 1259	0:28:52 / 1212 0:41:19 / 1170
1141	664	MĄDRY Mateusz	Ostrów		POL Ks Maraton Ostrów Wlkp	87M20/152	M / 955	00:56:07	05.36+0:25:56	0:13:13 / 1198	0:28:31 / 1176 0:41:22 / 1176
1142	306	KARBOWNICZAK Tomasz	Trzebnica		POL	84M30/344	M / 956	00:56:07	05.36+0:25:56	0:12:49 / 1094	0:28:08 / 1129 0:40:43 / 1125
1143	571	DUCZEMIŃSKI Dariusz	Wrocław		POL Auto-serwis Kozia	77M30/345	M / 957	00:56:07	05.36+0:25:56	0:13:16 / 1213	0:28:27 / 1166 0:40:56 / 1139
1144	1303	DRABIK Marcin	Wrocław		POL Nkb Wro Power Run Wrocław	71M40/272	M / 958	00:56:09	05.36+0:25:58	0:13:08 / 1180	0:28:27 / 1168 0:40:59 / 1145
1145	1580	DĘBSKA Agnieszka	Wrocław		POL Wrocław Marathon Team	65K50/7	K / 187	00:56:09	05.36+0:25:58	0:13:05 / 1164	0:28:34 / 1185 0:41:01 / 1149
1146	996	GRECKI Paweł	Wrocław		POL Rst	79M30/346	M / 959	00:56:10	05.37+0:26:00	0:13:08 / 1178	0:28:17 / 1148 0:41:06 / 1156
1147	956	WALESZCZYŃSKI Przemysław	Zawonia		POL Rst	80M30/347	M / 960	00:56:10	05.37+0:26:00	0:13:08 / 1177	0:28:17 / 1149 0:41:05 / 1155
1148	1459	LISOWSKI Piotr	Trzebnica		POL Lisowscy /	87M20/153	M / 961	00:56:13	05.37+0:26:02	0:12:51 / 1103	0:27:55 / 1107 0:40:41 / 1120
1149	1388	LISOWSKA Natalia	Trzebnica		POL Lisowscy /	92K20/37	K / 188	00:56:13	05.37+0:26:02	0:12:50 / 1096	0:27:55 / 1105 0:40:40 / 1118

(*)- Czas netto dla pierwszych 50-ciu na mecie / Nettime for first 50 on finish line

Klasyfikacja wg czasów netto (poza 50-cioma pierwszymi na mecie).

Msc Rank	Nr Bib	Nazwisko i imię Name	Miejscowość City	Kraj Nat.	Druż / Klub Team / Club	R-k YoB	Klasyfikacje Ranks	Czas Time	Tempo m/km	diff Net	Check points
1150	1122	ZYGMUNT Małgorzata	Wrocław		POL Troglodyci	81K30/78	K / 189	00:56:14	05.37+0:26:04	0:13:15 /	0:28:20 / 1208 1154 1131
1151	1027	KRÓLIKOWSKA Karolina	Głogów		POL Króliki / Bbl Głogów	76K30/79	K / 190	00:56:15	05.37+0:26:04	0:13:29 /	0:28:59 / 1251 1224 1191
1152	1420	GONERA Andrzej	Oborniki		POL	78M30/348	M /	00:56:17	05.37+0:26:07	0:12:56 /	0:27:53 / 1125 1104 1100
1153	914	STAROŚCIAK Antoni	Wrocław		POL Wsowląd Wrocław	44M70/6	M / 963	00:56:19	05.37+0:26:08	0:13:28 /	0:29:08 / 1246 1242 1169
1154	1366	WIELGUS Izabela	Wrocław		POL	81K30/80	K / 191	00:56:20	05.38+0:26:10	0:13:08 /	0:28:18 / 1174 1152 1140
1155	744	LACHOWICZ Joanna	Lubin		POL	78K30/81	K / 192	00:56:20	05.38+0:26:09	0:13:26 /	0:28:50 / 1239 1209 1175
1156	1256	DANIK Krzysztof	Opole		POL Pge Feniks Opole	69M40/273	M /	00:56:21	05.38+0:26:10	0:13:25 /	0:28:46 / 1238 1202 1167
1157	644	LEGENDZIEWICZ Iga	Milicz		POL	79K30/82	K / 193	00:56:22	05.38+0:26:11	0:13:05 /	0:28:21 / 1162 1159 1159
1158	1449	DWOJAK Piotr			POL Kpp Trzebnica	76M30/349	M /	00:56:22	05.38+0:26:12	0:13:06 /	0:28:09 / 1167 1131 1126
1159	487	GÓRA Daniel	Wrocław		POL	80M30/350	M /	00:56:23	05.38+0:26:12	0:13:05 /	0:28:22 / 1159 1161 1158
1160	462	BIŁOUS Marcin	Mirków		POL	77M30/351	M /	00:56:30	05.39+0:26:20	0:12:54 /	0:28:00 / 1121 1122 1129
1161	1493	MATYKA Michał	Wrocław		POL	83M30/352	M /	00:56:31	05.39+0:26:20	0:14:53 /	0:32:10 / 1411 1403 1290
1162	1177	DYM Daria	Lubin		POL Dymki / Biegająca Kasta Miedziewego Miasta	84K30/83	K / 194	00:56:31	05.39+0:26:20	0:13:06 /	0:28:31 / 1171 1175 1182
1163	891	RAWSKI Krzysztof	Wrocław		POL	83M30/353	M /	00:56:33	05.39+0:26:23	0:13:09 /	0:28:30 / 1185 1173 1160
1164	889	STRASZKO Monika	Wrocław		POL	79K30/84	K / 195	00:56:34	05.39+0:26:23	0:13:14 /	0:28:39 / 1203 1194 1178
1165	1352	BUKOWSKI Michał	Oleśnica		POL	82M30/354	M /	00:56:35	05.39+0:26:24	0:12:40 /	0:28:43 / 1051 1197 1200
1166	327	GÓRSKA Jolanta	Gromadka		POL Górscy Team	65K50/8	K / 196	00:56:35	05.39+0:26:25	0:13:11 /	0:27:57 / 1192 1112 1127
1167	643	FEDYCZKOWSKA Justyna	Strzegom		POL Fedyczkowscy / Strzegomska Dwunastka	72K40/52	K / 197	00:56:37	05.39+0:26:27	0:12:14 / 921	0:27:31 / 1060 1113
1168	816	BAK Tomasz	Strzegom		POL Baki / Strzegomska Dwunastka	72M40/274	M /	00:56:39	05.39+0:26:28	0:12:16 / 931	0:27:32 / 1065 1116
1169	1186	MULARSKA Magdalena	Trzebnica		POL Kpp Trzebnica	83K30/85	K / 198	00:56:43	05.40+0:26:33	0:12:57 /	0:27:45 / 1130 1083 1099

(*)- Czas netto dla pierwszych 50-ciu na mecie / Nettime for first 50 on finish line

Klasyfikacja wg czasów netto (poza 50-cioma pierwszymi na mecie).

Msc Rank	Nr Bib	Nazwisko i imię Name	Miejscowość City	Kraj Nat.	Druż / Klub Team / Club	R-k YoB	Klasyfikacje Ranks	Czas Time	Tempo m/km	diff Net	Check points
1170	1202	SROKA Marek	Nowa Ruda		POL Perla Team	91M20/154	M /	00:56:44	05.40+0:26:34	0:13:14 /	0:29:01 / 0:41:55 /
						972				1204	1225 1223
1171	265	KUZIA Ireneusz	Koźmin Wlkp		POL Miłośnicy Piłki Nożnej	66M40/275	M /	00:56:44	05.40+0:26:34	0:13:00 /	0:28:32 / 0:41:20 /
						973				1142	1178 1174
1172	77	MŁYŃCZAK Jarosław	Wrocław		POL Ślęzak Team	67M40/276	M /	00:56:48	05.40+0:26:38	0:13:10 /	0:28:25 / 0:41:09 /
						974				1186	1163 1157
1173	171	KURILEC Krzysztof	Wrocław		POL Matner Running Team	64M50/66	M / 975	00:56:51	05.4+0:26:40	0:13:41 /	0:28:40 / 0:41:24 /
										1286	1195 1179
1174	904	PIERZCHLEWICZ Maria	Żmigród		POL Kb Sukces Żmigród	78K30/86	K / 199	00:56:51	05.4+0:26:41	0:12:48 /	0:28:01 / 0:40:53 /
										1087	1124 1133
1175	1289	CHŁOPAS Dominika	Wrocław		POL Radio Wrocław	81K30/87	K / 200	00:56:53	05.4+0:26:43	0:13:29 /	0:29:08 / 0:41:52 /
										1253	1243 1220
1176	657	SPYCHALA Dorota	London		GBR	80K30/88	K / 201	00:56:53	05.4+0:26:42	0:13:35 /	0:29:07 / 0:41:55 /
										1270	1240 1222
1177	548	ADAMCZYK Krzysztof	Trzebnica		POL	94M20/155	M / Gmin/143	00:56:54	05.4+0:26:43	0:12:12 / 912	0:27:15 / 0:40:19 /
						976					1034 1089
1178	437	ZIELIŃSKA Mirona	Wrocław		POL Night Runners Wrocław	75K40/53	K / 202	00:56:54	05.4+0:26:44	0:13:36 /	0:29:37 / 0:42:32 /
										1275	1276 1259
1179	498	ANDRZEJCZYK Radosław	Kętrzyn		POL Wsowład Wrocław	90M20/156	M /	00:56:56	05.4+0:26:46	0:13:15 /	0:29:01 / 0:41:56 /
						977				1210	1227 1226
1180	1553	BŁAŻKÓW Krzysztof	Namysłów		POL Marta I Krzysiek /	73M40/277	M /	00:56:57	05.4+0:26:47	0:12:29 /	0:27:57 / 0:41:03 /
						978				1001	1110 1152
1181	1558	BŁAŻKÓW Marta	Namysłów		POL Marta I Krzysiek / Matik	77K30/89	K / 203	00:56:57	05.4+0:26:47	0:12:28 / 997	0:27:57 / 0:41:01 /
											1113 1150
1182	573	BUCZAK Przemysław	Zawonia		POL	77M30/355	M /	00:56:57	05.4+0:26:47	0:12:50 /	0:28:09 / 0:41:16 /
						979				1098	1130 1166
1183	424	LAMPIKA Kinga	Smolec		POL Night Runners Wrocław	80K30/90	K / 204	00:56:58	05.4+0:26:47	0:13:39 /	0:29:40 / 0:42:32 /
										1283	1285 1261
1184	805	GIBALSKA Marzena	Rościslawice		POL Gibalscy / Pary Małżeńskie	73K40/54	K / 205	00:57:00	05.42+0:26:49	0:13:24 /	0:28:47 / 0:41:42 /
										1236	1206 1203
1185	1024	JABŁOŃSKI Kazimierz	Prądy		POL Niezrzeszony	51M60/32	M / 980	00:57:01	05.42+0:26:50	0:13:38 /	0:29:23 / 0:41:52 /
										1279	1257 1219
1186	205	KORALEWSKI Janusz	Wrocław		POL Wrocław Kuźniki	56M55/49	M / 981	00:57:01	05.42+0:26:51	0:13:18 /	0:28:35 / 0:41:32 /
										1220	1188 1194
1187	772	CHOWAŃSKI Mateusz	Żelazny Most		POL Szybki Kowboj	83M30/356	M /	00:57:02	05.42+0:26:51	0:13:29 /	0:28:53 / 0:41:22 /
						982				1254	1215 1177
1188	249	PRZYBYLAK Paweł	Leszno		POL Almark Leszno	63M50/67	M / 983	00:57:02	05.42+0:26:52	0:13:15 /	0:28:47 / 0:41:19 /
										1209	1205 1171
1189	54	WIECZOREK Marian	Wrocław		POL Dozamel - Solidarność	57M55/50	M / 984	00:57:05	05.42+0:26:54	0:12:53 /	0:27:46 / 0:40:55 /
										1119	1086 1138

(*)- Czas netto dla pierwszych 50-ciu na mecie / Nettime for first 50 on finish line

Klasyfikacja wg czasów netto (poza 50-cioma pierwszymi na mecie).

Msc Rank	Nr Bib	Nazwisko i imię Name	Miejscowość City	Kraj Nat.	Druż / Klub Team / Club	R-k YoB	Klasyfikacje Ranks	Czas Time	Tempo m/km	diff Net	Check points
1190	1314	KOWALSKI Marcin	Wrocław		POL	77M30/357	M /	00:57:07	05.42+0:26:56	0:13:01 /	0:28:28 / 0:41:31 /
						985				1147	1169 1193
1191	1119	LOREK Anna	Oborniki		POL	78K30/91	K / 206	00:57:07	05.42+0:26:56	0:13:39 /	0:28:25 / 0:41:02 /
										1284	1164 1151
1192	1010	NICPOŃ Wojciech	Legnica		POL Nicponie Team / Kb Lew Legnica	65M50/68	M / 986	00:57:08	05.42+0:26:57	0:12:57 /	0:28:27 / 0:41:25 /
										1132	1165 1181
1193	55	MIEDZIANKA Adam	Oborniki		POL	82M30/358	M /	00:57:15	05.43+0:27:05	0:12:43 /	0:28:22 / 0:41:30 /
						987				1062	1160 1189
1194	1570	KORCZYŃSKA Anna	Wrocław		POL	79K30/92	K / 207	00:57:15	05.43+0:27:05	0:13:05 /	0:28:56 / 0:41:57 /
										1163	1221 1228
1195	636	SLABICKA Agnieszka	Oborniki		POL	86K20/38	K / 208	00:57:16	05.43+0:27:06	0:12:14 / 923	0:27:42 / 0:41:04 /
										1080	1153
1196	1040	TURKIEWICZ Maciej	Wisznia Mała		POL Turkiewicze / Babafit	82M30/359	M /	00:57:16	05.43+0:27:05	0:13:06 /	0:28:20 / 0:41:28 /
						988				1169	1156 1185
1197	226	SREBRNY Mirosław	Rogoź/wrocław		POL Kb Filippides Paideia Rogoz	68M40/278	M / Gmin/144	00:57:16	05.43+0:27:06	0:13:04 /	0:28:33 / 0:41:35 /
						989				1156	1182 1198
1198	102	MOSKWA Krzysztof	Leszno		POL Tak Se Pomykam !	57M55/51	M / 990	00:57:19	05.43+0:27:09	0:13:14 /	0:28:45 / 0:41:41 /
										1201	1201 1202
1199	1387	WACHOWIAK Wojciech	Trzebnica		POL Triada Dom Trzebnica	73M40/279	M / Gmin/145	00:57:19	05.43+0:27:08	0:12:15 / 928	0:26:55 / 991 0:42:03 /
						991					1235
1200	856	CIBA Dariusz	Trzebnica		POL Dorota I Darek / Zakochaj Się W Bieganiu	62M50/69	M / 992 Gmin/146	00:57:23	05.44+0:27:13	0:13:46 /	0:29:09 / 0:42:00 /
										1304	1244 1233
1201	526	RADZISZEWSKA Monika	Sieradz		POL Rajsport Active Sieradz	72K40/55	K / 209	00:57:24	05.44+0:27:13	0:12:50 /	0:28:27 / 0:41:33 /
										1099	1167 1196
1202	1328	PENIOWICZ Justyna	Sułów		POL	87K20/39	K / 210	00:57:24	05.44+0:27:13	0:13:45 /	0:29:26 / 0:42:07 /
										1301	1264 1238
1203	1543	WASZKIEWICZ Władysław	Brzezina		POL	57M55/52	M / 993	00:57:24	05.44+0:27:14	0:12:37 /	0:28:13 / 0:41:17 /
										1030	1140 1168
1204	1201	MENDEL Maciej	Rakoniewice		POL Grodziski Klub Biegacza	64M50/70	M / 994	00:57:26	05.44+0:27:16	0:12:46 /	0:28:08 / 0:41:28 /
										1074	1128 1184
1205	1562	MAJEWSKI Zbigniew	Brzeg		POL	64M50/71	M / 995	00:57:30	05.45+0:27:20	0:12:47 /	0:28:25 / 0:41:29 /
										1085	1162 1187
1206	1098	JARUS Halina	Kobylin		POL Rodzina	64K50/9	K / 211	00:57:31	05.45+0:27:20	0:13:01 /	0:28:16 / 0:41:27 /
										1145	1146 1183
1207	854	MAŁYS Krzysztof	Wrocław		POL	63M50/72	M / 996	00:57:32	05.45+0:27:21	0:12:45 /	0:27:53 / 0:40:34 /
										1071	1102 1105
1208	1094	OPIELEWICZ Maciej	Koźmin Wlkp		POL Agk Koźmin Wlkp	61M50/73	M / 997	00:57:33	05.45+0:27:22	0:13:08 /	0:28:50 / 0:41:47 /
										1175	1208 1210
1209	1121	PRZYTOCKA Dorota	Wołów		POL Wołów Biega	82K30/93	K / 212	00:57:35	05.45+0:27:25	0:13:56 /	0:29:39 / 0:42:16 /
										1327	1282 1250

(*)- Czas netto dla pierwszych 50-ciu na mecie / Nettime for first 50 on finish line

Klasyfikacja wg czasów netto (poza 50-cioma pierwszymi na mecie).

Msc Rank	Nr Bib	Nazwisko i imię Name	Miejscowość City	Kraj Nat.	Druż / Klub Team / Club	R-k YoB	Klasyfikacje Ranks	Czas Time	Tempo m/km	diff Net	Check points
1210	507	SŁOWIŃSKA Kamila	Prusice		POL -	96K16/10	K / 213	00:57:36	05.45+0:27:25	0:12:56 /	0:28:21 / 0:41:36 / 1126 1158 1199
1211	738	WOŹNIAK Marek	Trzebnica		POL	88M20/157 998	M / Gmin/147	00:57:36	05.45+0:27:25	0:13:01 /	0:28:30 / 0:41:31 / 1148 1172 1192
1212	1579	MUSIALAK Jacek	Wrocław		POL	86M20/158 999	M /	00:57:36	05.45+0:27:25	0:13:27 /	0:29:39 / 0:42:27 / 1244 1280 1254
1213	70	FLORCZAK Zdzisław	Wrocław		POL Matner Running Team	52M60/33 1000	M /	00:57:37	05.45+0:27:26	0:13:02 /	0:28:37 / 0:41:39 / 1151 1190 1201
1214	1242	WOZNIAK Krzysztof	Oborniki		POL Dtr Biega	83M30/360 1001	M /	00:57:37	05.45+0:27:26	0:13:01 /	0:28:28 / 0:41:34 / 1144 1170 1197
1215	572	LUŻNIAK Stanisław	Wrocław		POL Brak	58M55/53 1002	M /	00:57:38	05.45+0:27:27	0:13:02 /	0:28:33 / 0:41:46 / 1150 1180 1209
1216	208	FUŁAWKA Marta	Wrocław		POL	86K20/40	K / 214	00:57:38	05.45+0:27:28	0:13:57 /	0:30:00 / 0:42:28 / 1330 1312 1255
1217	1313	ZEMBOLDT Tomasz	Trzebnica		POL	85M30/361 1003	M / Gmin/148	00:57:40	05.46+0:27:29	0:13:55 /	0:28:56 / 0:41:48 / 1321 1218 1211
1218	539	GIZIŃSKI Stefan	Wołów		POL Wkb Piast Wrocław	48M65/18 1004	M / Ampu/3	00:57:40	05.46+0:27:30	0:12:53 /	0:28:20 / 0:41:30 / 1116 1153 1190
1219	1396	SZPILAREWICZ Basia			POL Basia I Mariusz Szpilarewicz /	78K30/94	K / 215	00:57:41	05.46+0:27:30	0:12:32 /	0:27:52 / 0:41:14 / 1010 1097 1164
1220	1270	FESZ-CHLEBOWSKA Krystyna	Wołów		POL Wołów Biega	72K40/56	K / 216	00:57:41	05.46+0:27:31	0:14:00 /	0:29:41 / 0:42:19 / 1339 1286 1252
1221	1578	ADAMOWICZ Monika	Wrocław		POL Spisek	80K30/95	K / 217	00:57:41	05.46+0:27:31	0:13:43 /	0:29:45 / 0:42:48 / 1292 1294 1274
1222	351	NIEMCZURA Dorota	Prusice		POL Athletics Team Prusice	81K30/96	K / 218	00:57:42	05.46+0:27:31	0:13:09 /	0:28:51 / 0:41:50 / 1183 1211 1214
1223	675	KURIATA Beata	Polkowice		POL Kuriata /	73K40/57	K / 219	00:57:42	05.46+0:27:31	0:12:58 /	0:28:44 / 0:41:49 / 1133 1199 1212
1224	353	SALADRA Tomasz	Prusice		POL Athletics Team Prusice	86M20/159 1005	M /	00:57:42	05.46+0:27:31	0:13:19 /	0:28:52 / 0:41:51 / 1225 1214 1217
1225	677	KURIATA Tomasz	Zielona Góra		POL Kuriata /	75M40/280 1006	M /	00:57:42	05.46+0:27:31	0:12:58 /	0:28:44 / 0:41:51 / 1135 1200 1215
1226	778	MULLER Krystian	Żmigród		POL	91M20/160 1007	M /	00:57:42	05.46+0:27:32	0:13:18 /	0:29:04 / 0:42:14 / 1221 1232 1247
1227	6243	WINIARSKI Tomasz	Trzebnica		POL	71M40/281 1008	M / Gmin/149	00:57:44	05.46+0:27:34	0:13:22 /	0:28:56 / 0:41:58 / 1234 1220 1231
1228	453	KACIŁOWICZ Jacek	Opole		POL Biegam Bo Lubię Opole	53M60/34 1009	M /	00:57:47	05.46+0:27:36	0:13:31 /	0:29:04 / 0:41:52 / 1260 1231 1218
1229	1519	CIURASZKIEWICZ Andrzej	Wrocław		POL	77M30/362 1010	M /	00:57:47	05.46+0:27:37	0:13:24 /	0:29:05 / 0:41:57 / 1237 1235 1230

(*)- Czas netto dla pierwszych 50-ciu na mecie / Nettime for first 50 on finish line

Klasyfikacja wg czasów netto (poza 50-cioma pierwszymi na mecie).

Msc Rank	Nr Bib	Nazwisko i imię Name	Miejscowość City	Kraj Nat.	Druż / Klub Team / Club	R-k YoB	Klasyfikacje Ranks	Czas Time	Tempo m/km	diff Net	Check points
1230	1533	ROSZAK Piotr	Zduny		POL Bieg O Zdunowskiego Kafła	88M20/161	M /	00:57:48	05.46+0:27:37	0:14:00 /	0:29:53 / 0:42:49 /
						1011					1340 1303 1281
1231	565	ADAMCZYK Kazimierz	Trzebnica		POL	63M50/74	M / Gmin/150	00:57:49	05.46+0:27:39	0:12:46 /	0:28:31 / 0:41:42 /
						1012					1079 1174 1204
1232	47	SOBCZAK Agnieszka	Wrocław		POL Mamy-biegamy	86K20/41	K / 220	00:57:49	05.46+0:27:39	0:13:44 /	0:29:30 / 0:42:10 /
											1294 1270 1242
1233	614	SKOTNY Barbara	Wrocław		POL	83K30/97	K / 221	00:57:49	05.46+0:27:39	0:13:28 /	0:28:54 / 0:41:56 /
											1247 1216 1227
1234	1520	CIURASZKIEWICZ Justyna	Wrocław		POL	77K30/98	K / 222	00:57:49	05.46+0:27:38	0:13:26 /	0:29:06 / 0:41:59 /
											1242 1239 1232
1235	241	KAPELA Julia	Kielcźów		POL Kapela /	87K20/42	K / 223	00:57:50	05.47+0:27:39	0:13:14 /	0:29:02 / 0:41:55 /
											1207 1230 1225
1236	57	SOBCZAK Beata	Wrocław		POL -	76K30/99	K / 224	00:57:50	05.47+0:27:39	0:13:44 /	0:29:29 / 0:42:10 /
											1293 1269 1241
1237	1419	LECH Janusz	Trzebnica		POL	65M50/75	M / Gmin/151	00:57:51	05.47+0:27:40	0:13:45 /	0:29:36 / 0:42:31 /
						1013					1299 1273 1258
1238	1294	ZAGROBELNA Magdalena	Wrocław		POL Magda I Radek / Drużyna Szpiku	78K30/100	K / 225	00:57:51	05.47+0:27:41	0:13:37 /	0:29:39 / 0:42:32 /
											1277 1281 1260
1239	356	BERUS Anna	Wrocław		POL Berus /	77K30/101	K / 226	00:57:52	05.47+0:27:42	0:13:32 /	0:29:05 / 0:41:53 /
											1261 1237 1221
1240	354	BERUS Tomasz	Wrocław		POL Berus / Gt Rat	77M30/363	M /	00:57:53	05.47+0:27:42	0:13:33 /	0:28:57 / 0:41:57 /
						1014					1266 1222 1229
1241	189	DRAPIKOWSKI Marek	Legnica		POL Orange Polska	61M50/76	M /	00:57:55	05.47+0:27:44	0:13:36 /	0:29:18 / 0:42:15 /
						1015					1274 1252 1248
1242	221	HOC-BRZOZOWSKA Aleksandra	Wrocław		POL Centrumfizjo.pl	80K30/102	K / 227	00:57:57	05.47+0:27:47	0:14:08 /	0:29:55 / 0:42:40 /
											1355 1307 1268
1243	464	BREWKA Wanda	Pierwoszków		POL W&w / Babafit	83K30/103	K / 228	00:57:58	05.47+0:27:47	0:13:19 /	0:29:04 / 0:42:12 /
											1228 1234 1243
1244	687	MACHTELEWSKA Alicja	Jelenia Góra		POL Ts Regle Szklarska Poręba	75K40/58	K / 229	00:57:58	05.47+0:27:48	0:13:18 /	0:29:01 / 0:41:55 /
											1224 1226 1224
1245	223	BRZOZOWSKI Marcin	Wrocław		POL Centrumfizjo.pl	76M30/364	M /	00:57:59	05.47+0:27:49	0:14:11 /	0:29:57 / 0:42:43 /
						1016					1363 1309 1272
1246	233	BAJEWSKI Marek	Trzebnica		POL - /	66M40/282	M / Gmin/152	00:58:01	05.48+0:27:50	0:13:40 /	0:29:33 / 0:42:36 /
						1017					1285 1272 1265
1247	619	NAJDA Krzysztof	Wrocław		POL	87M20/162	M /	00:58:02	05.48+0:27:51	0:13:29 /	0:28:56 / 0:42:33 /
						1018					1252 1219 1263
1248	694	ZNAMIROWSKI Krzysztof	Wrocław		POL Radio Wrocław	72M40/283	M /	00:58:03	05.48+0:27:53	0:12:33 /	0:28:46 / 0:42:09 /
						1019					1012 1203 1240
1249	1192	SKUPIEŃ Anna	Wrocław		POL Radio Wrocław	76K30/104	K / 230	00:58:07	05.48+0:27:56	0:13:17 /	0:28:55 / 0:42:08 /
											1215 1217 1239

(*)- Czas netto dla pierwszych 50-ciu na mecie / Nettime for first 50 on finish line

Klasyfikacja wg czasów netto (poza 50-cioma pierwszymi na mecie).

Msc Rank	Nr Bib	Nazwisko i imię Name	Miejscowość City	Kraj Nat.	Druż / Klub Team / Club	R-k YoB	Klasyfikacje Ranks	Czas Time	Tempo m/km	diff Net	Check points
1250	1183	WABNIC Tomasz	Trzebnica		POL	86M20/163	M / Gmin/153	00:58:08	05.48	0:27:57	0:13:14 / 0:29:05 / 0:42:18 /
						1020					1206 1238 1251
1251	403	ROSTECKI Jacek	Środa Śląska		POL Brak	76M30/365	M /	00:58:09	05.48	0:27:59	0:12:56 / 0:28:42 / 0:41:45 /
						1021					1128 1196 1207
1252	880	OBAŁA Dominika	Trzebnica		POL	95K20/43	K / 231 Gmin/154	00:58:10	05.49	0:27:59	0:14:03 / 0:30:10 / 0:42:54 /
											1346 1321 1285
1253	438	BRODA Anna	Krotoszyn		POL Bieg O Zdunowskiego Kafła	92K20/44	K / 232	00:58:13	05.49	0:28:03	0:13:55 / 0:29:53 / 0:42:48 /
											1322 1301 1278
1254	1304	NELE Mateusz	Zduny		POL Bieg O Zdunowskiego Kafła	88M20/164	M /	00:58:16	05.49	0:28:06	0:14:02 / 0:29:54 / 0:42:51 /
						1022					1345 1305 1282
1255	1405	ZIELONKA Waldemar	Zduny		POL	84M30/366	M /	00:58:16	05.49	0:28:05	0:14:01 / 0:29:55 / 0:42:48 /
						1023					1342 1308 1276
1256	1305	GÓRNY Krzysztof	Trzebnica		POL	86M20/165	M / Gmin/155	00:58:16	05.49	0:28:06	0:12:45 / 0:28:38 / 0:42:02 /
						1024					1069 1192 1234
1257	1392	NAZARY Piotr	Oborniki		POL	77M30/367	M /	00:58:19	05.49	0:28:08	0:13:21 / 0:29:07 / 0:42:21 /
						1025					1231 1241 1253
1258	367	BŁOŃSKI Marian	Żmigród		POL Kb Sukces Żmigród	49M65/19	M /	00:58:20	05.50	0:28:10	0:12:53 / 0:28:44 / 0:42:06 /
						1026					1114 1198 1236
1259	1000	POCZTA Dariusz	Zduny		POL K.s. Krotosz Krotoszyn	73M40/284	M /	00:58:21	05.50	0:28:11	0:13:04 / 0:29:11 / 0:42:14 /
						1027					1154 1247 1246
1260	1137	BYKOWSKI Bogdan	Stary Kisielin		POL Bractwo Biegaczy Zielona Gora	49M65/20	M /	00:58:21	05.50	0:28:10	0:13:30 / 0:29:15 / 0:42:30 /
						1028					1256 1249 1257
1261	86	SULKOWSKI Piotr	Białystok		POL Ogarnieci.org	75M40/285	M /	00:58:21	05.50	0:28:11	0:13:23 / 0:29:13 / 0:42:33 /
						1029					1235 1248 1262
1262	609	BUCZAK Ryszard	Zawonia		POL	51M60/35	M /	00:58:22	05.50	0:28:12	0:13:20 / 0:29:11 / 0:42:38 /
						1030					1230 1246 1267
1263	553	FELIKSIAK Michał	Lubin		POL	83M30/368	M /	00:58:23	05.50	0:28:13	0:13:04 / 0:28:17 / 0:41:32 /
						1031					1155 1151 1195
1264	566	PASEK Dominik	Lubin		POL	81M30/369	M /	00:58:25	05.50	0:28:15	0:13:05 / 0:27:39 / 0:40:36 /
						1032					1161 1074 1112
1265	554	SOBKA Zbigniew	Lubin		POL	79M30/370	M /	00:58:25	05.50	0:28:15	0:13:06 / 0:28:17 / 0:41:30 /
						1033					1165 1147 1188
1266	1433	KATA Wiesław	Lubin		POL	71M40/286	M /	00:58:25	05.50	0:28:15	0:13:06 / 0:28:16 / 0:41:28 /
						1034					1168 1145 1186
1267	1567	PROKOPCZYK Wiesława	Trzebnica		POL Szerszenie Trzebnica	65K50/10	K / 233 Gmin/156	00:58:27	05.50	0:28:17	0:13:33 / 0:29:43 / 0:42:48 /
											1263 1289 1275
1268	1440	CHEBA Karol	Bojanowo		POL Złomowanie Pojazdów `hesko` Bojanowo	78M30/371	M /	00:58:28	05.50	0:28:17	0:13:35 / 0:29:33 / 0:42:42 /
						1035					1271 1271 1271
1269	748	WAPIŃSKA Anna	Trzebnica		POL Tcm Zdrój	74K40/59	K / 234 Gmin/157	00:58:28	05.50	0:28:18	0:13:27 / 0:29:40 / 0:42:55 /
											1245 1283 1287

(*)- Czas netto dla pierwszych 50-ciu na mecie / Nettime for first 50 on finish line

Klasyfikacja wg czasów netto (poza 50-cioma pierwszymi na mecie).

Msc Rank	Nr Bib	Nazwisko i imię Name	Miejscowość City	Kraj Nat.	Druż / Klub Team / Club	R-k YoB	Klasyfikacje Ranks	Czas Time	Tempo m/km	diff Net	Check points
1270	529	OSTROMECKA Agnieszka	Żmigród	POL	Kb Sukces Żmigród	77K30/105	K / 235	00:58:30	05.5+	0:28:19	0:12:39 / 0:28:17 / 0:41:45 / 1043 1150 1208
1271	766	RZEŹNICZAK Marek	Wrocław	POL		62M50/77 1036	M /	00:58:32	05.5+	0:28:21	0:13:09 / 0:28:34 / 0:41:51 / 1182 1184 1216
1272	1245	KOZAK Monika	Kamień	POL	Wroclaw Marathon Team/matner Running Team	92K20/45	K / 236	00:58:33	05.5+	0:28:23	0:13:56 / 0:29:58 / 0:43:05 / 1326 1311 1292
1273	800	POCHODYŁA Karolina	Sławoszowice	POL	Konkubina&konkubent	87K20/46	K / 237	00:58:35	05.5+	0:28:24	0:13:34 / 0:29:28 / 0:42:29 / 1267 1267 1256
1274	1413	GULKA Robert	Trzebnica	POL		68M40/287 1037	M / Gmin/158	00:58:37	05.5+	0:28:27	0:12:10 / 900 0:27:21 / 0:41:20 / 1040 1172
1275	131	PLÓCIENICZAK Jerzy	Rydzyzna	POL	Mpec Leszno	54M60/36 1038	M /	00:58:38	05.5+	0:28:28	0:13:42 / 0:29:28 / 0:42:35 / 1288 1266 1264
1276	1552	MALESZKA Joanna	Wrocław	POL	Joasia + Wojtek /	83K30/106	K / 238	00:58:40	05.52+	0:28:29	0:13:29 / 0:29:16 / 0:42:16 / 1249 1250 1249
1277	268	BEDNARCZYK Wiesław	Brzeg	POL	Niezrzeszony	56M55/54 1039	M /	00:58:42	05.52+	0:28:31	0:13:16 / 0:29:24 / 0:42:40 / 1214 1259 1269
1278	1521	KLEIN Dorota	Malin	POL	Kb Filippides Paideia Rogoz	73K40/60	K / 239	00:58:43	05.52+	0:28:33	0:13:05 / 0:28:51 / 0:42:14 / 1157 1210 1245
1279	1251	SYRKO Mateusz	Trzebnica	POL		85M30/372 1040	M / Gmin/159	00:58:46	05.52+	0:28:36	0:13:32 / 0:29:36 / 0:42:55 / 1262 1275 1286
1280	704	GLUBISZ Miłosz	Ostrów	POL	Choży Łódzie	88M20/166 1041	M /	00:58:46	05.52+	0:28:36	0:12:04 / 873 0:27:28 / 0:41:50 / 1057 1213
1281	1478	HERZLIEB Tommy	Berlin	GER	Dpf-pnp	75M40/288 1042	M /	00:58:47	05.52+	0:28:36	0:13:35 / 0:29:44 / 0:43:00 / 1273 1290 1289
1282	531	CIEPLIK Marcin	Wrocław	POL	Choży Łódzie	83M30/373 1043	M /	00:58:49	05.52+	0:28:38	0:12:55 / 0:29:02 / 0:42:36 / 1124 1229 1266
1283	1340	KUZAN Henryk	Trzebnica	POL	Lzs Trzebnica	56M55/55 1044	M / Gmin/160	00:58:49	05.52+	0:28:38	0:14:07 / 0:30:19 / 0:43:28 / 1353 1335 1309
1284	741	MIĄZEK Mariola	Wińsko	POL		89K20/47	K / 240	00:58:49	05.52+	0:28:39	0:13:00 / 0:29:05 / 0:42:41 / 1143 1236 1270
1285	1584	GRABA Bartosz	Trzebnica	POL		92M20/167 1045	M / Gmin/161	00:58:54	05.53+	0:28:44	0:13:38 / 0:29:41 / 0:43:08 / 1278 1287 1296
1286	660	TATAREK Marcin	Siemianice	POL		75M40/289 1046	M /	00:58:55	05.53+	0:28:45	0:13:06 / 0:28:47 / 0:42:06 / 1170 1204 1237
1287	398	POMERSBACH Tomasz	Wrocław	POL		85M30/374 1047	M /	00:58:58	05.53+	0:28:47	0:15:11 / 0:32:30 / 0:45:19 / 1426 1412 1370
1288	1518	JASKUŁOWSKI Szymon	Trzebnica	POL		85M30/375 1048	M / Gmin/162	00:59:01	05.54+	0:28:50	0:13:44 / 0:29:37 / 0:42:51 / 1297 1278 1283
1289	1377	ŁAŃCUCKA Irena	Trzebnica/wrocl	POL	Irena I Krzysztof Łańcuccy	57K55/5	K / 241	00:59:02	05.54+	0:28:52	0:12:27 / 992 0:27:55 / 0:41:15 / 1106 1165

(*)- Czas netto dla pierwszych 50-ciu na mecie / Nettime for first 50 on finish line

Klasyfikacja wg czasów netto (poza 50-cioma pierwszymi na mecie).

Msc Rank	Nr Bib	Nazwisko i imię Name	Miejscowość City	Kraj Nat.	Druż / Klub Team / Club	R-k YoB	Klasyfikacje Ranks	Czas Time	Tempo m/km	diff Net	Check points
1290	544	SERAFIN Piotr	Oleśnica		POL Jednostka Wojskowa 3744 Oleśnica	84M30/376	M /	00:59:06	05.54+0:28:56	0:13:16 /	0:29:20 / 0:42:48 /
						1049				1212	1256 1277
1291	465	TRZCINSKI Wojciech	Wrocław		POL	82M30/377	M /	00:59:12	05.55+0:29:01	0:13:29 /	0:29:46 / 0:43:13 /
						1050				1250	1297 1299
1292	701	PRZEWDZIĘK Kamila	Wrocław		POL	88K20/48	K / 242	00:59:13	05.55+0:29:02	0:14:06 /	0:30:08 / 0:43:45 /
										1348	1317 1318
1293	315	DOBROŚ Magdalena	Wieruszów		POL	77K30/107	K / 243	00:59:14	05.55+0:29:03	0:13:30 /	0:29:27 / 0:42:45 /
										1255	1265 1273
1294	545	ZAŁACHOWSKA Jolanta	Kobyła Góra		POL -rybin Załachowscy / Brak	79K30/108	K / 244	00:59:16	05.55+0:29:06	0:14:00 /	0:30:14 / 0:43:29 /
										1337	1331 1310
1295	213	ŚLIWIAK Wioletta	Trzebnica		POL -	76K30/109	K / 245 Gmin/163	00:59:17	05.55+0:29:06	0:13:50 /	0:29:44 / 0:43:05 /
										1308	1291 1293
1296	1448	RYBA Magdalena	Trzebnica		POL Kpp Trzebnica	77K30/110	K / 246 Gmin/164	00:59:17	05.55+0:29:06	0:13:42 /	0:29:25 / 0:42:48 /
										1289	1262 1279
1297	1495	ZJAWIN Andrzej	Trzebnica		POL	78M30/378	M / Gmin/165	00:59:21	05.56+0:29:11	0:13:58 /	0:30:11 / 0:43:25 /
						1051				1334	1325 1307
1298	698	POZNAŃSKI Ireneusz	Księginice		POL Niezrzeszony	78M30/379	M / Gmin/166	00:59:22	05.56+0:29:11	0:13:49 /	0:29:44 / 0:43:13 /
						1052				1307	1292 1300
1299	1345	ŚMIETANA Stefan	Wrocław		POL -	52M60/37	M /	00:59:22	05.56+0:29:12	0:13:05 /	0:28:36 / 0:41:44 /
						1053				1158	1189 1206
1300	1257	PAŹDZIERNIAK Agnieszka	Włodowice		POL	75K40/61	K / 247	00:59:22	05.56+0:29:11	0:13:13 /	0:29:23 / 0:43:02 /
										1196	1258 1291
1301	6253	KOWALSKI Krzysztof			POL	82M30/380	M /	00:59:27	05.56+0:29:16	0:13:33 /	0:29:24 / 0:43:08 /
						1054				1265	1261 1294
1302	1101	GLADKOWSKA - GRUBA Agnieszka	Józefosław		POL Gruba	81K30/111	K / 248	00:59:30	05.57+0:29:20	0:13:56 /	0:30:09 / 0:43:34 /
										1328	1319 1316
1303	1435	CZECH Dorota	Wrocław		POL Wrocław Marathon Team	76K30/112	K / 249	00:59:30	05.57+0:29:20	0:13:20 /	0:29:26 / 0:42:53 /
										1229	1263 1284
1304	1100	GRUBA Remigiusz	Józefosław		POL Gruba	80M30/381	M /	00:59:31	05.57+0:29:21	0:13:56 /	0:30:10 / 0:43:33 /
						1055				1323	1322 1314
1305	483	ŚLEBODA Robert	Wołów		POL	67M40/290	M /	00:59:39	05.57+0:29:29	0:13:14 /	0:29:38 / 0:43:18 /
						1056				1205	1279 1301
1306	425	BORA Andrzej	Wrocław		POL Wkb Piast Wrocław	48M65/21	M /	00:59:39	05.57+0:29:29	0:13:56 /	0:30:12 / 0:43:29 /
						1057				1324	1328 1311
1307	1425	ŻYGADŁO Kazimierz	Krzywiczyzny		POL Lks Krzywiczyzny	58M55/56	M /	00:59:40	05.58+0:29:29	0:15:10 /	0:32:19 / 0:44:35 /
						1058				1423	1407 1342
1308	620	OSTROWSKA Jadwiga	Kunice		POL Kb Lew Legnica	62K50/11	K / 250	00:59:42	05.58+0:29:32	0:13:22 /	0:29:43 / 0:42:59 /
										1233	1288 1288
1309	621	URLICKI Lech	Nowa Sól		POL Kb Spoceni Nowa Sól	50M65/22	M /	00:59:42	05.58+0:29:32	0:13:51 /	0:29:40 / 0:43:10 /
						1059				1312	1284 1297

(*)- Czas netto dla pierwszych 50-ciu na mecie / Nettime for first 50 on finish line

Klasyfikacja wg czasów netto (poza 50-cioma pierwszymi na mecie).

Msc Rank	Nr Bib	Nazwisko i imię Name	Miejscowość City	Kraj Nat.	Druż / Klub Team / Club	R-k YoB	Klasyfikacje Ranks	Czas Time	Tempo m/km	diff Net	Check points
1310	482	ŚLEBODA Ryszard	Wołów		POL Wkb Piast Wrocław	44M70/7	M / 1060	00:59:43	05.58	0:29:33	0:13:26 / 0:29:45 / 0:43:22 / 1240 1293 1304
1311	910	KORACH Basia	Wrocław		POL Kobiety Na Medal	91K20/49	K / 251	00:59:46	05.58	0:29:36	0:13:54 / 0:30:02 / 0:43:28 / 1319 1313 1308
1312	1011	BRZESKI Piotr	Legionowo		POL	72M40/291	M / 1061	00:59:47	05.58	0:29:36	0:13:38 / 0:29:52 / 0:43:23 / 1280 1300 1305
1313	1111	BARTOSIK Anna	Szczytkowice		POL	79K30/113	K / 252 Gmin/167	00:59:49	05.58	0:29:39	0:13:51 / 0:29:45 / 0:43:11 / 1313 1295 1298
1314	1535	PALEJ Elżbieta	Lubin		POL Kb Lew Legnica	53K60/3	K / 253	00:59:50	05.59	0:29:40	0:13:10 / 0:29:10 / 0:42:49 / 1187 1245 1280
1315	844	RAKOWSKA Magdalena	Brzeg Dolny		POL Rakowscy /	84K30/114	K / 254	00:59:56	05.59	0:29:45	0:14:00 / 0:29:55 / 0:43:24 / 1341 1306 1306
1316	683	KOLASA Łukasz	Kobyła Góra		POL Kp Psp Ostrzeszów	88M20/168	M / 1062	00:59:56	05.59	0:29:45	0:13:18 / 0:29:45 / 0:43:19 / 1219 1296 1302
1317	786	SOLSKA Magdalena	Wrocław		POL Magdzia I Mietek /	74K40/62	K / 255	00:59:58	05.59	0:29:47	0:13:44 / 0:30:12 / 0:43:48 / 1298 1327 1322
1318	784	DZIEMIDOK Mieczysław	Wrocław		POL Magdzia I Mietek /	65M50/78	M / 1063	00:59:58	05.59	0:29:48	0:13:45 / 0:30:10 / 0:43:47 / 1300 1323 1321
1319	423	MALICZOWSKA Justyna	Wisznia Mała		POL Babafit	81K30/115	K / 256	00:59:58	05.59	0:29:48	0:13:18 / 0:29:04 / 0:42:12 / 1222 1233 1244
1320	586	RAČZKOWSKI Janusz	Chocianów		POL Kb Zdyszaaani Chocianów	56M55/57	M / 1064	00:59:59	05.59	0:29:49	0:14:18 / 0:31:34 / 0:45:04 / 1379 1385 1361
1321	955	STACHURKA Marcin	Wrocław		POL	84M30/382	M / 1065	01:00:02	06.00	0:29:51	0:14:09 / 0:30:24 / 0:43:50 / 1359 1339 1325
1322	192	LEŚNIEWSKI Michał	Wrocław		POL Ruch Ujów	82M30/383	M / 1066	01:00:03	06.00	0:29:53	0:13:27 / 0:29:29 / 0:43:21 / 1243 1268 1303
1323	1484	ĆWIKŁOWSKI Marek	Trzebnica		POL	60M55/58	M / 1067 Gmin/168	01:00:15	06.0	0:30:04	0:13:58 / 0:30:26 / 0:43:45 / 1333 1342 1317
1324	271	PAWŁOWSKI Andrzej	Zielona Góra		POL	58M55/59	M / 1068	01:00:15	06.0	0:30:05	0:14:22 / 0:30:52 / 0:44:15 / 1380 1353 1337
1325	973	KSIĄŻEK Joanna	Wrocław		POL Gądów	79K30/116	K / 257	01:00:17	06.0	0:30:07	0:13:55 / 0:30:23 / 0:43:58 / 1320 1338 1331
1326	1181	GLADKOWSKA Aleksandra	Trzebnica		POL Gładmarek	87K20/50	K / 258 Gmin/169	01:00:17	06.0	0:30:07	0:13:52 / 0:30:07 / 0:43:33 / 1315 1316 1313
1327	908	KSIĄŻEK Sebastian	Wrocław		POL Kb Jakoś Człapie	78M30/384	M / 1069	01:00:18	06.0	0:30:08	0:13:56 / 0:30:25 / 0:44:00 / 1329 1341 1334
1328	1197	ANTKOWIAK-BRONOW ICKA Agnieszka	Leszno		POL Agnieszka I Jarek / Maraton Leszno	82K30/117	K / 259	01:00:18	06.0	0:30:08	0:13:58 / 0:30:13 / 0:43:55 / 1332 1329 1329
1329	1273	URBAN Mieczysław	Rawicz		POL Rozbiegany Rawicz	52M60/38	M / 1070	01:00:18	06.0	0:30:08	0:13:53 / 0:30:18 / 0:43:49 / 1318 1334 1323

(*)- Czas netto dla pierwszych 50-ciu na mecie / Nettime for first 50 on finish line

Klasyfikacja wg czasów netto (poza 50-cioma pierwszymi na mecie).

Msc Rank	Nr Bib	Nazwisko i imię Name	Miejscowość City	Kraj Nat.	Druż / Klub Team / Club	R-k YoB	Klasyfikacje Ranks	Czas Time	Tempo m/km	diff Net	Check points
1330	332	ŻUKROWSKI Janusz	Wrocław		POL Wkb Piast	55M60/39	M /	01:00:19	06.01+0:30:08	0:13:46 /	0:30:16 / 0:43:53 /
						1071				1303	1333 1327
1331	1196	BRONOWICKI Jarek	Leszno		POL Agnieszka I Jarek / Maraton Leszno	76M30/385	M /	01:00:20	06.02+0:30:10	0:14:00 /	0:30:15 / 0:43:58 /
						1072				1338	1332 1332
1332	1143	DYCHAŁA Grzegorz	Potoczek		POL Brak	79M30/386	M /	01:00:23	06.02+0:30:12	0:13:51 /	0:30:14 / 0:43:57 /
						1073				1310	1330 1330
1333	390	KOZAK Katarzyna	Nysa		POL 22 Bpg	82K30/118	K / 260	01:00:25	06.02+0:30:14	0:13:56 /	0:30:02 / 0:43:46 /
										1325	1314 1319
1334	618	KOPKA Wojciech	Wrocław		POL	75M40/292	M /	01:00:29	06.02+0:30:19	0:14:37 /	0:31:07 / 0:44:39 /
						1074				1401	1369 1344
1335	612	RUTKOWSKI Wojciech	Maassluis		NED Brygada Rr /	76M30/387	M /	01:00:30	06.03+0:30:19	0:13:51 /	0:30:28 / 0:44:14 /
						1075				1311	1343 1336
1336	968	SZNAJDER Zenon	Nowa Sól		POL Św Antoni	59M55/60	M /	01:00:39	06.03+0:30:28	0:14:14 /	0:30:58 / 0:44:34 /
						1076				1372	1357 1341
1337	1258	MRO CZYŃSKA Anna	Wrocław		POL	84K30/119	K / 261	01:00:41	06.04+0:30:31	0:14:24 /	0:31:25 / 0:44:45 /
										1388	1380 1349
1338	395	CHOJNACKA Bożena	Wrocław		POL Piko-sport Errea & Patrick	59K55/6	K / 262	01:00:43	06.04+0:30:32	0:13:52 /	0:30:06 / 0:43:52 /
										1316	1315 1326
1339	1400	MARCZAK Bogusław	Wrocław		POL Solidarność Dfme Wrocław	61M50/79	M /	01:00:44	06.04+0:30:34	0:13:39 /	0:29:47 / 0:43:33 /
						1077				1282	1298 1315
1340	494	NOWAK Jolanta	Wrocław		POL	69K40/63	K / 263	01:00:49	06.04+0:30:38	0:13:44 /	0:30:09 / 0:43:54 /
										1296	1320 1328
1341	150	PIECHOTA Maciej	Namysłów		POL Brak	78M30/388	M /	01:00:50	06.05+0:30:40	0:13:17 /	0:30:23 / 0:44:07 /
						1078				1217	1337 1335
1342	1356	MELONEK Rafał	Wrocław		POL Wymiatacze	68M40/293	M /	01:00:53	06.05+0:30:42	0:13:26 /	0:29:54 / 0:43:46 /
						1079				1241	1304 1320
1343	1159	WALCZAK Mateusz	Trzebnica		POL	94M20/169	M / Gmin/170	01:01:01	06.06+0:30:51	0:14:24 /	0:31:23 / 0:45:06 /
						1080				1387	1378 1363
1344	1422	NOSKO Jędrzej	Wrocław		POL Itmzm 2013	85M30/389	M /	01:01:04	06.06+0:30:53	0:13:52 /	0:30:57 / 0:44:58 /
						1081				1317	1356 1358
1345	1348	NOWICKI Piotr	Wrocław		POL	91M20/170	M /	01:01:06	06.06+0:30:56	0:13:14 /	0:29:36 / 0:44:16 /
						1082				1202	1274 1338
1346	808	PERZ Roman	Ostrów		POL Rodzina	60M55/61	M /	01:01:08	06.06+0:30:57	0:15:35 /	0:32:00 / 0:45:03 /
						1083				1448	1394 1359
1347	902	ROSS Marta	Wrocław		POL Fundacja Learn Co	91K20/51	K / 264	01:01:09	06.06+0:30:58	0:14:23 /	0:30:59 / 0:44:49 /
										1386	1358 1353
1348	901	TURAŃSKI Jakub	Wrocław		POL Fundacja Learn Co	80M30/390	M /	01:01:11	06.07+0:31:01	0:14:25 /	0:31:00 / 0:44:48 /
						1084				1389	1359 1352
1349	1082	GIBALSKI Wiktor	Rościszewice		POL	97M16/22	M /	01:01:17	06.07+0:31:06	0:13:46 /	0:30:44 / 0:45:04 /
						1085				1305	1348 1360

(*)- Czas netto dla pierwszych 50-ciu na mecie / Nettime for first 50 on finish line

Klasyfikacja wg czasów netto (poza 50-cioma pierwszymi na mecie).

Msc Rank	Nr Bib	Nazwisko i imię Name	Miejscowość City	Kraj Nat.	Druż / Klub Team / Club	R-k YoB	Klasyfikacje Ranks	Czas Time	Tempo m/km	diff Net	Check points
1350	587	KAZIMIERSKI Lesław	Wilczyn		POL	58M55/62	M /	01:01:19	06.07+0:31:08	0:13:45 /	0:30:25 / 0:44:28 /
						1086				1302	1340 1339
1351	543	LACHOWICZ Katarzyna	Trzebnica		POL	83K30/120	K / 265 Gmin/171	01:01:20	06.08+0:31:10	0:13:18 /	0:29:50 / 0:44:00 /
										1223	1299 1333
1352	1058	TALAGA Jerzy	Ostrów Wlkp		POL Niezrzeszony	58M55/63	M /	01:01:21	06.08+0:31:11	0:13:28 /	0:29:53 / 0:43:50 /
						1087				1248	1302 1324
1353	1073	GAJEWSKA-CZUL Marta	Ostrów Wlkp		POL Czul / Karateostrow.pl	80K30/121	K / 266	01:01:28	06.08+0:31:17	0:14:06 /	0:30:53 / 0:44:42 /
										1350	1354 1345
1354	1462	RADLICA Dorota	Trzebnica		POL	69K40/64	K / 267 Gmin/172	01:01:30	06.09+0:31:19	0:13:44 /	0:30:36 / 0:44:48 /
										1295	1345 1350
1355	607	RUTKOWSKA Agata	Maassluis		NED Brygada Rr /	79K30/122	K / 268	01:01:32	06.09+0:31:21	0:13:59 /	0:30:49 / 0:44:53 /
										1336	1350 1356
1356	125	KUCZYK Jolanta	Legnica		POL Kuczyk / Biegnę Bo Chcę	62K50/12	K / 269	01:01:35	06.09+0:31:24	0:14:52 /	0:31:14 / 0:44:55 /
										1409	1372 1357
1357	852	LAMPARA Maria	Trzebnica		POL	90K20/52	K / 270 Gmin/173	01:01:42	06.10+0:31:31	0:14:10 /	0:30:42 / 0:44:44 /
										1361	1347 1348
1358	1353	GRONCZEWSKA Marta	Oleśnica		POL	82K30/123	K / 271	01:01:51	06.11+0:31:41	0:13:21 /	0:30:20 / 0:44:33 /
										1232	1336 1340
1359	1035	GÓLKOWSKI Artur	Lubin		POL Gólki / Biegająca Kasta Miedziowego Miasta	76M30/391	M /	01:02:03	06.12+0:31:53	0:14:08 /	0:31:01 / 0:45:09 /
						1088				1354	1361 1364
1360	1549	JACYSZYN Agata	Nysa		POL	89K20/53	K / 272	01:02:04	06.12+0:31:53	0:14:27 /	0:30:52 / 0:44:43 /
										1392	1351 1347
1361	1014	DYCHAŁA Paweł	Lubin		POL	82M30/392	M /	01:02:05	06.12+0:31:54	0:14:11 /	0:31:07 / 0:45:12 /
						1089				1362	1368 1366
1362	1375	KUCHARSKI Dariusz	Krzyków		POL Panowie Koledzy	74M40/294	M /	01:02:06	06.12+0:31:55	0:14:25 /	0:30:52 / 0:44:43 /
						1090				1390	1352 1346
1363	1291	STUDZIŃSKI Remigiusz	Lubin		POL Nestle Wellnes Runners	89M20/171	M /	01:02:06	06.12+0:31:55	0:14:09 /	0:31:01 / 0:45:10 /
						1091				1357	1362 1365
1364	1036	GÓLKOWSKA Emilia	Lubin		POL Gólki / Biegająca Kasta Miedziowego Miasta	77K30/124	K / 273	01:02:06	06.12+0:31:56	0:14:11 /	0:31:06 / 0:45:14 /
										1364	1365 1368
1365	641	SAWAŁA Sławomir	Lubin		POL Biegająca Kasta Miedziowego Miasta	81M30/393	M /	01:02:06	06.12+0:31:55	0:14:13 /	0:31:07 / 0:45:12 /
						1092				1366	1366 1367
1366	1402	STUDZIŃSKI Rafał	Wrocław		POL	86M20/172	M /	01:02:07	06.12+0:31:57	0:14:14 /	0:31:08 / 0:45:16 /
						1093				1371	1370 1369
1367	1347	DOKTOR Joanna	Wrocław		POL	58K55/7	K / 274	01:02:09	06.12+0:31:58	0:13:34 /	0:30:08 / 0:44:37 /
										1268	1318 1343
1368	84	SZAFRAN Daria	Milicz		POL	91K20/54	K / 275	01:02:11	06.13+0:32:01	0:14:58 /	0:32:14 / 0:46:03 /
										1416	1405 1384
1369	592	TOMASZEWSKI Paweł	Wrocław		POL Gąjków Biega	84M30/394	M /	01:02:21	06.14+0:32:10	0:14:14 /	0:31:07 / 0:45:24 /
						1094				1373	1367 1373

(*)- Czas netto dla pierwszych 50-ciu na mecie / Nettime for first 50 on finish line

Klasyfikacja wg czasów netto (poza 50-cioma pierwszymi na mecie).

Msc Rank	Nr Bib	Nazwisko i imię Name	Miejscowość City	Kraj Nat.	Druż / Klub Team / Club	R-k YoB	Klasyfikacje Ranks	Czas Time	Tempo m/km	diff Net	Check points
1370	1394	ŻULEWSKA Agnieszka	Wrocław		POL Radio Wrocław	72K40/65	K / 276	01:02:23	06.14+0:32:13	0:13:42 /	0:30:42 / 1287 1346 1355
1371	525	NOWOGRODZKI Wojciech	Kąty		POL Niezrzeszony	79M30/395	M / 1095	01:02:25	06.14+0:32:14	0:12:24 / 982	0:28:52 / 1213 1312
1372	959	ZIĘBA Julian	Wrocław		POL Ajaz Team	46M65/23	M / 1096	01:02:26	06.14+0:32:16	0:14:16 /	0:31:14 / 1378 1373 1371
1373	897	PIETRAS Marek	Trzebnica		POL Kb Sukces Żmigród	85M30/396	M / 1097	01:02:37	06.15+0:32:27	0:13:57 /	0:30:10 / 1331 1324 1354
1374	802	MARCINIAK Robert	Wrocław		POL Marciniaki Team	75M40/295	M / 1098	01:02:39	06.15+0:32:29	0:14:37 /	0:31:31 / 1400 1382 1380
1375	273	BŁĘDOWSKA Aleksandra	Trzebnica		POL Trzebnica	85K30/125	K / 277	01:02:41	06.16+0:32:31	0:14:13 /	0:31:06 / 1368 1364 1376
1376	181	WIATR Sławek	Lubliniec		POL Meta Lubliniec	73M40/296	M / 1099	01:02:44	06.16+0:32:34	0:13:51 /	0:31:00 / 1314 1360 1372
1377	1477	GIERMACH-KRUSCH Olga	Wrocław		POL Dpf-pnp	87K20/55	K / 278	01:03:01	06.18+0:32:50	0:14:22 /	0:31:17 / 1383 1376 1379
1378	1479	KRUSCH Markus	Wrocław		GER Dpf-pnp	73M40/297	M / 1100	01:03:05	06.18+0:32:54	0:14:22 /	0:31:18 / 1381 1377 1375
1379	551	SITKOWSKI Konrad	Dobrzeń		POL Our Team	84M30/397	M / 1101	01:03:07	06.18+0:32:57	0:14:04 /	0:31:31 / 1347 1383 1387
1380	1106	SKOTNY Robert	Trzebnica		POL Inspirion Polska	80M30/398	M / 1102	01:03:16	06.19+0:33:06	0:13:31 /	0:30:30 / 1258 1344 1362
1381	162	PITOŃ Przemysław	Głogów		POL	72M40/298	M / 1103	01:03:19	06.19+0:33:09	0:13:50 /	0:30:53 / 1309 1355 1378
1382	1178	MINORCZYK Justyna	Wrocław		POL	77K30/126	K / 279	01:03:19	06.19+0:33:09	0:14:42 /	0:31:38 / 1404 1386 1382
1383	290	KOWALEWSKA Katarzyna	Krzepków		POL Kowalewscy /	73K40/66	K / 280	01:03:20	06.20+0:33:09	0:14:43 /	0:32:03 / 1405 1398 1386
1384	775	FILIPOWICZ Marian	Wrocław		POL Wkb	45M70/8	M / 1104	01:03:21	06.20+0:33:10	0:15:16 /	0:32:17 / 1432 1406 1389
1385	948	BALCERZAK Krzysztof	Wrocław		POL Balcerki / Zielona Mila Team	72M40/299	M / 1105	01:03:21	06.20+0:33:11	0:14:36 /	0:32:00 / 1399 1396 1392
1386	1263	KAZUBSKA Małgorzata	Wrocław		POL	83K30/127	K / 281	01:03:30	06.2+0:33:19	0:13:11 /	0:30:11 / 1193 1326 1351
1387	1389	SPADLO Andrzej	Wilków		POL	60M55/64	M / 1106	01:03:38	06.2+0:33:28	0:15:10 /	0:32:38 / 1424 1415 1399
1388	552	PACIOREK Marcin	Wojślaw		POL Our Team	82M30/399	M / 1107	01:03:38	06.2+0:33:27	0:14:06 /	0:31:38 / 1349 1387 1388
1389	1593	GRZEGORCZYK-POŚL USZNA Karina	Wrocław		POL Posłuszni /	87K20/56	K / 282	01:03:45	06.22+0:33:35	0:15:14 /	0:33:09 / 1429 1423 1403

(*)- Czas netto dla pierwszych 50-ciu na mecie / Nettime for first 50 on finish line

Klasyfikacja wg czasów netto (poza 50-cioma pierwszymi na mecie).

Msc Rank	Nr Bib	Nazwisko i imię Name	Miejscowość City	Kraj Nat.	Druż / Klub Team / Club	R-k YoB	Klasyfikacje Ranks	Czas Time	Tempo m/km	diff Net	Check points
1390	6268	NOWOSAD Artur	Lipnica		POL	76M30/400	M /	01:03:56	06.23+0:33:45	0:13:35 /	0:31:15 / 0:45:38 /
						1108				1272	1374 1381
1391	120	KUCZYK Jarosław	Legnica		POL Kuczyk / Biegnę Bo Chcę	58M55/65	M /	01:04:08	06.24+0:33:57	0:14:47 /	0:31:45 / 0:45:51 /
						1109				1406	1389 1383
1392	589	RĄCZKOWSKA Grażyna	Chocianów		POL Kb Zdyszaaani Chocianów	57K55/8	K / 283	01:04:10	06.25+0:33:59	0:14:16 /	0:31:31 / 0:46:17 /
										1377	1384 1390
1393	1292	PISKORZ Katarzyna	Wójcice		POL	81K30/128	K / 284	01:04:17	06.25+0:34:06	0:14:28 /	0:31:55 / 0:46:34 /
										1395	1391 1396
1394	1338	CZEMPIŃSKA Ludmiła	Komorniki		POL Biegne, Żeby Bartek Mógł Biegać	76K30/129	K / 285	01:04:17	06.25+0:34:07	0:14:27 /	0:31:56 / 0:46:34 /
										1394	1392 1397
1395	1381	SZOSTAK Anna, julianna	Trzebnica		POL	83K30/130	K / 286	01:04:26	06.26+0:34:16	0:13:59 /	0:31:11 / 0:46:04 /
										1335	1371 1385
1396	803	MARCINIAK Paulina	Wrocław		POL Marciniaki Team	78K30/131	K / 287	01:04:30	06.27+0:34:20	0:13:43 /	0:31:15 / 0:46:31 /
										1290	1375 1394
1397	527	STROJWAŚ Anna	Wrocław		POL Wkb Piast Wrocław	57K55/9	K / 288	01:04:42	06.28+0:34:32	0:14:50 /	0:32:05 / 0:47:09 /
										1407	1399 1402
1398	439	PROZOROWSKA Lidia	Leszno		POL L&w / Maraton Leszno	71K40/67	K / 289	01:04:54	06.29+0:34:44	0:14:09 /	0:31:53 / 0:46:37 /
										1360	1390 1398
1399	421	SOBALSKI Stanisław	Gostyń		POL 365 Gostyn	57M55/66	M /	01:04:55	06.29+0:34:44	0:14:26 /	0:31:44 / 0:46:32 /
						1110				1391	1388 1395
1400	721	MRÓZ Justyna	Mirków		POL	85K30/132	K / 290	01:04:55	06.29+0:34:45	0:14:02 /	0:31:26 / 0:46:17 /
										1344	1381 1391
1401	1120	NAWALANIEC Elżbieta	Oborniki		POL	81K30/133	K / 291	01:05:03	06.30+0:34:52	0:14:55 /	0:32:23 / 0:46:55 /
										1412	1408 1400
1402	295	KORMAN Patrycja	Wrocław		POL	82K30/134	K / 292	01:05:05	06.30+0:34:54	0:14:06 /	0:31:24 / 0:46:28 /
										1352	1379 1393
1403	947	WESOŁOWSKI Jakub	Uraz		POL 2 Wog	87M20/173	M /	01:05:12	06.31+0:35:02	0:14:14 /	0:30:45 / 0:45:28 /
						1111				1370	1349 1374
1404	700	WÓJTOWICZ Anna	Lubin		POL Biegająca Kasta Miedziowego Miasta	72K40/68	K / 293	01:05:13	06.31+0:35:02	0:14:28 /	0:32:06 / 0:47:23 /
										1396	1401 1404
1405	185	GÓRECKI Bartosz	Bolesławiec		POL Klub Biegacza Bolesławiec	82M30/401	M /	01:05:30	06.33+0:35:19		
						1112					
1406	1527	SIDOROWSKA Olga	Trzebnica		POL	77K30/135	K / 294	01:05:32	06.33+0:35:22	0:14:41 /	0:32:36 / 0:47:52 /
										1403	1413 1414
1407	1139	MESJASZ Rafał	Ilowa		POL Edi Team Psp Zgorzelec	76M30/402	M /	01:05:37	06.33+0:35:27	0:14:16 /	0:32:07 / 0:47:31 /
						1113				1376	1402 1407
1408	864	HLIWA Ryszard	Skokowa		POL Skokowa	59M55/67	M /	01:05:42	06.34+0:35:32	0:14:08 /	0:32:36 / 0:48:01 /
						1114				1356	1414 1417
1409	859	SZCZEPAŃSKA Aneta	Ligota Piękna		POL Aneta I Sławek /	67K40/69	K / 295	01:05:46	06.34+0:35:35	0:14:15 /	0:32:00 / 0:47:24 /
										1374	1395 1405

(*)- Czas netto dla pierwszych 50-ciu na mecie / Nettime for first 50 on finish line

Klasyfikacja wg czasów netto (poza 50-cioma pierwszymi na mecie).

Msc Rank	Nr Bib	Nazwisko i imię Name	Miejscowość City	Kraj Nat.	Druż / Klub Team / Club	R-k YoB	Klasyfikacje Ranks	Czas Time	Tempo m/km	diff Net	Check points
1410	860	SZCZEPAŃSKI Sławomir	Ligota Piękna	POL	Aneta I Sławek /	64M50/80	M /	01:05:50	06.35+0:35:40	0:14:38 /	0:32:02 / 0:47:29 /
						1115				1402	1397 1406
1411	624	MATIAS Franciszek	Wrocław	POL		61M50/81	M /	01:05:51	06.35+0:35:40	0:14:27 /	0:31:56 / 0:47:00 /
						1116				1393	1393 1401
1412	1067	PIEKARSKI Waldemar	Trzebnica	POL		64M50/82	M / Gmin/179	01:05:51	06.35+0:35:40	0:14:57 /	0:32:42 / 0:47:48 /
						1117				1415	1416 1413
1413	1522	SOFIŃSKA Weronika	Milicz	POL		91K20/57	K / 296	01:05:51	06.35+0:35:41	0:14:55 /	0:32:46 / 0:47:48 /
										1414	1419 1412
1414	1490	ROKITA Martyna	Wrocław	POL		89K20/58	K / 297	01:05:58	06.35+0:35:48	0:14:51 /	0:32:28 / 0:47:37 /
										1408	1410 1409
1415	341	STĘPIEŃ-KUCHNIA Anna monika	Rybnica	POL	Kuchnia / Ts Regle Szklarska Poręba	71K40/70	K / 298	01:06:18	06.37+0:36:08	0:15:13 /	0:33:22 / 0:48:24 /
										1428	1427 1419
1416	1194	WAWRZYŃIAK Barbara	Wrocław	POL	Radio Wrocław	82K30/136	K / 299	01:06:24	06.38+0:36:14	0:14:22 /	0:32:26 / 0:47:36 /
										1382	1409 1408
1417	1135	PŁOSZAJ Krystian	Pierwoszków	POL	-	76M30/403	M /	01:06:28	06.38+0:36:17	0:14:11 /	0:32:13 / 0:47:45 /
						1118				1365	1404 1411
1418	404	PATER Zbigniew	Wrocław	POL	Wkb Piast Wrocław	40M70/9	M / 1119	01:06:38	06.39+0:36:27	0:15:04 /	0:33:25 / 0:48:25 /
										1418	1429 1420
1419	753	AMBICKA-CIBA Marzena	Trzebnica	POL	Dorota I Darek / Zakochaj Się W Bieganiu	62K50/13	K / 300 Gmin/180	01:06:38	06.39+0:36:28	0:14:09 /	0:32:29 / 0:47:53 /
										1358	1411 1415
1420	1218	FRANEK Zbigniew	Wrocław	POL	Cdots	57M55/68	M /	01:06:39	06.39+0:36:29	0:14:55 /	0:32:45 / 0:47:53 /
						1120				1413	1418 1416
1421	1148	JAWORSKA Edyta	Wrocław	POL		90K20/59	K / 301	01:06:40	06.40+0:36:30	0:15:28 /	0:33:42 / 0:48:28 /
										1445	1434 1421
1422	195	WIERZCHOWSKI Konrad	Trzebnica	POL		88M20/174	M / Gmin/181	01:06:41	06.40+0:36:30	0:14:15 /	0:32:05 / 0:47:42 /
						1121				1375	1400 1410
1423	1476	LEKS-MASZKOWSKA Ryszarda	Wrocław	POL	Eska Team	76K30/137	K / 302	01:06:42	06.40+0:36:32	0:15:14 /	0:33:51 / 0:49:06 /
										1430	1438 1434
1424	727	TROJANOWSKA Agnieszka	Strzelin	POL		74K40/71	K / 303	01:06:45	06.40+0:36:35	0:15:25 /	0:33:38 / 0:48:39 /
										1442	1432 1425
1425	413	JASZOWSKA Agnieszka	Wrocław	POL	-	80K30/138	K / 304	01:06:56	06.41+0:36:46	0:14:52 /	0:32:44 / 0:48:05 /
										1410	1417 1418
1426	515	WOJDYŁA Mieczysław	Wrocław	POL	Tradycja I Jakosc	64M50/83	M /	01:06:59	06.41+0:36:49	0:15:21 /	0:33:55 / 0:48:56 /
						1122				1437	1440 1429
1427	1051	KOŁA Barbara	Trzebnica	POL	Kb Sukces Żmigród	74K40/72	K / 305 Gmin/182	01:07:03	06.42+0:36:53	0:15:17 /	0:34:11 / 0:49:35 /
										1435	1445 1441
1428	448	GRABKOWSKI Robert	Żmigród	POL	Kb Sukces Żmigród	69M40/300	M /	01:07:03	06.42+0:36:53	0:15:16 /	0:34:11 / 0:49:32 /
						1123				1434	1446 1440
1429	818	BAK Magda	Strzegom	POL	Bąki / Strzegomska Dwunastka	73K40/73	K / 306	01:07:06	06.42+0:36:56	0:15:15 /	0:33:38 / 0:49:00 /
										1431	1433 1431

(*)- Czas netto dla pierwszych 50-ciu na mecie / Nettime for first 50 on finish line

Klasyfikacja wg czasów netto (poza 50-cioma pierwszymi na mecie).

Msc Rank	Nr Bib	Nazwisko i imię Name	Miejscowość City	Kraj Nat.	Druż / Klub Team / Club	R-k YoB	Klasyfikacje Ranks	Czas Time	Tempo m/km	diff Net	Check points
1430	225	KAWA Arkadiusz	Chodlewko		POL Athletics Team Prusice	82M30/404	M /	01:07:07	06.42+0:36:57	0:14:34 /	0:33:22 / 0:49:13 /
						1124				1397	1426 1436
1431	939	ĆWIK-MASZCZYŃSKA Teresa	Wrocław		POL Wkb Piast Wrocław	51K60/4	K / 307	01:07:14	06.43+0:37:03	0:15:12 /	0:33:25 / 0:48:40 /
										1427	1428 1426
1432	190	PRZYBYŁ Jolanta	Gostyń		POL J&p Przybył / Easy Runners	74K40/74	K / 308	01:07:15	06.43+0:37:04	0:15:06 /	0:33:15 / 0:48:37 /
										1420	1424 1423
1433	1009	KASIERSKA Ewa katarzyna	Poznań		POL Wkb Meta Lubliniec	48K65/1	K / 309	01:07:31	06.45+0:37:21	0:15:23 /	0:33:46 / 0:49:09 /
										1440	1435 1435
1434	1187	PIETRZYK Piotr	Trzebnica		POL Pietrzyk /	84M30/405	M /	01:07:35	06.45+0:37:25	0:15:16 /	0:33:33 / 0:48:51 /
						1125				1433	1430 1428
1435	1189	PIETRZYK Joanna	Trzebnica		POL Pietrzyk /	84K30/139	K / 310	01:07:40	06.46+0:37:30	0:15:20 /	0:33:37 / 0:49:00 /
										1436	1431 1432
1436	316	SYNOWIEC Małgorzata	Żmigród		POL Dreptaki / Kb Sukces Żmigród	74K40/75	K / 311	01:07:47	06.46+0:37:36	0:15:09 /	0:33:51 / 0:49:03 /
										1422	1439 1433
1437	709	GRZEŚKOWIAK Andrzej	Wrocław		POL	54M60/40	M /	01:07:52	06.47+0:37:42	0:15:31 /	0:34:09 / 0:49:17 /
						1126				1447	1444 1437
1438	314	SYNOWIEC Adam	Żmigród		POL Dreptaki / Kb Sukces Żmigród	72M40/301	M /	01:07:53	06.47+0:37:42	0:15:11 /	0:33:50 / 0:48:58 /
						1127				1425	1437 1430
1439	373	PUCEK Przemysław	Smolec		POL Wkb Piast Wrocław	72M40/302	M /	01:07:54	06.47+0:37:44	0:14:34 /	0:32:52 / 0:48:38 /
						1128				1398	1420 1424
1440	799	ADAMEK Aleksandra	Trzebnica		POL	78K30/140	K / 312	01:07:58	06.47+0:37:47	0:15:01 /	0:33:15 / 0:48:49 /
										1417	1425 1427
1441	1467	CZARTORYSKI Tytus	Morzęcin Mały		POL	45M70/10	M /	01:08:09	06.48+0:37:59	0:15:25 /	0:34:05 / 0:49:41 /
						1129				1443	1443 1442
1442	450	CZAPLA Marcin	Trzebnica		POL	77M30/406	M /	01:08:10	06.49+0:37:59	0:15:05 /	0:33:06 / 0:48:37 /
						1130				1419	1421 1422
1443	1451	FAFARA Anna	Wrocław		POL Ania&marcin / Kobiety Na Medal	74K40/76	K / 313	01:08:10	06.49+0:37:59	0:15:09 /	0:33:49 / 0:49:19 /
										1421	1436 1438
1444	4864	JAWORSKA Alicja			POL	91K20/60	K / 314	01:08:17	06.49+0:38:06	0:14:13 /	0:31:06 / 0:45:34 /
										1369	1363 1377
1445	801	KAMIŃSKI Mariusz	Sławoszowice		POL Konkubina&konkubent	77M30/407	M /	01:08:32	06.51+0:38:21	0:14:13 /	0:33:08 / 0:49:44 /
						1131				1367	1422 1443
1446	257	KRYSZKIEWICZ Justyna	Oława		POL Kryszaki	76K30/141	K / 315	01:08:32	06.51+0:38:21	0:15:23 /	0:33:56 / 0:49:27 /
										1441	1441 1439
1447	1311	JANKOWSKI Ryszard	Wrocław		POL Wkbpiastwroclaw	43M70/11	M /	01:09:12	06.55+0:39:02	0:15:42 /	0:34:32 / 0:50:20 /
						1132				1454	1448 1445
1448	78	KRAWCZYK Dariusz	Wrocław		POL	49M65/24	M /	01:09:29	06.56+0:39:19	0:15:28 /	0:34:27 / 0:50:25 /
						1133				1446	1447 1446
1449	1238	MAZUREK Tomasz	Wrocław		POL	83M30/408	M /	01:09:35	06.57+0:39:25	0:15:21 /	0:34:01 / 0:50:00 /
						1134				1439	1442 1444





(*)- Czas netto dla pierwszych 50-ciu na mecie / Nettime for first 50 on finish line

Klasyfikacja wg czasów netto (poza 50-cioma pierwszymi na mecie).

Msc Rank	Nr Bib	Nazwisko i imię Name	Miejscowość City	Kraj Nat.	Druż / Klub Team / Club	R-k YoB	Klasyfikacje Ranks	Czas Time	Tempo m/km	diff Net	Check points
1450	691	WIERZEJSKI Henryk	Wrocław		POL Niezrzeszony	54M60/41	M /	01:10:04	07.00+0:39:54	0:15:36 /	0:34:45 / 0:50:45 /
						1135				1449	1451 1447
1451	909	NOWAKOWSKA Genowefa	Jelenia Góra		POL	52K60/5	K / 316	01:10:09	07.00+0:39:59	0:16:39 /	0:35:35 / 0:51:13 /
										1465	1463 1453
1452	46	PISARCZYK Lukasz	Dobroszyce		POL	79M30/409	M /	01:10:13	07.01+0:40:02	0:15:27 /	0:34:42 / 0:51:00 /
						1136				1444	1450 1449
1453	313	TYCZYŃSKI Piotr	Kobierno		POL Ks Krotosz Krotoszyn	65M50/84	M /	01:10:18	07.01+0:40:08	0:15:40 /	0:35:10 / 0:51:06 /
						1137				1451	1455 1451
1454	317	MAĆKOWIAK Walery	Krotoszyn		POL Ks Krotosz Krotoszyn	54M60/42	M /	01:10:19	07.01+0:40:09	0:15:42 /	0:35:13 / 0:51:08 /
						1138				1455	1456 1452
1455	669	MAZUR Wioletta	Legnica		POL Fitness Piekary Legnica	72K40/77	K / 317	01:10:38	07.03+0:40:28	0:15:50 /	0:34:59 / 0:50:59 /
										1460	1453 1448
1456	256	KRYSZKIEWICZ Tomasz	Oława		POL Kryszaki /	71M40/303	M /	01:10:52	07.05+0:40:42	0:15:46 /	0:34:50 / 0:51:36 /
						1139				1458	1452 1455
1457	710	STANKIEWICZ Ewelina	Milicz		POL	90K20/61	K / 318	01:11:11	07.07+0:41:00	0:15:41 /	0:35:19 / 0:51:57 /
										1453	1459 1461
1458	1295	MARKOWSKI Sebastian	Milicz		POL Running Team Milicz	85M30/410	M /	01:11:16	07.07+0:41:05	0:15:37 /	0:35:13 / 0:51:43 /
						1140				1450	1457 1456
1459	6245	SZAFRANIEC Andrzej	Zakrzewo		POL	57M55/69	M /	01:11:18	07.07+0:41:08	0:15:52 /	0:35:03 / 0:51:06 /
						1141				1461	1454 1450
1460	1589	KAMIŃSKA Dorota	Milicz		POL Dorota Radek	85K30/142	K / 319	01:11:22	07.08+0:41:12	0:15:41 /	0:35:16 / 0:51:48 /
										1452	1458 1457
1461	145	ACHTEL Paweł	Milicz		POL Running Team Milicz	81M30/411	M /	01:11:23	07.08+0:41:13	0:15:44 /	0:35:20 / 0:51:56 /
						1142				1456	1460 1460
1462	837	LENARCZYK Radosław	Milicz		POL	80M30/412	M /	01:11:25	07.08+0:41:15	0:15:47 /	0:35:21 / 0:51:52 /
						1143				1459	1461 1459
1463	855	TOMCZYK Mateusz	Stawno		POL	92M20/175	M /	01:11:25	07.08+0:41:14	0:15:46 /	0:35:23 / 0:51:51 /
						1144				1457	1462 1458
1464	4863	PAWLICKA Urszula			POL	51K60/6	K / 320	01:12:14	07.13+0:42:03	0:17:08 /	0:37:16 / 0:53:13 /
										1467	1469 1466
1465	1506	STADNICZUK Michał	Mikowice		POL Klub Biegacza Zrew	30M70/12	M /	01:12:39	07.15+0:42:28	0:16:52 /	0:36:17 / 0:52:39 /
						1145				1466	1466 1463
1466	5489	BUKOWIŃSKA-SUTUŁA Ewa			POL	76K30/143	K / 321	01:12:52	07.17+0:42:41	0:15:57 /	0:35:44 / 0:52:15 /
										1462	1464 1462
1467	278	OSTROWSKI Karol	Kielczów		POL	93M20/176	M /	01:13:10	07.19+0:42:59	0:15:21 /	0:34:37 / 0:51:29 /
						1146				1438	1449 1454
1468	460	REUTER Marta	Gołędzinów		POL -	78K30/144	K / 322	01:13:37	07.21+0:43:27	0:16:10 /	0:35:48 / 0:52:54 /
										1463	1465 1464
1469	72	MAZURCZAK Janusz	Wrocław		POL	49M65/25	M /	01:14:49	07.28+0:44:39	0:17:17 /	0:36:21 / 0:53:13 /
						1147				1471	1467 1465

(*)- Czas netto dla pierwszych 50-ciu na mecie / Nettime for first 50 on finish line

Klasyfikacja wg czasów netto (poza 50-cioma pierwszymi na mecie).

Msc Rank	Nr Bib	Nazwisko i imię Name	Miejscowość City	Kraj Nat.	Druż / Klub Team / Club	R-k YoB	Klasyfikacje Ranks	Czas Time	Tempo m/km	diff Net	Check points
1470	1408	ŻUK Józef	Wałbrzych	 POL		40M70/13	M /	01:15:17	07.31+0:45:06	0:16:29 /	0:37:01 / 0:54:14 /
						1148					1464 1468 1467
1471	555	BARTELA Ela	Wrocław	 POL	Wisła Kraków	69K40/78	K / 323	01:15:32	07.33+0:45:22	0:17:10 /	0:38:16 / 0:55:39 /
											1469 1471 1469
1472	999	JANIK Jacek	Wrocław	 POL	Wisła Kraków	67M40/304	M /	01:15:32	07.33+0:45:22	0:17:10 /	0:38:21 / 0:55:40 /
						1149					1470 1472 1470
1473	840	POLOCZEK Marek	Wrocław	 POL	Wkb Piast Wrocław	55M60/43	M /	01:16:40	07.40+0:46:29	0:17:09 /	0:37:45 / 0:55:23 /
						1150					1468 1470 1468

(*)- Czas netto dla pierwszych 50-ciu na mecie / Nettime for first 50 on finish line