

III Nocny Bieg Uliczny

WYNIKI ZAWODÓW / RESULTS LIST

OPEN

Organizator: Miejski Ośrodek Sportu i Rekreacji w Czerwionce-Leszczynach

Data: 13 września 2014 r.

Miejsce: Czerwionka-Leszczyny

Dystans: 10 km

Klasyfikacja wg czasów brutto

Msc Rank	Nr Bib	Nazwisko i imię Name	Miejscowość City	Kraj Nat.	Druż / Klub Team / Club	R-k YoB	Klasyfikacje Ranks	Czas Time	Tempo m/km	diff Net	Check points			
											2,25 km	5 km	7,5 km	
1	300	MALINA Dawid	Rybnik	POL	Chemika Rybnik	91	M20/1 M / 1	00:32:54	00:32:52	03.17	+0:00:00	0:07:34 / 3	0:16:05 / 3	0:24:35 / 2
2	186	NAWROT Paweł	Świętochłowice	POL	Bieg Z Chrystusem!	90	M20/2 M / 2	00:33:00	00:33:00	03.18	+0:00:06	0:07:26 / 1	0:15:58 / 1	0:24:33 / 1
3	267	CZAPLA Kamil	Krzeszów	POL	Chemika Rybnik	89	M20/3 M / 3	00:33:04	00:33:02	03.18	+0:00:10	0:07:33 / 2	0:16:03 / 2	0:24:35 / 3
4	292	WINKLER Tomasz	Marklowice	POL		80	M30/1 M / 4	00:33:26	00:33:24	03.20	+0:00:32	0:07:38 / 10	0:16:13 / 5	0:24:51 / 4
5	1	FRANKIEWICZ Wioletta	Krzeszowice	POL	Azs-awf Kraków	77	K30/1 K / 1	00:33:32	00:33:31	03.21	+0:00:38	0:07:37 / 6	0:16:13 / 6	0:24:52 / 5
6	179	WRÓBEL Tomasz	Goleszów	POL	Mks Centrum Dziegiełków	73	M40/1 M / 5	00:33:42	00:33:41	03.22	+0:00:48	0:07:38 / 8	0:16:14 / 7	0:24:52 / 6
7	117	SZULIK Grzegorz	Jastrzębie Zdrój	POL	Zsrg Sp. Z O.o. /kb Mosir Jastrzębie Zdr	81	M30/2 M / 6	00:33:47	00:33:45	03.22	+0:00:53	0:07:39 / 13	0:16:23 / 9	0:25:11 / 9
8	170	BIELIŃSKI Piotr	Knurów	POL	Sokół Knurów/rydz Team	88	M20/4 M / 7	00:33:48	00:33:45	03.22	+0:00:54	0:07:34 / 4	0:16:12 / 4	0:25:01 / 7
9	226	KOSEK Paweł	Tychy	POL	Awf Katowice	91	M20/5 M / 8	00:33:49	00:33:48	03.22	+0:00:55	0:07:38 / 11	0:16:22 / 8	0:25:07 / 8
10	309	JAGIELA Adam	Siemianowice	POL	Krs Tkkf Jastrzab Ruda Śląska	73	M40/2 M / 9	00:34:17	00:34:15	03.25	+0:01:23	0:07:39 / 12	0:16:24 / 11	0:25:19 / 10
11	320	MAŁUCA Janusz	Cieszyn	POL		76	M30/3 M / 10	00:34:22	00:34:20	03.26	+0:01:28	0:07:38 / 9	0:16:23 / 10	0:25:20 / 11
12	221	ZIELONKA Robert	Chrzanów	POL	Motomaster	73	M40/3 M / 11	00:34:32	00:34:30	03.27	+0:01:38	0:07:44 / 14	0:16:34 / 12	0:25:37 / 12
13	219	KASPRZAK Radosław	Rybnik	POL	Chemika Rybnik	91	M20/6 M / 12	00:34:54	00:34:52	03.29	+0:02:00	0:07:56 / 18	0:16:55 / 14	0:25:52 / 13
14	73	SZYMURA Grzegorz	Leszczyny	POL	Niezrzeszony	71	M40/4 M / 13	00:35:16	00:35:16	03.31	+0:02:22	0:07:56 / 17	0:16:57 / 16	0:26:05 / 15
15	214	RAJWA Roman	Jastrzębie-zdrój /	POL		91	M20/7 M / 14	00:35:20	00:35:17	03.31	+0:02:26	0:07:35 / 5	0:16:39 / 13	0:26:06 / 16
16	281	GOŁĘBIEWSKI Mirosław	Rybnik	POL	Chemika Rybnik	62	M50/1 M / 15	00:35:21	00:35:21	03.32	+0:02:27	0:07:55 / 15	0:16:56 / 15	0:26:05 / 14
17	1029	SMOTRYK Artur	Rychy	POL		62	M50/2 M / 16	00:35:44	00:35:43	03.34	+0:02:50	0:08:05 / 23	0:17:18 / 19	0:26:32 / 18
18	131	RODAK Paweł	Gliwice	POL	Sklep Biegacza Gliwice	92	M20/8 M / 17	00:36:04	00:36:01	03.36	+0:03:10	0:08:05 / 22	0:17:15 / 18	0:26:41 / 19
19	332	KUŚKA Adam	Rybnik	POL	Wiks Kmicic Częstochowa	92	M20/9 M / 18	00:36:13	00:36:11	03.37	+0:03:19	0:07:56 / 16	0:17:02 / 17	0:26:23 / 17
20	343	PROKOP Jarosław	Ruda Śląska	POL	Krs Tkkf Jastrzab Ruda Śląska	71	M40/5 M / 19	00:36:32	00:36:30	03.39	+0:03:38	0:08:00 / 19	0:17:20 / 20	0:26:54 / 20
21	193	HOLONA Wojciech	Rybnik	POL	Sbd Energetyk Rybnik	67	M40/6 M / 20	00:36:48	00:36:45	03.40	+0:03:54	0:08:19 / 24	0:17:46 / 22	0:27:15 / 21
22	183	DZIEGIELOWSKI Paweł	Żory	POL	Hrmax Żory	80	M30/4 M / 21	00:36:53	00:36:50	03.41	+0:03:59	0:08:25 / 30	0:17:59 / 25	0:27:34 / 22
23	328	PROBE Bartek	Gliwice	POL		86	M20/10 M / 22	00:37:22	00:37:18	03.43	+0:04:28	0:07:38 / 7	0:17:41 / 21	0:27:34 / 23
24	135	NAWROT Marek	Świętochłowice	POL	Bieg Z Chrystusem!	92	M20/11 M / 23	00:37:25	00:37:23	03.44	+0:04:31	0:08:33 / 33	0:18:15 / 30	0:28:02 / 27
25	273	OBOŃSKI Artur	Knurów	POL	Kb Sokół Knurów	88	M20/12 M / 24	00:37:34	00:37:30	03.45	+0:04:40	0:08:42 / 39	0:18:32 / 38	0:28:10 / 30
26	336	GOMOLA Adam	Rybnik	POL		72	M40/7 M / 25	00:37:36	00:37:33	03.45	+0:04:42	0:08:00 / 20	0:17:51 / 23	0:27:43 / 24
27	185	NIEDZIELA Stefan	Knurów	POL	Wieczność	59	M50/3 M / 26	00:37:49	00:37:49	03.46	+0:04:55	0:08:23 / 25	0:18:08 / 28	0:27:59 / 25

Klasyfikacja wg czasów brutto

Msc Rank	Nr Bib	Nazwisko i imię Name	Miejscowość City	Kraj Nat.	Druż / Klub Team / Club	R-k YoB	Klasyfikacje Ranks	Czas Time	Netto	Tempo m/km	diff Net	Check points			
28	11	ZAK Rafał	Leszczyny	POL	Luxtorpeda Czerwionka	80	M30/5 M / 27	Gmin/2	00:37:54	00:37:54	03.47	+0:05:00	0:08:25 / 29	0:18:05 / 26	0:28:01 / 26
29	304	KUNERT Kamil	Leszczyny	POL		85	M20/13 M / 28	Gmin/3	00:38:00	00:37:57	03.47	+0:05:06	0:08:23 / 26	0:18:14 / 29	0:28:08 / 28
30	274	DZIÓB Dagmara	Jastrzębie Zdrój	POL	Klub Biegacza Mosir	87	K20/1 K / 2		00:38:02	00:38:00	03.48	+0:05:08	0:08:33 / 34	0:18:24 / 33	0:28:08 / 29
31	118	GOLYŚ Dawid	Knurów	POL	Kb Sokół Knurów	95	M20/14 M / 29		00:38:11	00:38:09	03.48	+0:05:17	0:08:51 / 49	0:18:32 / 37	0:28:18 / 33
32	128	GAWLAK Ewelina	Goczałkowice	POL	Lks Pszczyna	94	K20/2 K / 3		00:38:22	00:38:18	03.49	+0:05:28	0:08:34 / 38	0:18:25 / 34	0:28:25 / 35
33	39	KOZIEL Grzegorz	Siemianowice	POL	Silesia Runners Club	82	M30/6 M / 30		00:38:22	00:38:15	03.49	+0:05:28	0:08:48 / 47	0:18:37 / 44	0:28:29 / 36
34	53	SŁUPIK Tomasz	Bełk	POL	Silesia Constructions Sp.zo.o	77	M30/7 M / 31	Gmin/4	00:38:30	00:38:26	03.50	+0:05:36	0:08:24 / 28	0:18:07 / 27	0:28:13 / 31
35	109	FLIEGERT Mateusz	Rybnik	POL		94	M20/15 M / 32		00:38:34	00:38:31	03.51	+0:05:40	0:08:03 / 21	0:17:57 / 24	0:28:13 / 32
36	1002	WYŁUPEK Tomasz	Sosnowiec	POL		76	M30/8 M / 33		00:38:40	00:38:35	03.51	+0:05:46	0:08:45 / 44	0:18:35 / 40	0:28:31 / 38
37	149	GIBIEC Przemysław	Cieszyn	POL		90	M20/16 M / 34		00:38:40	00:38:32	03.51	+0:05:46	0:08:43 / 40	0:18:35 / 41	0:28:41 / 40
38	1026	MONOT Michał	Gliwice	POL		78	M30/9 M / 35		00:38:46	00:38:41	03.52	+0:05:52	0:08:32 / 31	0:18:26 / 36	0:28:33 / 39
39	1036	MICZEK Mateusz	Mikołów	POL		85	M20/17 M / 36		00:38:50	00:38:46	03.52	+0:05:56	0:08:24 / 27	0:18:16 / 31	0:28:30 / 37
40	113	SZKODA Dariusz	Ruda Śląska	POL	Lp-hp !!!	80	M30/10 M / 37		00:38:55	00:38:50	03.53	+0:06:01	0:08:34 / 36	0:18:34 / 39	0:28:51 / 42
41	202	KNESZ Marek	Jejkowice	POL	Brak	68	M40/8 M / 38		00:38:55	00:38:51	03.53	+0:06:01	0:08:34 / 35	0:18:21 / 32	0:28:20 / 34
42	143	MARTINI Dawid	Lędziny	POL	Longer_7 - Amator Runner	91	M20/18 M / 39		00:39:02	00:38:50	03.53	+0:06:08	0:08:57 / 56	0:18:55 / 47	0:29:06 / 45
43	243	DEŃCA Jan	Rudnik	POL	Lks 'zryw' Rudnik	53	M60/1 M / 40		00:39:06	00:39:04	03.54	+0:06:12	0:08:43 / 43	0:18:36 / 43	0:28:42 / 41
44	211	PUCHAŁA Piotr	Wilcza	POL	Sbd Energetyk Rybnik	78	M30/11 M / 41		00:39:15	00:39:11	03.55	+0:06:21	0:08:49 / 48	0:18:53 / 46	0:29:07 / 46
45	93	GÓRECKI Grzegorz	Gliwice	POL		82	M30/12 M / 42		00:39:16	00:39:11	03.55	+0:06:22	0:08:43 / 41	0:18:50 / 45	0:29:08 / 47
46	83	PODESZWA Marek	Rybnik	POL	Rybnicka Grupa Biegowa Pędzimy Razem	68	M40/9 M / 43		00:39:17	00:39:12	03.55	+0:06:23	0:08:52 / 52	0:18:59 / 49	0:29:11 / 49
47	189	GARUS Krzysztof	Jastrzębie Zdrój	POL		82	M30/13 M / 44		00:39:19	00:39:17	03.55	+0:06:25	0:08:32 / 32	0:18:35 / 42	0:28:55 / 43
48	258	SIKORA Stefan	Biesko Biała	POL	Beskidek Bielsko Biała	49	M60/2 M / 45		00:39:26	00:39:23	03.56	+0:06:32	0:08:51 / 51	0:18:55 / 48	0:29:10 / 48
49	150	PYTEL Mariusz	Bełk	POL		68	M40/10 M / 46	Gmin/5	00:39:39	00:39:35	03.57	+0:06:45	0:08:34 / 37	0:18:25 / 35	0:28:58 / 44
50	98	JAROSZEWSKI Daniel	Jastrzębie-zdrój	POL	Bzie Runner.pgb Sportowa Paczka	77	M30/14 M / 47		00:39:56	00:39:52	03.59	+0:07:02	0:08:55 / 54	0:19:09 / 52	0:29:34 / 50
51	96	PIĄSTKA Tomasz	Wieliczka	POL	Krakowski Klub Tatarnictwa Jaskiniowego	76	M30/15 M / 48		00:40:00	00:39:56	03.59	+0:07:06	0:09:10 / 67	0:19:25 / 54	0:29:45 / 52
52	242	GDOWSKI Mateusz	Rybnik	POL		96	M20/19 M / 49		00:40:07	00:39:56	03.59	+0:07:13	0:09:54 / 108	0:20:18 / 82	0:30:17 / 60
53	153	KONSEK Paweł	Żory	POL	Żory-kleszczówka	90	M20/20 M / 50		00:40:15	00:40:07	04.00	+0:07:21	0:09:02 / 58	0:19:21 / 53	0:29:51 / 53
54	175	BIELIŃSKA Monika	Przysowice	POL		83	K30/2 K / 4		00:40:23	00:40:21	04.02	+0:07:29	0:08:47 / 45	0:19:04 / 51	0:29:43 / 51
55	168	MICHAŁSKI Mateusz	Szczekowice	POL		94	M20/21 M / 51	Gmin/6	00:40:33	00:40:21	04.02	+0:07:39	0:08:47 / 46	0:19:04 / 50	0:29:56 / 54
56	290	KAPELA Marcin	Bielsko-biała	POL		83	M30/16 M / 52		00:40:35	00:40:29	04.02	+0:07:41	0:09:25 / 86	0:19:50 / 64	0:30:14 / 59
57	319	ORLICKI Stanisław	Rudze	POL		59	M50/4 M / 53		00:40:37	00:40:33	04.03	+0:07:43	0:09:12 / 71	0:19:53 / 66	0:30:05 / 55
58	344	DŁUGOSZ Agata	Tychy	POL	Bbl Mikołów	82	K30/3 K / 5		00:40:37	00:40:30	04.03	+0:07:43	0:09:17 / 75	0:19:39 / 58	0:30:08 / 57
59	87	CIECIAK Grzegorz	Żory	POL		74	M40/11 M / 54		00:40:49	00:40:44	04.04	+0:07:55	0:09:10 / 66	0:19:42 / 59	0:30:08 / 56
60	19	KONIECZNY Rafał	Radlin	POL		89	M20/22 M / 55		00:40:52	00:40:46	04.04	+0:07:58	0:09:21 / 80	0:20:12 / 77	0:30:50 / 68
61	20	CICHOCKI Łukasz	Stanowice	POL	Luxtorpeda Czerwionka	81	M30/17 M / 56	Gmin/7	00:40:55	00:40:51	04.05	+0:08:01	0:09:03 / 59	0:19:31 / 55	0:30:11 / 58
62	176	BIELIŃSKI Artur	Przysowice	POL		86	M20/23 M / 57		00:41:22	00:41:17	04.07	+0:08:28	0:09:06 / 61	0:19:31 / 56	0:30:18 / 61
63	268	MACHLOWSKI Ryszard	Kraków	POL	Kkb Dystans Kraków	63	M50/5 M / 58		00:41:28	00:41:23	04.08	+0:08:34	0:09:12 / 70	0:19:53 / 68	0:30:39 / 63
64	95	LEWICKA Elżbieta	Knurów	POL	Niezrzeszona	75	K30/4 K / 6		00:41:36	00:41:32	04.09	+0:08:42	0:09:12 / 69	0:19:46 / 62	0:30:44 / 64
65	1031	JĘCZMIONKA Szymon	Rogów	POL		91	M20/24 M / 59		00:41:43	00:41:37	04.09	+0:08:49	0:09:09 / 65	0:19:34 / 57	0:30:38 / 62
66	264	JĘDROS Przemysław	Gliwice	POL	Akmb Pędziwiatr Gliwice	86	M20/25 M / 60		00:41:46	00:41:41	04.10	+0:08:52	0:08:58 / 57	0:19:49 / 63	0:30:48 / 66

Klasyfikacja wg czasów brutto

Msc Rank	Nr Bib	Nazwisko i imię Name	Miejscowość City	Kraj Nat.	Druż / Klub Team / Club	R-k YoB	Klasyfikacje Ranks	Czas Time	Tempo m/km	diff Net	Check points				
											Netto	Tempo	diff		
67	36	STOKŁOSA Michał	Bełk	POL	Niezrzeszony	83 M30/18	M / 61	Gmin/8	00:41:52	00:41:42	04.10	+0:08:58	0:09:08 / 63	0:20:01 / 73	0:31:10 / 73
68	272	BEDNAREK Jan	Żory	POL	Hermax Żory	50 M60/3	M / 62		00:41:53	00:41:49	04.10	+0:08:59	0:09:15 / 74	0:20:04 / 74	0:31:05 / 71
69	50	GAWEL Bogdan	Oświęcim-zaborze	POL	Festiwal Biegowy W Krynicy	56 M50/6	M / 63		00:41:59	00:41:56	04.11	+0:09:05	0:09:21 / 79	0:20:10 / 75	0:31:04 / 70
70	329	BIERSKI Jan	Pogwizdów	POL		62 M50/7	M / 64		00:42:04	00:41:58	04.11	+0:09:10	0:09:21 / 81	0:20:00 / 72	0:31:01 / 69
71	138	WROŃSKA Beata	Jasło	POL		80 K30/5	K / 7		00:42:06	00:42:04	04.12	+0:09:12	0:09:19 / 77	0:20:15 / 79	0:31:08 / 72
72	339	LASKOWSKI Tomasz	Gliwice	POL	Fc 24 Gliwice	79 M30/19	M / 65		00:42:08	00:42:03	04.12	+0:09:14	0:08:51 / 50	0:19:44 / 60	0:30:50 / 67
73	288	ROGALA Maciej	Pszów	POL	S.m ` Orlowiec`	72 M40/12	M / 66		00:42:09	00:42:01	04.12	+0:09:15	0:09:40 / 96	0:20:33 / 87	0:31:26 / 77
74	188	URBAŃCZYK Karol	Gliwice	POL	Biegnę Po Hotdoga	90 M20/26	M / 67		00:42:20	00:41:55	04.11	+0:09:26	0:10:05 / 121	0:20:44 / 90	0:31:34 / 79
75	178	PIETRYJA Łukasz	Wisła Wielka	POL		79 M30/20	M / 68		00:42:23	00:42:18	04.13	+0:09:29	0:09:03 / 60	0:19:46 / 61	0:30:47 / 65
76	312	ZOSTAWA Robert	Rybnik	POL	Forma Wodzisław	84 M30/21	M / 69		00:42:25	00:42:20	04.14	+0:09:31	0:09:08 / 62	0:19:58 / 71	0:31:40 / 82
77	303	DOSTOŁ Dominik	Łaziska	POL	Dywyła	81 M30/22	M / 70		00:42:29	00:42:15	04.13	+0:09:35	0:10:30 / 159	0:21:48 / 125	0:32:18 / 90
78	148	ANTOLAK Edward	Katowice	POL	Tkkf Saturn Czeladź	51 M60/4	M / 71		00:42:30	00:42:27	04.14	+0:09:36	0:09:20 / 78	0:20:13 / 78	0:31:17 / 74
79	245	JAKUBOWSKI Łukasz	Żory	POL	Hrmax Żory	81 M30/23	M / 72		00:42:36	00:42:25	04.14	+0:09:42	0:09:52 / 106	0:20:56 / 96	0:31:57 / 88
80	92	LUDWIKOWSKI Michał	Gliwice	POL		77 M30/24	M / 73		00:42:43	00:42:36	04.15	+0:09:49	0:09:25 / 84	0:20:18 / 81	0:31:51 / 85
81	247	WUWER Mariusz	Żory	POL	Hrmax Żory	76 M30/25	M / 74		00:42:45	00:42:36	04.15	+0:09:51	0:09:41 / 97	0:20:43 / 89	0:31:50 / 84
82	284	GŁOMB Agnieszka	Kalety	POL		90 K20/3	K / 8		00:42:51	00:42:47	04.16	+0:09:57	0:09:12 / 72	0:19:53 / 65	0:31:18 / 75
83	283	LEBIODA Adam	Katowice	POL		70 M40/13	M / 75		00:42:51	00:42:47	04.16	+0:09:57	0:09:14 / 73	0:19:53 / 70	0:31:19 / 76
84	317	CZERWIŃSKI Michał	Rybnik	POL	Rybnicka Grupa Biegowa	86 M20/27	M / 76		00:42:58	00:42:54	04.17	+0:10:04	0:09:18 / 76	0:20:29 / 85	0:31:52 / 86
85	256	KLYSZCZ Paweł	Łaziska Górne	POL		90 M20/28	M / 77		00:42:59	00:42:55	04.17	+0:10:05	0:09:11 / 68	0:20:11 / 76	0:31:35 / 80
86	297	KUDIO Daria	Rybnik	POL		84 K30/6	K / 9		00:43:07	00:43:01	04.18	+0:10:13	0:09:26 / 87	0:20:29 / 84	0:31:52 / 87
87	3	STOPOCAK Maciej	Gliwice	POL	Gliwice Biegaja	77 M30/26	M / 78		00:43:12	00:43:04	04.18	+0:10:18	0:10:14 / 136	0:21:33 / 113	0:32:31 / 95
88	2	ROLNIK Robert	Gliwice	POL	Sklepiegacza.pl	84 M30/27	M / 79		00:43:12	00:43:04	04.18	+0:10:18	0:10:15 / 137	0:21:35 / 114	0:32:31 / 96
89	67	BUKOWSKI Marek	Bełk	POL	Niezrzeszony	72 M40/14	M / 80	Gmin/9	00:43:20	00:43:09	04.18	+0:10:26	0:10:05 / 119	0:21:23 / 107	0:32:37 / 97
90	222	WAGNER Mariusz	Leszczyny	POL		79 M30/28	M / 81	Gmin/10	00:43:20	00:43:17	04.19	+0:10:26	0:08:43 / 42	0:19:53 / 69	0:31:37 / 81
91	45	KOŁODZIEJCZYK Kamil	Rybnik	POL		88 M20/29	M / 82		00:43:24	00:43:13	04.19	+0:10:30	0:09:27 / 88	0:20:30 / 86	0:32:04 / 89
92	180	MADEJA Rafał	Rybnik	POL		82 M30/29	M / 83		00:43:30	00:43:27	04.20	+0:10:36	0:08:53 / 53	0:19:53 / 67	0:31:31 / 78
93	271	LAPCZYK Jacek	Kończone Male	POL		87 M20/30	M / 84		00:43:33	00:43:13	04.19	+0:10:39	0:09:43 / 99	0:20:55 / 95	0:32:22 / 93
94	78	OLEKSIUK Marcin	Czerwonka-leszcz	POL	Luxtorpeda Czerwonka	81 M30/30	M / 85	Gmin/11	00:43:41	00:43:36	04.21	+0:10:47	0:09:08 / 64	0:20:16 / 80	0:31:42 / 83
95	334	WOXNIAK Jarosław	Jastrzębie Zdrój	POL	Biegiem Przez Óry	95 M20/31	M / 86		00:43:48	00:43:36	04.21	+0:10:54	0:09:55 / 109	0:20:56 / 97	0:32:20 / 91
96	340	NALEPKA Krzysztof	Jastrzębie Zdrój	POL	Biegiem Przez Óry	83 M30/31	M / 87		00:43:49	00:43:38	04.21	+0:10:55	0:09:55 / 110	0:20:57 / 98	0:32:21 / 92
97	102	ZIEMBA Damian	Kędzierzyn - Koźle	POL	Anton Team	78 M30/32	M / 88		00:43:55	00:43:45	04.22	+0:11:01	0:09:59 / 115	0:21:11 / 104	0:32:51 / 105
98	84	LAMPART Marcin	Rybnik	POL	Mlp Runlaw	76 M30/33	M / 89		00:43:59	00:43:54	04.23	+0:11:05	0:09:24 / 83	0:20:40 / 88	0:32:29 / 94
99	125	GAJEK Tomasz	Czuchów	POL		91 M20/32	M / 90	Gmin/12	00:44:02	00:43:42	04.22	+0:11:08	0:09:35 / 89	0:20:57 / 99	0:32:47 / 101
100	302	DUDEK Mariusz	Ruda Śląska	POL		80 M30/34	M / 91		00:44:03	00:43:47	04.22	+0:11:09	0:10:19 / 142	0:21:35 / 115	0:32:48 / 102
101	159	RAKSZAWA Krzysztof	M. Rybnik	POL	Rybnicka Grupa Biegowa	72 M40/15	M / 92		00:44:05	00:43:56	04.23	+0:11:11	0:10:12 / 133	0:21:41 / 119	0:33:13 / 114
102	270	LUŻNIAK Damian	Zebrzydowice	POL		89 M20/33	M / 93		00:44:14	00:43:50	04.23	+0:11:20	0:10:25 / 152	0:21:50 / 126	0:33:19 / 117
103	114	SMYCZEK Roman	Czerwonka-leszcz	POL	Niezrzeszony	79 M30/35	M / 94	Gmin/13	00:44:15	00:43:58	04.23	+0:11:21	0:10:00 / 116	0:21:25 / 108	0:33:08 / 111
104	213	KRETEK Antoni	Czerwonka-leszcz	POL		54 M60/5	M / 95		00:44:20	00:44:15	04.25	+0:11:26	0:09:39 / 93	0:20:52 / 91	0:32:40 / 98
105	196	BOHM Jacek	Mikolów	POL	Brak	63 M50/8	M / 96		00:44:22	00:44:15	04.25	+0:11:28	0:09:56 / 112	0:21:20 / 105	0:32:57 / 109

Klasyfikacja wg czasów brutto

Msc Rank	Nr Bib	Nazwisko i imię Name	Miejscowość City	Kraj Nat.	Druż / Klub Team / Club	R-k YoB	Klasyfikacje Ranks	Czas		Tempo m/km	diff Net	Check points		
								Time	Netto					
106	58	WOJCIECHOWSKI Krzysztof	Radlin	POL	Bbj Sport	74	M40/16 M / 97	00:44:23	00:44:11	04.25	+0:11:29	0:10:20 / 143	0:21:46 / 124	0:33:14 / 115
107	237	OWCZAREK Tomasz	Rybnik	POL		70	M40/17 M / 98	00:44:27	00:44:12	04.25	+0:11:33	0:10:10 / 127	0:21:25 / 109	0:32:50 / 104
108	8	HENSEL Krzysztof	Czerwionka	POL		77	M30/36 M / 99	Gmin/14 00:44:29	00:44:21	04.26	+0:11:35	0:09:38 / 90	0:21:23 / 106	0:33:05 / 110
109	295	KOWALCZYK Marek	Rybnik	POL	Drużyna Kopernika	74	M40/18 M / 100	00:44:29	00:44:25	04.26	+0:11:35	0:09:40 / 95	0:20:55 / 94	0:32:44 / 100
110	280	SMOLKA Sebastian	Rybnik	POL		92	M20/34 M / 101	00:44:30	00:44:24	04.26	+0:11:36	0:09:23 / 82	0:20:52 / 92	0:32:56 / 107
111	181	WENGLORZ Marcin	Cieszyn	POL	Biegnę Po Hotdoga	91	M20/35 M / 102	00:44:36	00:44:09	04.24	+0:11:42	0:09:56 / 114	0:21:32 / 112	0:33:14 / 116
112	151	MROZEK Mariusz	Opole	POL		85	M20/36 M / 103	00:44:47	00:44:34	04.27	+0:11:53	0:09:48 / 102	0:21:06 / 102	0:32:55 / 106
113	191	DOMIN Piotr	Siemianowice	POL		86	M20/37 M / 104	00:44:58	00:44:49	04.28	+0:12:04	0:10:06 / 125	0:21:43 / 123	0:33:44 / 125
114	206	GARCZAREK Dariusz	Rybnik	POL	Niezrzeszony	73	M40/19 M / 105	00:44:59	00:44:56	04.29	+0:12:05	0:09:42 / 98	0:20:53 / 93	0:32:50 / 103
115	248	CIERPKA Dariusz	Knurów	POL		69	M40/20 M / 106	00:45:00	00:44:51	04.29	+0:12:06	0:09:25 / 85	0:20:58 / 100	0:32:56 / 108
116	160	MICHALIK Mirosław	Czerwionka	POL		76	M30/37 M / 107	Gmin/15 00:45:09	00:45:05	04.30	+0:12:15	0:08:56 / 55	0:20:26 / 83	0:32:40 / 99
117	1034	GRUSZCZYK Grzegorz	Biesko Biała	POL		82	M30/38 M / 108	00:45:19	00:45:04	04.30	+0:12:25	0:10:06 / 123	0:21:27 / 110	0:33:11 / 113
118	25	WOJTASZEK Tomasz	Knurów	POL	Klub Biegacza Endurance Solidarni Knurów	91	M20/38 M / 109	00:45:22	00:45:06	04.30	+0:12:28	0:10:24 / 148	0:21:52 / 128	0:33:30 / 119
119	1011	STEFAŃSKI Antoni	Rędziny	POL		65	M40/21 M / 110	00:45:23	00:45:03	04.30	+0:12:29	0:10:28 / 154	0:22:01 / 139	0:33:35 / 122
120	285	KOZŁOWICZ Bolesław	Katowice	POL		77	M30/39 M / 111	00:45:25	00:45:18	04.31	+0:12:31	0:09:56 / 113	0:21:37 / 116	0:33:34 / 121
121	111	KUKUŁKA Krzysztof	Wieliczka	POL	Krakowski Klub Tatarnictwa Jaskiniowego	72	M40/22 M / 112	00:45:31	00:45:23	04.32	+0:12:37	0:10:11 / 129	0:21:42 / 122	0:33:31 / 120
122	141	WROŃSKA Magdalena	Jasło	POL		74	K40/1 K / 10	00:45:33	00:45:30	04.33	+0:12:39	0:10:04 / 118	0:21:53 / 130	0:33:45 / 126
123	115	ABRAHAMOWICZ Jakub	Rybnik	POL	Brak	88	M20/39 M / 113	00:45:37	00:45:28	04.32	+0:12:43	0:09:40 / 94	0:21:02 / 101	0:33:10 / 112
124	321	ŚWIERKOT Piotr	Czeladz	POL		82	M30/40 M / 114	00:45:40	00:45:34	04.33	+0:12:46	0:09:43 / 100	0:21:37 / 117	0:33:46 / 127
125	139	STRASZEWSKI Leszek	Czyżowice	POL		79	M30/41 M / 115	00:45:42	00:45:28	04.32	+0:12:48	0:10:32 / 163	0:22:07 / 143	0:33:56 / 130
126	259	SIKORA Alicja	Biesko Biała	POL	Sprint Bielsko Biała	52	K50/1 K / 11	00:45:42	00:45:37	04.33	+0:12:48	0:10:11 / 132	0:21:52 / 129	0:33:42 / 123
127	167	ŻYMEŁKA Eugeniusz	Ornontowice	POL		72	M40/23 M / 116	00:45:48	00:45:35	04.33	+0:12:54	0:09:39 / 92	0:21:28 / 111	0:33:43 / 124
128	249	CHRZAN Tadeusz	Rydułtowy	POL	Forma Wodzisław Śląski	60	M50/9 M / 117	00:45:49	00:45:37	04.33	+0:12:55	0:10:21 / 145	0:22:10 / 144	0:34:01 / 135
129	86	KULIK Tomasz	Gliwice	POL		76	M30/42 M / 118	00:45:50	00:45:27	04.32	+0:12:56	0:10:46 / 179	0:22:15 / 152	0:34:01 / 134
130	244	MAREK Maciej	Rybnik	POL	Brak	71	M40/24 M / 119	00:45:54	00:45:47	04.34	+0:13:00	0:10:12 / 134	0:21:55 / 132	0:33:55 / 129
131	29	BALCERZAK Sebastian	Bielsko - Biała	POL	Niezrzeszony	89	M20/40 M / 120	00:45:54	00:45:45	04.34	+0:13:00	0:09:43 / 101	0:21:08 / 103	0:33:22 / 118
132	60	CZUGA Wojciech	Czerwionka-	POL	Niezrzeszona	79	M30/43 M / 121	Gmin/16 00:45:56	00:45:43	04.34	+0:13:02	0:10:08 / 126	0:21:59 / 135	0:34:01 / 133
133	215	PACUŁA Piotr	Gliwice	POL	Opel Active Team Gliwice	59	M50/10 M / 122	00:45:56	00:45:54	04.35	+0:13:02	0:09:53 / 107	0:21:55 / 131	0:34:02 / 136
134	110	PANEK Marcin	Kuźnia Raciborska	POL		76	M30/44 M / 123	00:45:58	00:45:51	04.35	+0:13:04	0:10:31 / 161	0:22:06 / 142	0:33:57 / 132
135	266	PELC Czesław	Rybnik	POL	Pędziwiatr Gliwice	57	M50/11 M / 124	00:45:58	00:45:53	04.35	+0:13:04	0:10:38 / 172	0:22:28 / 156	0:34:10 / 143
136	129	RUTKOWSKA Edyta	Żory	POL	Hrmax Żory	85	K20/4 K / 12	00:46:01	00:45:40	04.34	+0:13:07	0:10:53 / 187	0:22:39 / 166	0:34:26 / 152
137	253	PERENC Eugeniusz	Rybnik	POL	Team Nutrilite	54	M60/6 M / 125	00:46:03	00:45:40	04.34	+0:13:09	0:10:59 / 193	0:22:37 / 165	0:34:15 / 145
138	316	MAGALSKI Daniel	Chorzów	POL	Biegamynaslasku.pl	80	M30/45 M / 126	00:46:06	00:45:54	04.35	+0:13:12	0:10:16 / 139	0:21:59 / 137	0:34:04 / 139
139	69	SZMIGIEL Bartłomiej	Tychy	POL	Per Aspera Ad Astra	84	M30/46 M / 127	00:46:06	00:45:51	04.35	+0:13:12	0:09:56 / 111	0:21:59 / 136	0:34:05 / 140
140	231	WANDZEL Dariusz	Żory	POL	Hrmax Żory	76	M30/47 M / 128	00:46:08	00:45:58	04.35	+0:13:14	0:09:48 / 103	0:21:38 / 118	0:33:51 / 128
141	350	KIŚLUK Elżbieta	Żory	POL		92	K20/5 K / 13	00:46:08	00:46:04	04.36	+0:13:14	0:09:48 / 104	0:21:51 / 127	0:34:02 / 137
142	81	RATAJCZAK Dariusz	Czerwionka-leszcz	POL		75	M30/48 M / 129	Gmin/17 00:46:09	00:46:03	04.36	+0:13:15	0:10:14 / 135	0:22:12 / 149	0:34:17 / 146
143	238	USZYŃSKI Grzegorz	Gliwice	POL	Otk Rzeźnik	74	M40/25 M / 130	00:46:11	00:45:47	04.34	+0:13:17	0:10:58 / 190	0:22:56 / 178	0:34:32 / 155
144	22	ZAWIERUCHA Jan	Żory	POL		52	M60/7 M / 131	00:46:15	00:46:11	04.37	+0:13:21	0:09:51 / 105	0:21:42 / 121	0:33:57 / 131

Klasyfikacja wg czasów brutto

Msc Rank	Nr Bib	Nazwisko i imię Name	Miejscowość City	Kraj Nat.	Druż / Klub Team / Club	R-k YoB	Klasyfikacje Ranks	Czas Time	Netto	Tempo m/km	diff Net	Check points
145	165	RÓG Marcin	Mysłowice	POL	Night Runners Katowice	88 M20/41	M / 132	00:46:18	00:45:53	04.35	+0:13:24	0:09:39 / 91 0:22:12 / 146 0:34:39 / 158
146	16	GRAJNER Bartosz	Czerwonka-leszcz	POL	Niezrzeszony	89 M20/42	M / 133	00:46:18	00:46:00	04.36	+0:13:24	0:10:24 / 149 0:22:12 / 147 0:34:29 / 154
147	51	SZĘDZIELORZ Krystian	Siemianowice	POL	Silesia Runners Club	82 M30/49	M / 134	00:46:21	00:46:14	04.37	+0:13:27	0:10:11 / 130 0:22:14 / 150 0:34:25 / 150
148	314	WEIRAKCH Adam	Czerwonka-leszcz	POL		79 M30/50	M / 135	00:46:28	00:46:16	04.37	+0:13:34	0:10:29 / 156 0:22:33 / 163 0:34:41 / 160
149	1040	PILAK Sławomir	Żory	POL		72 M40/26	M / 136	00:46:28	00:46:06	04.36	+0:13:34	0:10:30 / 158 0:22:24 / 155 0:34:26 / 153
150	12	BARANEK Marek	Bytom	POL	Opel Active Team	70 M40/27	M / 137	00:46:29	00:46:02	04.36	+0:13:35	0:11:04 / 199 0:22:56 / 177 0:34:43 / 162
151	291	GUWIA Mariusz	Oświęcim	POL	Zadzyszka Oświęcim	65 M40/28	M / 138	00:46:29	00:46:11	04.37	+0:13:35	0:10:50 / 183 0:22:40 / 167 0:34:37 / 156
152	338	LASKOWSKA Katarzyna	Gliwice	POL	Fc 24 Gliwice	76 K30/7	K / 14	00:46:31	00:46:22	04.38	+0:13:37	0:10:16 / 138 0:22:01 / 138 0:34:09 / 142
153	197	BRYCHCY Wioletta	Gliwice	POL	Sbd Energetyk Rybnik	71 K40/2	K / 15	00:46:31	00:46:28	04.38	+0:13:37	0:10:03 / 117 0:22:12 / 148 0:34:26 / 151
154	310	PIEKARCZYK Bogusław	Łaziska Górne	POL		65 M40/29	M / 139	00:46:37	00:46:25	04.38	+0:13:43	0:10:30 / 157 0:22:14 / 151 0:34:21 / 149
155	158	TYCZYŃSKI Ryszard	Gliwice	POL		83 M30/51	M / 140	00:46:38	00:46:29	04.38	+0:13:44	0:10:11 / 131 0:21:58 / 134 0:34:15 / 144
156	308	BLUTKO Grażyna	Czyżowice	POL		88 K20/6	K / 16	00:46:44	00:46:31	04.39	+0:13:50	0:10:31 / 162 0:22:06 / 141 0:34:09 / 141
157	346	CHROBAK Anna	Gliwice	POL		86 K20/7	K / 17	00:46:50	00:46:40	04.40	+0:13:56	0:10:17 / 140 0:21:58 / 133 0:34:17 / 147
158	198	ŻMUDKA Bartłomiej	Rybnik	POL	Rybnicka Grupa Biegowa Pędzimy Razem	78 M30/52	M / 141	00:46:51	00:46:38	04.39	+0:13:57	0:10:46 / 178 0:22:29 / 158 0:34:51 / 165
159	152	GÓRZYŃSKI Mariusz	Rybnik	POL	Rybnicka Grupa Biegowa Pędzimy Razem	84 M30/53	M / 142	00:46:53	00:46:44	04.40	+0:13:59	0:10:28 / 155 0:22:43 / 169 0:34:56 / 169
160	348	TUTKA Jan	Zabrze	POL	Niezrzeszony	66 M40/30	M / 143	00:46:55	00:46:49	04.40	+0:14:01	0:10:19 / 141 0:22:17 / 154 0:34:39 / 159
161	318	FICEK Hanna	Jejkowice	POL		76 K30/8	K / 18	00:46:58	00:46:51	04.41	+0:14:04	0:10:24 / 150 0:22:33 / 162 0:34:45 / 163
162	351	KOWALCZYK Tomasz	Gliwice	POL		82 M30/54	M / 144	00:47:00	00:46:51	04.41	+0:14:06	0:10:34 / 166 0:22:29 / 157 0:34:42 / 161
163	241	CUKROWSKI Eugeniusz	Rybnik	POL	Pkp Cargo	55 M50/12	M / 145	00:47:04	00:46:56	04.41	+0:14:10	0:10:06 / 124 0:22:01 / 140 0:34:21 / 148
164	228	BALUCH Andrzej	Bełk	POL		85 M20/43	M / 146	00:47:08	00:46:55	04.41	+0:14:14	0:10:24 / 151 0:22:32 / 161 0:34:55 / 168
165	1038	HYLASZEK Adrian	Oświęcim	POL		88 M20/44	M / 147	00:47:09	00:46:55	04.41	+0:14:15	0:10:57 / 189 0:22:56 / 173 0:35:00 / 171
166	345	MENDECKA Daria	Łaziska Górne	POL	Mosir Łaziska Górne	90 K20/8	K / 19	00:47:12	00:47:03	04.42	+0:14:18	0:10:31 / 160 0:22:57 / 179 0:35:27 / 178
167	1068	CIEPŁAK Bogdana	Rybnik	POL	Chemika Rybnik	64 K50/2	K / 20	00:47:14	00:47:11	04.43	+0:14:20	0:10:10 / 128 0:22:12 / 145 0:34:38 / 157
168	201	KRZYSTAŁA Łukasz	Czerwonka	POL	Brak	82 M30/55	M / 148	00:47:14	00:47:03	04.42	+0:14:20	0:10:40 / 176 0:22:37 / 164 0:34:45 / 164
169	97	RUSEK Marcin	Czuchów	POL		91 M20/45	M / 149	00:47:19	00:47:00	04.42	+0:14:25	0:11:00 / 197 0:22:56 / 175 0:35:06 / 172
170	42	RYSZKA Piotr	Brzeszcze	POL		77 M30/56	M / 150	00:47:24	00:47:10	04.43	+0:14:30	0:10:38 / 173 0:22:56 / 176 0:35:16 / 176
171	88	GALUCH Justyna	Czerwonka-leszcz	POL		91 K20/9	K / 21	00:47:24	00:47:06	04.42	+0:14:30	0:10:39 / 175 0:22:54 / 172 0:35:10 / 175
172	82	SPRINGWALD Anna	Lubliniec	POL		91 K20/10	K / 22	00:47:33	00:47:19	04.43	+0:14:39	0:10:33 / 165 0:22:41 / 168 0:35:07 / 173
173	144	BUJŁOW Arkadiusz	Katowice	POL	Giszowiec	63 M50/13	M / 151	00:47:33	00:47:14	04.43	+0:14:39	0:11:10 / 202 0:23:01 / 182 0:35:20 / 177
174	74	BRYŁA Jarosław	Lubliniec	POL		89 M20/46	M / 152	00:47:34	00:47:17	04.43	+0:14:40	0:10:59 / 192 0:22:51 / 170 0:35:08 / 174
175	251	KŁOSOK Arek	Marklowice	POL		96 M20/47	M / 153	00:47:36	00:47:28	04.44	+0:14:42	0:10:05 / 120 0:21:42 / 120 0:34:03 / 138
176	205	DANCEWICZ Tomasz	Nędza	POL		86 M20/48	M / 154	00:47:37	00:47:16	04.43	+0:14:43	0:10:25 / 153 0:22:32 / 160 0:34:53 / 167
177	313	SOCZOMSKI Łukasz	Rybnik	POL		82 M30/57	M / 155	00:47:41	00:47:27	04.44	+0:14:47	0:10:51 / 184 0:23:06 / 185 0:35:31 / 180
178	209	PIERÓG Marek	Knurów	POL	Tri-team Knurów	76 M30/58	M / 156	00:47:47	00:47:26	04.44	+0:14:53	0:11:14 / 209 0:23:15 / 192 0:35:29 / 179
179	252	SZOLC Grzegorz	Paniówki	POL		74 M40/31	M / 157	00:47:50	00:47:39	04.45	+0:14:56	0:10:20 / 144 0:22:17 / 153 0:34:53 / 166
180	349	WIKA Sebastian	Tychy	POL		75 M30/59	M / 158	00:47:51	00:47:35	04.45	+0:14:57	0:11:21 / 219 0:23:55 / 203 0:35:57 / 189
181	14	POLAK Krzysztof	Ruda Śląska	POL	Opel Active Team	73 M40/32	M / 159	00:47:52	00:47:23	04.44	+0:14:58	0:11:11 / 204 0:23:08 / 186 0:35:39 / 183
182	112	DOMAŃSKI Robert	Rybnik	POL		78 M30/60	M / 160	00:47:54	00:47:32	04.45	+0:15:00	0:11:14 / 210 0:23:35 / 194 0:35:57 / 187
183	225	ZABIEGLIŃSKI Andrzej	Jastrzębie-zdrój	POL	Kb Mosir Jastrzębie	82 M30/61	M / 161	00:47:57	00:47:43	04.46	+0:15:03	0:10:50 / 182 0:23:08 / 188 0:35:51 / 185

Klasyfikacja wg czasów brutto

Msc Rank	Nr Bib	Nazwisko i imię Name	Miejscowość City	Kraj Nat.	Druż / Klub Team / Club	R-k YoB	Klasyfikacje Ranks	Czas Time	Netto	Tempo m/km	diff Net	Check points			
184	305	GOLENIOWSKI Ireneusz	Rybnik	POL	Zpc Andrzej Podplóński	86 M20/49	M / 162	00:47:58	00:47:38	04.45	+0:15:04	0:11:18 / 215	0:23:39 / 198	0:36:03 / 195	
185	166	HOLONA Dawid	Rybnik	POL	Biegamy W Rybniku	83 M30/62	M / 163	00:47:58	00:47:46	04.46	+0:15:04	0:10:46 / 180	0:23:02 / 183	0:35:41 / 184	
186	6	PEPEL Katarzyna	Czerwionka	POL	Luxtorpeda Czerwionka	82 K30/9	K / 23	Gmin/25	00:47:59	00:47:51	04.47	+0:15:05	0:10:34 / 168	0:22:56 / 174	0:35:33 / 181
187	286	HIMEL Piotr	Nędza	POL		92 M20/50	M / 164		00:48:08	00:47:47	04.46	+0:15:14	0:11:34 / 235	0:23:37 / 196	0:35:57 / 188
188	68	BARSZCZ Bartosz	Rybnik	POL		96 M20/51	M / 165		00:48:19	00:47:57	04.47	+0:15:25	0:10:34 / 167	0:22:30 / 159	0:34:58 / 170
189	127	TYKIERKA Tomasz	Budziska	POL		78 M30/63	M / 166		00:48:20	00:47:57	04.47	+0:15:26	0:10:33 / 164	0:23:08 / 187	0:35:38 / 182
190	146	PIDANTY Łukasz	Jastrzębie Zdrój	POL		84 M30/64	M / 167		00:48:35	00:48:06	04.48	+0:15:41	0:11:32 / 234	0:23:36 / 195	0:35:59 / 192
191	133	NAWROT Marek	Świętochłowice	POL	Bieg Z Chrystusem!	57 M50/14	M / 168		00:48:39	00:48:25	04.50	+0:15:45	0:10:51 / 185	0:23:14 / 191	0:36:24 / 197
192	265	FLORECKI Andrzej	Gliwice	POL	Akmb Pędziwiatr Gliwice	55 M50/15	M / 169		00:48:39	00:48:29	04.50	+0:15:45	0:10:53 / 186	0:22:58 / 180	0:35:58 / 190
193	194	GOLENIOWSKI Sylwester	Rybnik	POL	Zpc Andrzej Podplóński	89 M20/52	M / 170		00:48:43	00:48:22	04.50	+0:15:49	0:10:47 / 181	0:23:03 / 184	0:36:00 / 193
194	254	NOWAK Ryszard	Knurów	POL	Mopp Knurów	69 M40/33	M / 171		00:48:44	00:48:11	04.49	+0:15:50	0:11:42 / 240	0:23:59 / 205	0:36:35 / 199
195	1032	GRABARCZYK Mateusz	Rybnik	POL		85 M20/53	M / 172		00:48:52	00:48:47	04.52	+0:15:58	0:10:35 / 171	0:22:52 / 171	0:35:54 / 186
196	174	FORMELA Grzegorz	Szczekowice	POL	Osp Szczekowice	60 M50/16	M / 173	Gmin/26	00:49:09	00:49:05	04.54	+0:16:15	0:10:23 / 147	0:22:58 / 181	0:36:00 / 194
197	99	PRUSOWSKA-BRZÓZKA Joanna	Rybnik	POL	Brak	79 K30/10	K / 24		00:49:11	00:49:02	04.54	+0:16:17	0:10:39 / 174	0:23:10 / 189	0:35:59 / 191
198	327	GRANICA Danuta	Cieszyn	POL		73 K40/3	K / 25		00:49:13	00:48:56	04.53	+0:16:19	0:11:31 / 233	0:24:10 / 218	0:36:57 / 200
199	1027	LAMPA Alicja	Gliwice	POL	Biegamy Z Sercem	89 K20/11	K / 26		00:49:32	00:49:23	04.56	+0:16:38	0:11:21 / 222	0:24:13 / 219	0:37:02 / 206
200	325	OBERTYN Roman	Jaworzno	POL	Ks Energetyk Jaworzno	70 M40/34	M / 174		00:49:35	00:49:11	04.55	+0:16:41	0:11:17 / 213	0:24:04 / 213	0:37:19 / 216
201	227	STOLARCZYK Zuzanna	Rybnik	POL	Rybnicka Grupa Biegowa Pędzimy Razem	79 K30/11	K / 27		00:49:38	00:49:33	04.57	+0:16:44	0:10:34 / 169	0:23:12 / 190	0:36:21 / 196
202	324	SIEMIESZ Paweł	Czerwionka	POL		95 M20/54	M / 175		00:49:43	00:49:15	04.55	+0:16:49	0:11:21 / 221	0:23:41 / 201	0:36:29 / 198
203	298	GOJNY Mariusz	Rybnik	POL		65 M40/35	M / 176		00:49:46	00:49:33	04.57	+0:16:52	0:11:23 / 224	0:24:07 / 216	0:37:02 / 205
204	342	REINERT Aleksandra	Pszczyna	POL		78 K30/12	K / 28		00:49:55	00:49:40	04.58	+0:17:01	0:11:12 / 207	0:24:00 / 207	0:37:03 / 207
205	1023	LIP Szymon	Szczekowice	POL		95 M20/55	M / 177	Gmin/27	00:49:56	00:49:25	04.56	+0:17:02	0:11:49 / 249	0:24:38 / 235	0:37:14 / 212
206	1077	SMOLAREK Cezary	Szczekowice	POL		95 M20/56	M / 178	Gmin/28	00:49:56	00:49:28	04.56	+0:17:02	0:11:50 / 250	0:24:35 / 229	0:37:14 / 211
207	1073	TRELA Artur	Szczekowice	POL		95 M20/57	M / 179	Gmin/29	00:49:57	00:49:28	04.56	+0:17:03	0:11:49 / 248	0:24:37 / 233	0:37:15 / 213
208	162	TRELA Mirosław	Leszczyny	POL	Db Leszczyny.)	68 M40/36	M / 180	Gmin/30	00:50:03	00:49:48	04.58	+0:17:09	0:11:12 / 205	0:24:01 / 209	0:37:08 / 210
209	171	JUSZCZYK Artur	Rybnik	POL		81 M30/65	M / 181		00:50:03	00:49:38	04.57	+0:17:09	0:11:26 / 227	0:24:14 / 221	0:37:18 / 215
210	126	BEDNAREK Jarosław	Pszczyna	POL		78 M30/66	M / 182		00:50:04	00:49:42	04.58	+0:17:10	0:10:59 / 194	0:23:58 / 204	0:37:00 / 204
211	1037	KARASZ Krystian	Tychy	POL		84 M30/67	M / 183		00:50:06	00:49:59	04.59	+0:17:12	0:11:31 / 232	0:24:04 / 212	0:37:17 / 214
212	46	BIERZA Marcin	Rybnik	POL		78 M30/68	M / 184		00:50:08	00:49:45	04.58	+0:17:14	0:11:42 / 238	0:24:23 / 224	0:37:21 / 217
213	38	LISOWSKA Joanna	Mikołów	POL	Bbl Mikołów	76 K30/13	K / 29		00:50:14	00:49:58	04.59	+0:17:20	0:11:11 / 203	0:24:06 / 215	0:37:08 / 209
214	161	PODKOWSKI Radosław	Rybnik	POL		89 M20/58	M / 185		00:50:14	00:49:54	04.59	+0:17:20	0:11:14 / 212	0:23:39 / 199	0:36:58 / 201
215	278	CHWILA Tomasz	Gaszowice	POL	Private	73 M40/37	M / 186		00:50:20	00:49:55	04.59	+0:17:26	0:11:18 / 214	0:24:04 / 211	0:37:03 / 208
216	235	NAWROT Łukasz	Świętochłowice	POL	Bieg Z Chrystusem!	84 M30/69	M / 187		00:50:22	00:50:07	05.00	+0:17:28	0:11:20 / 218	0:24:26 / 226	0:37:32 / 220
217	10	WIELOCH Marcin	Czerwionka	POL		86 M20/59	M / 188	Gmin/31	00:50:24	00:50:03	05.00	+0:17:30	0:11:14 / 211	0:23:39 / 197	0:36:58 / 202
218	65	SMOLORZ Michał	Siemianowice	POL	Brak	86 M20/60	M / 189		00:50:25	00:50:08	05.00	+0:17:31	0:11:50 / 252	0:24:34 / 227	0:37:34 / 221
219	224	BIESIADOCKI Mariusz	Jastrzebie Zdroj	POL	Niezrzeszony	73 M40/38	M / 190		00:50:29	00:50:06	05.00	+0:17:35	0:12:17 / 281	0:25:30 / 260	0:38:12 / 234
220	132	PYSIEWICZ Krzysztof	Katowice	POL	Niezrzeszony	57 M50/17	M / 191		00:50:33	00:50:06	05.00	+0:17:39	0:11:59 / 266	0:24:41 / 238	0:37:38 / 223
221	119	PIELA Andrzej	Czerwionka-leszcz	POL	Niezrzeszony	64 M50/18	M / 192	Gmin/32	00:50:46	00:50:32	05.03	+0:17:52	0:10:59 / 196	0:23:53 / 202	0:37:24 / 218

Klasyfikacja wg czasów brutto

Msc Rank	Nr Bib	Nazwisko i imię Name	Miejscowość City	Kraj Nat.	Druż / Klub Team / Club	R-k YoB	Klasyfikacje Ranks	Czas Time	Netto	Tempo m/km	diff Net	Check points		
222	255	PAMUŁA Katarzyna	Rybnik	POL		88	K20/12 K / 30	00:50:53	00:50:46	05.04	+0:17:59	0:10:34 / 170	0:23:27 / 193	0:36:58 / 203
223	154	GÓRA Marek	Tarnowskie Góry	POL		67	M40/39 M / 193	00:50:54	00:50:37	05.03	+0:18:00	0:11:24 / 226	0:24:38 / 236	0:38:02 / 229
224	76	STABLA Katarzyna	Stanowice	POL	Luxtorpeda Czerwionka	75	K30/14 K / 31 Gmin/33	00:50:57	00:50:32	05.03	+0:18:03	0:11:21 / 220	0:24:13 / 220	0:37:37 / 222
225	240	KUŚKA Mateusz	Przegędza	POL	Osp Przegędza	94	M20/61 M / 194 Gmin/34	00:51:02	00:50:40	05.04	+0:18:08	0:11:30 / 230	0:24:24 / 225	0:37:45 / 226
226	56	JANISIEWICZ Wojciech	Czerwionka-leszcz	POL	Studio Piska	77	M30/70 M / 195 Gmin/35	00:51:08	00:50:46	05.04	+0:18:14	0:11:31 / 231	0:24:36 / 231	0:37:44 / 225
227	37	PRZELIORZ Karol	Nieborowice	POL		77	M30/71 M / 196	00:51:11	00:50:47	05.04	+0:18:17	0:12:29 / 292	0:25:33 / 262	0:38:25 / 237
228	296	PAWLICKA Agnieszka	Ornontowice	POL		90	K20/13 K / 32	00:51:13	00:51:07	05.06	+0:18:19	0:10:41 / 177	0:24:09 / 217	0:37:46 / 227
229	59	JASTRZĘBSKA Agata	Leszczyny	POL	Niezrzeszony	88	K20/14 K / 33 Gmin/36	00:51:15	00:51:02	05.06	+0:18:21	0:10:59 / 195	0:24:00 / 208	0:37:29 / 219
230	190	SIEMIANOWSKA Olga	Rybnik	POL	Niezrzeszona	79	K30/15 K / 34	00:51:24	00:51:02	05.06	+0:18:30	0:12:19 / 284	0:25:23 / 256	0:38:27 / 238
231	123	MAREK Joanna	Rybnik	POL		76	K30/16 K / 35	00:51:24	00:51:17	05.07	+0:18:30	0:11:07 / 200	0:24:15 / 222	0:37:53 / 228
232	311	KUNAT Jarosław	Rybnik	POL		77	M30/72 M / 197	00:51:26	00:51:15	05.07	+0:18:32	0:11:18 / 216	0:24:36 / 232	0:38:02 / 230
233	230	WAGNER Lucyna	Rybnik	POL	Wagner Team	81	K30/17 K / 36	00:51:40	00:51:19	05.07	+0:18:46	0:11:43 / 242	0:24:48 / 242	0:38:32 / 240
234	122	ZWIERYŃSKI Piotr	Rybnik	POL		69	M40/40 M / 198	00:51:43	00:51:26	05.08	+0:18:49	0:10:58 / 191	0:24:35 / 228	0:38:10 / 232
235	1046	PLÓCIENNIK Aleksander	Żory	POL		87	M20/62 M / 199	00:51:44	00:51:29	05.08	+0:18:50	0:10:57 / 188	0:24:04 / 210	0:37:43 / 224
236	203	KEMPA Cezary	Chałupki	POL		91	M20/63 M / 200	00:51:48	00:51:25	05.08	+0:18:54	0:11:52 / 254	0:24:45 / 241	0:38:34 / 243
237	275	ZICH Marek	Rybnik	POL	Track Tec	65	M40/41 M / 201	00:51:49	00:51:25	05.08	+0:18:55	0:12:12 / 275	0:25:26 / 259	0:38:40 / 246
238	200	SZYMOŚZEK Wojciech	Przyszowice	POL		85	M20/64 M / 202	00:51:49	00:51:28	05.08	+0:18:55	0:11:12 / 206	0:24:43 / 239	0:38:19 / 236
239	31	MUSIOŁ Grzegorz	Czerwionka-leszcz	POL	Opel Active Team	70	M40/42 M / 203 Gmin/37	00:51:49	00:51:44	05.10	+0:18:55	0:11:14 / 208	0:24:40 / 237	0:38:19 / 235
240	262	SKOPEK Grzegorz	Pilchowice	POL		85	M20/65 M / 204	00:51:57	00:51:40	05.10	+0:19:03	0:12:12 / 274	0:25:37 / 266	0:39:30 / 265
241	1030	LADA Mariusz	Knurów	POL	Akb Knurów	69	M40/43 M / 205	00:52:14	00:52:07	05.12	+0:19:20	0:11:53 / 255	0:25:24 / 257	0:38:48 / 247
242	323	OSLISŁOK Paweł	Czerwionka	POL		92	M20/66 M / 206	00:52:17	00:51:48	05.10	+0:19:23	0:11:22 / 223	0:24:22 / 223	0:38:34 / 242
243	63	BOGUSZ Anna	Katowice	POL	Night Runners Katowice	85	K20/15 K / 37	00:52:17	00:51:59	05.11	+0:19:23	0:11:59 / 264	0:25:19 / 252	0:39:04 / 253
244	105	STACHURSKA Anna	Katowice	POL		93	K20/16 K / 38	00:52:18	00:51:59	05.11	+0:19:24	0:11:57 / 259	0:25:33 / 263	0:39:04 / 254
245	52	SKORUPA Iwona	Czerwionka	POL		82	K30/18 K / 39 Gmin/38	00:52:20	00:51:58	05.11	+0:19:26	0:11:57 / 258	0:25:20 / 254	0:38:56 / 251
246	77	STABLA Jarosław	Stanowice	POL	Brak	73	M40/44 M / 207 Gmin/39	00:52:24	00:51:57	05.11	+0:19:30	0:11:27 / 228	0:24:35 / 230	0:38:28 / 239
247	257	GALUCH Michał	Czerwionka-leszcz	POL		84	M30/73 M / 208 Gmin/40	00:52:24	00:52:03	05.12	+0:19:30	0:11:28 / 229	0:24:43 / 240	0:38:37 / 245
248	72	CZAJEWSKI Dariusz	Leszczyny	POL	Luxtorpeda Czerwionka	86	M20/67 M / 209 Gmin/41	00:52:28	00:51:59	05.11	+0:19:34	0:11:43 / 241	0:25:01 / 246	0:38:54 / 248
249	121	NALEWAJEK Grzegorz	Rybnik	POL	Rybnicki Klub Karate Kyokushin	75	M30/74 M / 210	00:52:29	00:52:02	05.12	+0:19:35	0:11:58 / 262	0:25:12 / 249	0:38:54 / 249
250	48	WITKIEWICZ Paweł	Czerwionka-leszcz	POL		85	M20/68 M / 211 Gmin/42	00:52:32	00:52:28	05.14	+0:19:38	0:10:23 / 146	0:23:59 / 206	0:38:12 / 233
251	1012	KWASEK Przemysław	Rybnik	POL		91	M20/69 M / 212	00:52:41	00:52:30	05.15	+0:19:47	0:10:05 / 122	0:24:05 / 214	0:38:34 / 241
252	101	SZCZYRBOWSKI Karol	Rybnik	POL		88	M20/70 M / 213	00:52:44	00:52:31	05.15	+0:19:50	0:11:45 / 245	0:25:25 / 258	0:39:13 / 258
253	94	JEZUSEK Grzegorz	Leszczyny	POL	Opel Active Team	75	M30/75 M / 214 Gmin/43	00:52:50	00:52:23	05.14	+0:19:56	0:12:01 / 268	0:25:19 / 253	0:39:04 / 252
254	90	JEZUSEK Edyta	Czerwionka-leszcz	POL	Opel Active Team	75	K30/19 K / 40 Gmin/44	00:52:51	00:52:22	05.14	+0:19:57	0:12:00 / 267	0:25:17 / 251	0:39:05 / 256
255	195	PODPŁOŃSKI Przemysław	Rybnik	POL	Zpc Andrzej Podploński	87	M20/71 M / 215	00:52:58	00:52:36	05.15	+0:20:04	0:11:43 / 243	0:24:53 / 243	0:38:55 / 250
256	30	RADKOWSKA-REPKO Monika	Czerwionka-leszcz	POL	Luxtorpeda Czerwionka	78	K30/20 K / 41 Gmin/45	00:53:01	00:52:38	05.15	+0:20:07	0:11:43 / 244	0:25:01 / 245	0:39:05 / 255
257	287	PIECH Paweł	Gliwice	POL		81	M30/76 M / 216	00:53:05	00:52:33	05.15	+0:20:11	0:12:43 / 296	0:26:23 / 283	0:39:54 / 274
258	47	BIERZA Agnieszka	Rybnik	POL		79	K30/21 K / 42	00:53:06	00:52:43	05.16	+0:20:12	0:12:17 / 282	0:25:44 / 274	0:39:32 / 267
259	4	KASNER Paweł	Rybnik	POL		95	M20/72 M / 217	00:53:07	00:53:01	05.18	+0:20:13	0:11:09 / 201	0:24:37 / 234	0:38:35 / 244









Klasyfikacja wg czasów brutto

Msc Rank	Nr Bib	Nazwisko i imię Name	Miejscowość City	Kraj Nat.	Druż / Klub Team / Club	R-k YoB	Klasyfikacje Ranks	Czas Time	Tempo m/km	diff Net	Check points				
											Netto				
260	164	POGORZELSKA Alina	Czerwionka-leszcz	POL	Db Leszczyny.)	68	K40/4 K / 43	Gmin/46	00:53:08	00:52:52	05.17	+0:20:14	0:12:07 / 270	0:25:42 / 271	0:39:32 / 268
261	163	TRELA Aniela	Leszczyny	POL	Db Leszczyny.)	72	K40/5 K / 44	Gmin/47	00:53:11	00:52:54	05.17	+0:20:17	0:12:06 / 269	0:25:42 / 270	0:39:32 / 269
262	1035	KONIK Marek	Czerwionka	POL		67	M40/45 M / 218	Gmin/48	00:53:12	00:52:42	05.16	+0:20:18	0:12:38 / 295	0:25:50 / 275	0:39:32 / 266
263	315	MAGALSKA Anna	Chorzów	POL	Biegamynaslasku	81	K30/22 K / 45		00:53:15	00:53:02	05.18	+0:20:21	0:11:46 / 246	0:25:22 / 255	0:39:12 / 257
264	140	ADAMCZYK Bohdan	Pszów	POL	Niezrzeszony	60	M50/19 M / 219		00:53:16	00:53:03	05.18	+0:20:22	0:11:18 / 217	0:25:00 / 244	0:39:15 / 260
265	192	KARWACKI Damian	Żory	POL	Brak	84	M30/77 M / 220		00:53:16	00:53:04	05.18	+0:20:22	0:11:24 / 225	0:25:15 / 250	0:39:28 / 262
266	301	DUDEK Agnieszka	Ruda Śląska	POL	Night Runners Katowice	82	K30/23 K / 46		00:53:18	00:53:03	05.18	+0:20:24	0:11:59 / 265	0:25:34 / 264	0:39:26 / 261
267	1022	WATOŁA Michał	Rybnik	POL		82	M30/78 M / 221		00:53:20	00:53:05	05.18	+0:20:26	0:11:39 / 236	0:25:41 / 269	0:39:37 / 270
268	335	KUBICA Jadwiga	Rybnik	POL		69	K40/6 K / 47		00:53:21	00:53:09	05.18	+0:20:27	0:11:41 / 237	0:25:11 / 248	0:39:28 / 263
269	5	SUCHANEK Mariusz	Knurów	POL		76	M30/79 M / 222		00:53:22	00:53:02	05.18	+0:20:28	0:12:13 / 277	0:25:36 / 265	0:39:30 / 264
270	172	MARCOL Dominika	Rybnik	POL	Rybnicka Grupa Biegowa Pędzimy Razem	95	K20/17 K / 48		00:53:33	00:53:23	05.20	+0:20:39	0:11:51 / 253	0:25:39 / 268	0:39:43 / 273
271	124	MUSIOL Helena	Rybnik	POL		77	K30/24 K / 49		00:53:33	00:53:13	05.19	+0:20:39	0:11:58 / 261	0:25:32 / 261	0:39:43 / 271
272	218	STEFANIAK Mirosława	Rybnik	POL	Rybnicka Grupa Biegowa Pędzimy Razem	63	K50/3 K / 50		00:53:37	00:53:28	05.20	+0:20:43	0:11:53 / 256	0:25:39 / 267	0:39:43 / 272
273	89	ROMANIUK-DEMONCHAUX Katarzyna	Rybnik	POL	Drużyna Kopernika	78	K30/25 K / 51		00:53:39	00:53:12	05.19	+0:20:45	0:13:33 / 324	0:27:46 / 308	0:41:00 / 286
274	28	FOJCIK-PUSTELNIK Karolina	Ustroń	POL		79	K30/26 K / 52		00:53:43	00:53:32	05.21	+0:20:49	0:12:43 / 298	0:26:38 / 284	0:40:12 / 280
275	326	RYSZKOWSKA Dorota	Cieszyn	POL		81	K30/27 K / 53		00:53:45	00:53:25	05.20	+0:20:51	0:12:13 / 278	0:25:44 / 273	0:39:14 / 259
276	40	JENDRYSIK Kinga	Toszek	POL		83	K30/28 K / 54		00:53:45	00:53:21	05.20	+0:20:51	0:11:42 / 239	0:25:43 / 272	0:40:01 / 276
277	289	SASAK Agnieszka	Andrychów	POL		85	K20/18 K / 55		00:53:46	00:53:25	05.20	+0:20:52	0:12:21 / 286	0:26:23 / 282	0:40:08 / 277
278	1045	OBARA Karolina	Żory	POL		87	K20/19 K / 56		00:54:04	00:53:51	05.23	+0:21:10	0:11:49 / 247	0:25:10 / 247	0:40:08 / 278
279	223	KUPCZAK Gabriela	Żywiec	POL	Ks Halny Żywiec	79	K30/29 K / 57		00:54:09	00:53:50	05.23	+0:21:15	0:12:20 / 285	0:26:01 / 277	0:40:01 / 275
280	106	STOCHLA Małgorzata	Wilcza	POL		77	K30/30 K / 58		00:54:18	00:54:09	05.24	+0:21:24	0:12:13 / 276	0:26:13 / 279	0:40:11 / 279
281	233	PŁONKA Karol	Ruda Śląska	POL		84	M30/80 M / 223		00:54:33	00:54:05	05.24	+0:21:39	0:12:57 / 303	0:26:54 / 290	0:40:48 / 282
282	239	ŚLIWIŃSKI Jakub	Rybnik	POL		94	M20/73 M / 224		00:54:58	00:54:32	05.27	+0:22:04	0:13:06 / 310	0:27:23 / 301	0:42:00 / 295
283	66	KUCHNA Justyna	Świętochłowice	POL		86	K20/20 K / 59		00:54:58	00:54:43	05.28	+0:22:04	0:12:24 / 289	0:26:59 / 293	0:41:08 / 289
284	246	CHWALEK Agnieszka	Bestwina	POL		96	K20/21 K / 60		00:55:02	00:54:45	05.28	+0:22:08	0:11:03 / 198	0:23:41 / 200	0:38:05 / 231
285	333	OMYLA Edyta	Stanowice	POL		95	K20/22 K / 61	Gmin/49	00:55:07	00:54:51	05.29	+0:22:13	0:12:46 / 301	0:26:42 / 285	0:40:52 / 283
286	277	SKORA Maria	Modzurów	POL		66	K40/7 K / 62		00:55:10	00:55:03	05.30	+0:22:16	0:12:09 / 271	0:26:14 / 280	0:40:43 / 281
287	70	KORZUSZNIK Piotr	Czerwionka	POL	Luxtorpeda Czerwionka	56	M50/20 M / 225	Gmin/50	00:55:19	00:54:53	05.29	+0:22:25	0:12:45 / 299	0:26:43 / 286	0:41:00 / 287
288	155	ZAWADZKA Małgorzata	Cieszyn	POL		80	K30/31 K / 63		00:55:29	00:55:17	05.31	+0:22:35	0:12:46 / 300	0:26:52 / 289	0:41:05 / 288
289	24	NOSIADEK Marta	Wodzisław Śląski	POL	Centrum Wellness Balance	86	K20/23 K / 64		00:55:43	00:55:26	05.32	+0:22:49	0:12:25 / 290	0:26:54 / 291	0:41:21 / 290
290	134	KUCZERA Łukasz	Rybnik	POL	Biegamy W Rybniku	83	M30/81 M / 226		00:55:54	00:55:42	05.34	+0:23:00	0:12:43 / 297	0:27:22 / 300	0:42:02 / 296
291	279	CHWILA Iwona	Gaszowice	POL	Private	75	K30/32 K / 65		00:56:01	00:55:35	05.33	+0:23:07	0:13:07 / 312	0:27:30 / 305	0:41:50 / 294
292	173	CWYNAR Karol	Czerwionka-leszcz	POL		91	M20/74 M / 227	Gmin/51	00:56:01	00:55:35	05.33	+0:23:07	0:13:07 / 314	0:27:56 / 313	0:42:40 / 306
293	229	WAGNER Paweł	Rybnik	POL	Wagner Team	79	M30/82 M / 228		00:56:02	00:55:42	05.34	+0:23:08	0:12:34 / 294	0:26:52 / 288	0:41:30 / 291
294	208	RENCZ Małgorzata	Orzesze	POL	Niezrzeszona	74	K40/8 K / 66		00:56:03	00:55:53	05.35	+0:23:09	0:11:50 / 251	0:26:06 / 278	0:40:56 / 285
295	147	NADROWSKI Tadeusz	Zory	POL	Mokate	54	M60/8 M / 229		00:56:25	00:55:54	05.35	+0:23:31	0:13:21 / 320	0:27:23 / 303	0:41:45 / 293
296	250	WROŃSKI Dariusz	Wolbrom	POL	Bieg Z Chrystusem!	83	M30/83 M / 230		00:56:32	00:55:38	05.33	+0:23:38	0:13:31 / 323	0:27:56 / 314	0:42:14 / 298
297	212	MROZIK Kamil	Racibórz	POL		83	M30/84 M / 231		00:57:00	00:56:37	05.39	+0:24:06	0:11:58 / 260	0:25:52 / 276	0:40:54 / 284

Klasyfikacja wg czasów brutto

Msc Rank	Nr Bib	Nazwisko i imię Name	Miejscowość City	Kraj Nat.	Druż / Klub Team / Club	R-k YoB	Klasyfikacje Ranks	Czas Time	Netto	Tempo m/km	diff Net	Check points
298	199	KUSKA Agnieszka	Rybnik	POL		90 K20/24	K / 67	00:57:02	00:56:38	05.39	+0:24:08	0:13:00 / 304 0:27:23 / 302 0:42:17 / 299
299	9	GALUCH Magdalena	Czerwonka-leszcz	POL		91 K20/25	K / 68	Gmin/52 00:57:04	00:56:43	05.40	+0:24:10	0:12:11 / 273 0:26:21 / 281 0:41:44 / 292
300	331	ZAJĄC Michał	Czerwonka-leszcz	POL		91 M20/75	M / 232	Gmin/53 00:57:09	00:56:44	05.40	+0:24:15	0:13:07 / 315 0:27:55 / 312 0:42:40 / 307
301	75	NOCOŃ Tomasz	Rybnik	POL	Rybnicki Klub Karate Kyokushin	76 M30/85	M / 233	00:57:30	00:57:04	05.42	+0:24:36	0:12:16 / 280 0:26:51 / 287 0:42:03 / 297
302	34	WANDEL Agnieszka	Rybnik	POL	Sport Klinika	86 K20/26	K / 69	00:57:34	00:57:20	05.44	+0:24:40	0:13:06 / 311 0:27:48 / 310 0:42:57 / 309
303	307	HARTMAN Joanna	Lubonia	POL		81 K30/33	K / 70	00:57:39	00:57:21	05.44	+0:24:45	0:12:23 / 287 0:27:20 / 298 0:42:32 / 304
304	306	HARTMAN Patrycjusz	Lubomia	POL		82 M30/86	M / 234	00:57:39	00:57:21	05.44	+0:24:45	0:12:23 / 288 0:27:20 / 299 0:42:31 / 301
305	282	MERKEL Sabina	Gaszowice	POL	Rybnicka Grupa Biegowa Pędzimy Razem	78 K30/34	K / 71	00:57:40	00:57:27	05.44	+0:24:46	0:13:05 / 309 0:27:48 / 309 0:42:58 / 311
306	207	KAPSZEWICZ Joanna	Stanowice	POL	Luxtorpeda Czerwonka	66 K40/9	K / 72	Gmin/54 00:57:41	00:57:15	05.43	+0:24:47	0:13:30 / 322 0:28:03 / 317 0:42:58 / 310
307	337	KUŚKA Bogumiła	Rybnik	POL		65 K40/10	K / 73	00:57:48	00:57:33	05.45	+0:24:54	0:13:03 / 307 0:27:44 / 307 0:42:39 / 305
308	269	KALICH Justyna	Czerwonka	POL		89 K20/27	K / 74	Gmin/55 00:57:50	00:57:24	05.44	+0:24:56	0:12:10 / 272 0:27:15 / 297 0:42:31 / 303
309	232	FLOREK Anna	Gliwice	POL		79 K30/35	K / 75	00:57:56	00:57:38	05.45	+0:25:02	0:13:11 / 318 0:27:53 / 311 0:43:05 / 313
310	322	BARAKOMSKI Franciszek	Stanowice	POL		63 M50/21	M / 235	Gmin/56 00:57:56	00:57:31	05.45	+0:25:02	0:13:02 / 305 0:27:42 / 306 0:42:43 / 308
311	182	ERWIN Marta	Knurów	POL	Fight Club Knurów	84 K30/36	K / 76	00:58:09	00:57:59	05.47	+0:25:15	0:12:14 / 279 0:27:02 / 294 0:42:30 / 300
312	204	KORECKA Agata	Zabrze	POL		83 K30/37	K / 77	00:58:19	00:57:48	05.46	+0:25:25	0:14:11 / 334 0:29:17 / 324 0:44:08 / 321
313	104	ZAWADZKI Robert	Czerwonka-leszcz	POL		79 M30/87	M / 236	Gmin/57 00:58:32	00:58:13	05.49	+0:25:38	0:12:29 / 291 0:27:25 / 304 0:42:31 / 302
314	43	ŁATUSZYŃSKI Patryk	Rybnik	POL		76 M30/88	M / 237	00:58:45	00:58:33	05.51	+0:25:51	0:12:17 / 283 0:27:03 / 295 0:42:59 / 312
315	80	MATUSZCZYK Grażyna	Rybnik	POL	Rybnicka Grupa Biegowa	79 K30/38	K / 78	00:59:12	00:59:02	05.54	+0:26:18	0:13:07 / 313 0:28:05 / 318 0:43:34 / 315
316	1025	CZUGA Małgorzata	Gliwice	POL		60 K50/4	K / 79	00:59:19	00:59:09	05.54	+0:26:25	0:12:47 / 302 0:28:01 / 316 0:43:35 / 316
317	120	PYTEL Magdalena	Bełk	POL		93 K20/28	K / 80	Gmin/58 00:59:40	00:59:33	05.57	+0:26:46	0:11:58 / 263 0:26:57 / 292 0:43:16 / 314
318	57	SZCZYRBOWSKI Piotr	Rybnik	POL		57 M50/22	M / 238	00:59:44	00:59:31	05.57	+0:26:50	0:13:04 / 308 0:28:00 / 315 0:43:35 / 317
319	220	MYSLEK Kinga	Kiszęnice	POL	Niezrzeszona	78 K30/39	K / 81	Gmin/59 01:00:02	00:59:33	05.57	+0:27:08	0:13:18 / 319 0:28:27 / 320 0:43:58 / 319
320	49	KLUCZNIK Agnieszka	Leszczyny	POL		84 K30/40	K / 82	01:00:21	01:00:06	06.00	+0:27:27	0:13:03 / 306 0:28:20 / 319 0:44:06 / 320
321	1044	TOMECKI Grzegorz	Czerwonka-leszcz	POL		87 M20/76	M / 239	Gmin/60 01:01:17	01:01:05	06.06	+0:28:23	0:11:54 / 257 0:27:10 / 296 0:43:49 / 318
322	347	STENCEL Marcin	Gliwice	POL		77 M30/89	M / 240	01:01:34	01:01:25	06.08	+0:28:40	0:13:08 / 316 0:29:03 / 322 0:45:23 / 322
323	1017	PORĘBA Marcin	Czerwonka-leszcz	POL		88 M20/77	M / 241	Gmin/61 01:01:39	01:01:20	06.08	+0:28:45	0:14:24 / 336 0:30:52 / 336 0:46:14 / 327
324	1024	JANIK Barbara	Rybnik	POL		82 K30/41	K / 83	01:01:49	01:01:32	06.09	+0:28:55	0:13:29 / 321 0:29:24 / 325 0:45:38 / 323
325	261	PYREK Marek	Laryszów	POL	Toros De Espawa	84 M30/90	M / 242	01:02:04	01:01:36	06.09	+0:29:10	0:14:33 / 339 0:30:31 / 328 0:46:16 / 328
326	177	JANICKA Sylwia	Rybnik	POL	Drużyna Kopernika	71 K40/11	K / 84	01:02:07	01:01:37	06.09	+0:29:13	0:14:02 / 332 0:29:53 / 326 0:45:53 / 325
327	276	ZICH Kamila	Rybnik	POL		94 K20/29	K / 85	01:03:07	01:02:44	06.16	+0:30:13	0:14:58 / 340 0:31:07 / 339 0:47:26 / 332
328	157	PIEKOSZOWSKA Grażyna	Żory	POL	Żory	61 K50/5	K / 86	01:03:34	01:03:27	06.20	+0:30:40	0:13:59 / 330 0:30:40 / 333 0:47:08 / 329
329	260	PODLEŚNA Karolina	Rybnik	POL		89 K20/30	K / 87	01:03:37	01:03:28	06.20	+0:30:43	0:12:30 / 293 0:28:42 / 321 0:45:51 / 324
330	116	BEDNORZ Zofia	Radlin	POL	Team Nutrilite	57 K50/6	K / 88	01:03:37	01:03:21	06.20	+0:30:43	0:13:56 / 329 0:30:40 / 332 0:47:11 / 330
331	299	WIERZBICKA Aleksandra	Palowice	POL	Hrmax Zory	74 K40/12	K / 89	01:03:38	01:03:18	06.19	+0:30:44	0:13:09 / 317 0:29:09 / 323 0:46:03 / 326
332	217	KULIK Magdalena	Wrocław	POL	Foam Studio	87 K20/31	K / 90	01:04:11	01:03:44	06.22	+0:31:17	0:14:29 / 337 0:30:52 / 335 0:47:24 / 331
333	341	TORKA KUNERT Grażyna	Rybnik	POL		60 K50/7	K / 91	01:05:32	01:05:23	06.32	+0:32:38	0:13:40 / 327 0:30:05 / 327 0:47:26 / 333
334	33	MOKRZYCKA Justyna	Knurów	POL	Knurów	85 K20/32	K / 92	01:05:34	01:05:14	06.31	+0:32:40	0:13:38 / 326 0:30:31 / 330 0:47:48 / 334
335	32	MOKRZYCKI Patryk	Knurów	POL	Saint-gobain Squad	77 M30/91	M / 243	01:05:34	01:05:13	06.31	+0:32:40	0:13:34 / 325 0:30:31 / 329 0:47:50 / 335
336	294	ŚLIWA Marek	Czerwonka-leszcz	POL		64 M50/23	M / 244	Gmin/62 01:06:05	01:05:57	06.35	+0:33:11	0:14:00 / 331 0:30:57 / 338 0:48:44 / 338

Klasyfikacja wg czasów brutto

Msc Rank	Nr Bib	Nazwisko i imię Name	Miejscowość City	Kraj Nat.	Druż / Klub Team / Club	R-k YoB	Klasyfikacje Ranks	Czas Time	Netto	Tempo m/km	diff Net	Check points		
337	35	STASIAK Magdalena	Żory	 POL	Żory	82	K30/42 K / 93	01:06:17	01:06:00	06.36	+0:33:23	0:14:11 / 333	0:30:34 / 331	0:48:06 / 336
338	156	KULA Magdalena	Czerwionka-leszcz	 POL		90	K20/33 K / 94 Gmin/63	01:06:33	01:06:07	06.36	+0:33:39	0:14:29 / 338	0:30:55 / 337	0:48:09 / 337
339	7	PALARZ Henryk	Książenice	 POL		55	M50/24 M / 245 Gmin/64	01:06:59	01:06:40	06.40	+0:34:05	0:13:51 / 328	0:30:47 / 334	0:48:57 / 339
340	263	OLEJNIK Ewa	Lipce	 POL	Akmp Pedziwiatr Gliwice	83	K30/43 K / 95	01:08:43	01:08:20	06.50	+0:35:49	0:14:15 / 335	0:31:48 / 340	0:49:50 / 340
341	145	UCHER-HOLONA Izabela	Rybnik	 POL	Luxtorpeda Czerwionka	71	K40/13 K / 96	01:09:38	01:09:15	06.55	+0:36:44	0:15:16 / 342	0:32:31 / 341	0:50:48 / 341
342	55	FOJCIK Bożena	Stanowice	 POL	Luxtorpeda Czerwionka	73	K40/14 K / 97 Gmin/65	01:09:39	01:09:13	06.55	+0:36:45	0:15:17 / 343	0:32:34 / 342	0:50:50 / 342
343	54	MENŻYK Urszula	Stanowice	 POL	Luxtorpeda Czerwionka	67	K40/15 K / 98 Gmin/66	01:09:39	01:09:14	06.55	+0:36:45	0:15:16 / 341	0:32:34 / 343	0:50:51 / 343
344	169	WĄSIEWICZ Maciej	Luboń	 POL		65	M40/46 M / 246	01:10:20	01:09:51	06.59	+0:37:26	0:16:10 / 344	0:34:05 / 344	0:52:08 / 344