

Organizator: Miejski Ośrodek Sportu i Rekreacji w Czerwionce-Leszczynach

Data: 07 września 2013 r.

Miejsce: Czerwionka

Dystans: 10 km

Klasyfikacja wg czasów brutto

Msc Rank	Nr Bib	Nazwisko i imię Name	Miejscowość City	Kraj Nat.	Druż / Klub Team / Club	R-k YoB	Klasyfikacje Ranks	Czas		Tempo m/km	diff Net	Check points	
								Time	Netto			3,5 km	6,8 km
1	108	MALINA Dawid	RYBNIK	POL	CHEMIKA RYBNIK	91	M20/1 M / 1	00:33:33	00:33:32	03.21	+0:00:01	0:11:41 / 3	0:22:53 / 1
2	42	SZULIK Grzegorz	JASTRZĘBIE	POL	KB MOSIR JASTRZĘBIE ZDRÓJ	81	M30/1 M / 2	00:33:59	00:33:57	03.23	+0:00:26	0:22:53 / 223	0:22:54 / 2
3	221	WOLNIK Mateusz	LYSKI	POL	FORMA WODZISŁAW ŚLĄSKI	91	M20/2 M / 3	00:34:19	00:34:17	03.25	+0:00:46	0:11:40 / 1	0:22:54 / 3
4	119	WINKLER Tomasz	MARKLOWICE	POL		80	M30/2 M / 4	00:34:22	00:34:22	03.26	+0:00:50	0:11:41 / 2	0:22:54 / 4
5	3260	HARĘŻA Marek	CZECHOWICE	POL		88	M20/3 M / 5	00:35:30	00:35:28	03.32	+0:01:57	0:11:49 / 4	0:23:40 / 5
6	232	KASPRZAK Radosław	RYBNIK	POL	CHEMIKA RYBNIK	91	M20/4 M / 6	00:35:57	00:35:55	03.35	+0:02:24	0:12:11 / 8	0:24:02 / 6
7	89	SZYMURA Grzegorz	LESZCZYNY	POL	LESZCZYNY	71	M40/1 M / 7 Gmin/1	00:36:22	00:36:20	03.38	+0:02:49	0:12:10 / 7	0:24:08 / 7
8	247	KUŚKA Adam	RYBNIK	POL	SBD ENERGETYK RYBNIK	92	M20/5 M / 8	00:36:23	00:36:22	03.38	+0:02:50	0:12:18 / 9	0:24:40 / 12
9	54	RAJWA Roman	JASTRZĘBIE-ZDR	POL		91	M20/6 M / 9	00:36:24	00:36:21	03.38	+0:02:50	0:11:51 / 5	0:24:13 / 8
10	145	ROSIŃSKI Artur	RUDA ŚLĄSKA	POL	AZS WSB DĄBROWA GÓRNICZA/XTRI.PL MULTISP	93	M20/7 M / 10	00:36:27	00:36:25	03.38	+0:02:53	0:12:25 / 12	0:24:29 / 11
11	204	KRUPA Przemysław	MNICH	POL	ARTTOM	83	M30/3 M / 11	00:36:36	00:36:31	03.39	+0:02:59	0:12:22 / 11	0:24:27 / 10
12	34	SLUPIK Tomasz	BELK	POL	SILESIA CONSTRUCTIONS SP.ZO.O	77	M30/4 M / 12 Gmin/2	00:36:51	00:36:48	03.40	+0:03:17	0:12:01 / 6	0:24:18 / 9
13	211	PIONTEK Krzysztof	RYBNIK	POL	CHEMIKA RYBNIK	74	M30/5 M / 13	00:37:03	00:37:00	03.42	+0:03:28	0:12:52 / 15	0:24:56 / 14
14	7	GOLĘBIEWSKI Mirosław	RYBNIK	POL		62	M50/1 M / 14	00:37:21	00:37:19	03.43	+0:03:47	0:12:39 / 13	0:24:49 / 13
15	36	JAKUBCZYK Damian	ZABRZE	POL		71	M40/2 M / 15	00:38:19	00:38:13	03.49	+0:04:42	0:13:02 / 18	0:25:41 / 19
16	236	ZIELIŃSKI Rafał	JASTRZĘBIE-ZDR	POL	KB MOSIR JASTRZĘBIE ZDRÓJ	81	M30/6 M / 16	00:38:19	00:38:16	03.49	+0:04:44	0:12:42 / 14	0:25:40 / 16
17	226	NIEDZIELA Stefan	KNURÓW	POL	KB SOKÓŁ KNURÓW	59	M50/2 M / 17	00:38:22	00:38:21	03.50	+0:04:49	0:13:02 / 17	0:25:41 / 18
18	234	POLEĆ Arkadiusz	RUDA ŚLĄSKA	POL	KRS TKKF JASTRZĄB RUDA ŚLĄSKA	90	M20/8 M / 18	00:38:23	00:38:21	03.50	+0:04:49	0:13:12 / 23	0:25:55 / 21
19	162	MENDECKA Michalina	ŁAZISKA GÓRNE	POL	MOSIR ŁAZISKA GÓRNE	92	K20/1 K / 1	00:38:23	00:38:21	03.50	+0:04:49	0:13:11 / 20	0:25:55 / 20
20	74	ŻAK Rafał	LESZCZYNY	POL	LUXTORPEDA CZERWIONKA	80	M30/7 M / 19 Gmin/3	00:38:34	00:38:30	03.51	+0:04:59	0:12:58 / 16	0:25:40 / 17
21	252	POLEĆ Adrian	RUDA ŚLĄSKA	POL		92	M20/9 M / 20	00:38:52	00:38:50	03.53	+0:05:18	0:12:19 / 10	0:25:29 / 15
22	16	RUCIŃSKI Krzysztof	RYBNIK	POL		70	M40/3 M / 21	00:39:02	00:38:59	03.53	+0:05:28	0:13:12 / 22	0:25:55 / 22
23	156	GAWLAK Ewelina	GOCZAŁKOWICE	POL	LKS PSZCZYNA	94	K20/2 K / 2	00:39:24	00:39:22	03.56	+0:05:51	0:13:12 / 21	0:25:57 / 23
24	80	KORZUSZNIK Wojciech	CZERWIONKA	POL	LUXTORPEDA CZERWIONKA	86	M20/10 M / 22Gmin/4	00:39:52	00:39:47	03.58	+0:06:16	0:13:03 / 19	0:26:08 / 24
25	116	SZTUKIEWICZ Grzegorz	DĄBROWA	POL	18 BIELSKI BPD	75	M30/8 M / 23	00:40:00	00:39:55	03.59	+0:06:24	0:13:40 / 31	0:26:49 / 27
26	121	BEDNARSKI Mateusz	K_KOŹLE	POL	SEI BUDOKAI	93	M20/11 M / 24	00:40:01	00:39:56	03.59	+0:06:25	0:13:36 / 27	0:26:58 / 29
27	159	JURKOWSKI Łukasz	RYBNIK	POL	SBD ENERGETYK RYBNIK	79	M30/9 M / 25	00:40:03	00:39:58	03.59	+0:06:26	0:13:31 / 24	0:26:43 / 26

Klasyfikacja wg czasów brutto

Msc Rank	Nr Bib	Nazwisko i imię Name	Miejscowość City	Kraj Nat.	Druż / Klub Team / Club	R-k YoB	Klasyfikacje Ranks	Czas Time	Netto	Tempo m/km	diff Net	Check points
28	94	BIELIŃSKA Monika	PRZYSZOWICE	POL		83 K30/1	K / 3	00:40:08	00:40:03	04.00	+0:06:32	0:13:36 / 28 0:26:42 / 25
29	240	SIWCZYK Andrzej	RYBNIK	POL	CHEMIKA RYBNIK	57 M50/3	M / 26	00:40:29	00:40:25	04.02	+0:06:53	0:13:38 / 29 0:26:54 / 28
30	235	POLEĆ Jerzy	RUDA ŚLĄSKA	POL	KRS TKKF JASTRZĄB RUDA ŚLĄSKA	61 M50/4	M / 27	00:40:44	00:40:42	04.04	+0:07:11	0:13:33 / 25 0:27:08 / 30
31	110	OBERTYN Roman	JAWORZNO	POL	KS ENERGETYK JAWORZNO	70 M40/4	M / 28	00:41:12	00:41:08	04.06	+0:07:37	0:13:34 / 26 0:27:17 / 31
32	63	FLAK Łukasz	ROGOŹNIK	POL	ROGOŹNICCY ZAPIERDALACZE	80 M30/10	M / 29	00:41:12	00:41:09	04.06	+0:07:38	0:14:03 / 35 0:27:32 / 32
33	157	GOS Barbara	MYSŁOWICE	POL	TRUCHTACZ MYSŁOWICE	69 K40/1	K / 4	00:41:17	00:41:13	04.07	+0:07:42	0:14:16 / 42 0:27:51 / 34
34	182	MUZYK Piotr	KIETRZ	POL	KS GRYF	70 M40/5	M / 30	00:41:20	00:41:18	04.07	+0:07:46	0:14:01 / 34 0:27:39 / 33
35	241	DANIŁ Adam	RYBNIK	POL	REAL MADRYT	64 M40/6	M / 31	00:41:32	00:41:29	04.08	+0:07:57	0:14:24 / 47 0:27:59 / 38
36	163	MICHAŁSKI Mateusz	SZCZĘKOWICE	POL		94 M20/12	M / 32Gmin/5	00:41:34	00:41:27	04.08	+0:07:56	0:14:16 / 41 0:28:01 / 41
37	4	STUDNIK Grzegorz	RYBNIK	POL		81 M30/11	M / 33	00:41:36	00:41:28	04.08	+0:07:57	0:14:15 / 39 0:28:00 / 40
38	172	CZEKAJ Krzysztof	TYCHY	POL	TYCHY	73 M40/7	M / 34	00:41:41	00:41:36	04.09	+0:08:04	0:14:14 / 37 0:27:53 / 35
39	123	DRYGALSKI Adam	LESZCZYNY	POL	ABSORTIO GYM	80 M30/12	M / 35Gmin/6	00:41:44	00:41:41	04.10	+0:08:09	0:13:58 / 32 0:28:01 / 42
40	82	LEWICKA Elżbieta	KNURÓW	POL	AKB KNURÓW	75 K30/2	K / 5	00:41:58	00:41:55	04.11	+0:08:24	0:14:20 / 45 0:28:00 / 39
41	244	FLIEGERT Ewa	RYBNIK	POL	CHEMIKA RYBNIK	65 K40/2	K / 6	00:42:13	00:42:10	04.13	+0:08:38	0:14:24 / 48 0:28:12 / 44
42	154	ADYNOWSKI Jerzy	RYBNIK	POL		76 M30/13	M / 36	00:42:14	00:42:09	04.12	+0:08:38	0:14:04 / 36 0:27:55 / 36
43	72	PYTEL Mariusz	BELK	POL		68 M40/8	M / 37 Gmin/7	00:42:22	00:42:18	04.13	+0:08:46	0:13:38 / 30 0:27:58 / 37
44	144	PUCHAŁA Piotr	WILCZA	POL	SBD ENERGETYK RYBNIK	78 M30/14	M / 38	00:42:27	00:42:13	04.13	+0:08:41	0:14:44 / 56 0:28:37 / 49
45	150	WROŃSKA Beata	JASŁO	POL		80 K30/3	K / 7	00:42:28	00:42:26	04.14	+0:08:54	0:14:20 / 44 0:28:13 / 45
46	86	RICHTER Franciszek	ROGOŹNIK	POL	ROGOŹNICCY ZAPIERDALACZE	60 M50/5	M / 39	00:42:31	00:42:28	04.14	+0:08:57	0:14:21 / 46 0:28:21 / 46
47	95	BIELIŃSKI Artur	PRZYSZOWICE	POL	POLITECHNIKA ŚLĄSKA	86 M20/13	M / 40	00:42:32	00:42:24	04.14	+0:08:53	0:15:09 / 66 0:29:03 / 58
48	233	KRETEK Antoni	CZERWIONKA-LE	POL		54 M50/6	M / 41 Gmin/8	00:42:45	00:42:44	04.16	+0:09:12	0:13:59 / 33 0:28:03 / 43
49	9	BIERSKI Jan	POGWIZDÓW	POL	POGWIZDÓW	62 M50/7	M / 42	00:42:45	00:42:38	04.15	+0:09:07	0:14:56 / 62 0:28:55 / 53
50	32	GAJEK Tomasz	CZUCHÓW	POL		91 M20/14	M / 43Gmin/9	00:42:50	00:42:34	04.15	+0:09:03	0:15:18 / 79 0:29:24 / 63
51	92	WÓJCIK Karol	ORZESZE	POL		90 M20/15	M / 44	00:42:51	00:42:45	04.16	+0:09:14	0:14:49 / 58 0:28:51 / 51
52	3	CHRÓSZCZ Marek	MARKOWICE	POL		77 M30/15	M / 45	00:42:51	00:42:43	04.16	+0:09:11	0:14:58 / 63 0:28:54 / 52
53	69	CICHOCKI Łukasz	STANOWICE	POL	LUXTORPEDA CZERWIONKA	81 M30/16	M / 46Gmin/10	00:42:53	00:42:46	04.16	+0:09:15	0:14:37 / 52 0:28:37 / 50
54	141	PIŁATOWSKI Mirosław	JASTRZĘBIE-ZDR	POL	KB MOSIR JASTRZĘBIE	66 M40/9	M / 47	00:42:54	00:42:50	04.17	+0:09:19	0:14:19 / 43 0:28:36 / 48
55	115	SZOŁTYSEK Krzysztof	GOSTYŃ	POL		82 M30/17	M / 48	00:43:05	00:42:52	04.17	+0:09:21	0:15:20 / 82 0:29:11 / 59
56	147	SMOŁKA Marek	RYBNIK	POL	KUŹNIA MOCY	88 M20/16	M / 49	00:43:17	00:43:02	04.18	+0:09:31	0:14:43 / 55 0:29:16 / 60
57	219	WILK Sebastian	KĘDZIERZYN-KO	POL		72 M40/10	M / 50	00:43:23	00:43:23	04.20	+0:09:51	0:14:35 / 50 0:29:02 / 56
58	238	BARON Marcel	PIEKARY ŚL.	POL		84 M20/17	M / 51	00:43:32	00:43:26	04.20	+0:09:55	0:15:16 / 77 0:29:20 / 62
59	84	PITAS Andrzej	ROGOŹNIK	POL	ROGOŹNICCY ZAPIERDALACZE	76 M30/18	M / 52	00:43:34	00:43:32	04.21	+0:10:00	0:14:36 / 51 0:29:32 / 66
60	200	GRUSZKA Damian	RYBNIK	POL		88 M20/18	M / 53	00:43:38	00:43:26	04.20	+0:09:54	0:15:18 / 81 0:29:41 / 69
61	51	ŁAPOT Dariusz	KATOWICE	POL	NIEZRZESZONY	71 M40/11	M / 54	00:43:38	00:43:33	04.21	+0:10:01	0:15:25 / 83 0:29:35 / 67
62	132	MICHAŁIK Mirosław	CZERWIONKA	POL		76 M30/19	M / 55Gmin/11	00:43:41	00:43:36	04.21	+0:10:04	0:14:15 / 38 0:28:30 / 47
63	61	ŚWITAJ Patryk	ŻORY	POL		80 M30/20	M / 56	00:43:42	00:43:27	04.20	+0:09:56	0:15:47 / 94 0:30:03 / 72
64	222	WYBRANIEC Andrzej	KIETRZ	POL	KS GRYF	50 M60/1	M / 57	00:43:50	00:43:48	04.22	+0:10:16	0:14:51 / 59 0:29:01 / 54
65	152	WUWER Mariusz	ŻORY	POL	HRMAX ŻORY	76 M30/21	M / 58	00:43:53	00:43:45	04.22	+0:10:13	0:15:09 / 65 0:29:37 / 68
66	243	FIDO Adam	RYBNIK	POL	TEAM NUTRILITE	75 M30/22	M / 59	00:43:58	00:43:52	04.23	+0:10:21	0:14:16 / 40 0:29:03 / 57

Klasyfikacja wg czasów brutto

Msc Rank	Nr Bib	Nazwisko i imię Name	Miejscowość City	Kraj Nat.	Druż / Klub Team / Club	R-k YoB	Klasyfikacje Ranks	Czas Time	Netto	Tempo m/km	diff Net	Check points	
67	114	STENCEL Zbigniew	MARKLOWICE	POL	FORMA WODZISŁAW	64 M40/12	M / 60	00:44:03	00:43:57	04.23	+0:10:25	0:14:33 / 49	0:29:01 / 55
68	87	SKWARLIŃSKI Mirosław	ŻORY	POL	HRMAX ŻORY	63 M50/8	M / 61	00:44:05	00:43:57	04.23	+0:10:25	0:14:55 / 61	0:29:31 / 64
69	57	ZAWIERUCHA Jan	ŻORY	POL	ŻORY	52 M60/2	M / 62	00:44:11	00:44:06	04.24	+0:10:35	0:14:46 / 57	0:29:32 / 65
70	27	STOKŁOSA Michał	BELK	POL	NIEZRZESZONY	83 M30/23	M / 63Gmin/12	00:44:15	00:44:07	04.24	+0:10:35	0:14:37 / 53	0:29:17 / 61
71	158	GROCHOWSKI Grzegorz	PIEKARY	POL	POGORIA BIEGA	71 M40/13	M / 64	00:44:50	00:44:44	04.28	+0:11:12	0:15:13 / 71	0:29:59 / 71
72	65	KALICIAK Tomasz	RYBNIK	POL	EASY RUN	60 M50/9	M / 65	00:44:51	00:44:43	04.28	+0:11:11	0:15:15 / 75	0:29:51 / 70
73	47	KADLUBEK Damian	TARNOWSKIE	POL		79 M30/24	M / 66	00:44:54	00:44:42	04.28	+0:11:10	0:16:10 / 109	0:30:59 / 96
74	101	JAKUBOWSKI Łukasz	ŻORY	POL	HRMAX ŻORY	81 M30/25	M / 67	00:44:56	00:44:49	04.28	+0:11:17	0:15:16 / 76	0:30:22 / 79
75	229	WIĘCEK Paweł	PSZCZYNA	POL	PSZCZYŃSKIE STOWARZYSZENIE SZACHOWE	76 M30/26	M / 68	00:45:02	00:44:57	04.29	+0:11:25	0:15:13 / 72	0:30:22 / 81
76	169	SZYMOSEK Wojciech	PRZYSZOWICE	POL		85 M20/19	M / 69	00:45:02	00:44:56	04.29	+0:11:25	0:15:34 / 87	0:30:37 / 89
77	228	TYRCHAN Magdalena	ZAWIERCIE	POL	CHEMIKA RYBNIK	84 K20/3	K / 8	00:45:06	00:45:04	04.30	+0:11:32	0:15:47 / 95	0:30:39 / 90
78	170	WAWER Mateusz	CZERWIONKA-LE	POL		91 M20/20	M / 70Gmin/13	00:45:11	00:45:04	04.30	+0:11:33	0:15:33 / 85	0:30:28 / 82
79	134	MIKOŁAJCZYK Rafał	CHYBIE	POL	SR MNICH	81 M30/27	M / 71	00:45:11	00:45:03	04.30	+0:11:32	0:15:18 / 80	0:30:19 / 75
80	126	KOCZUŁA Justyna	KĘDZIERZYN-KO	POL		81 K30/4	K / 9	00:45:12	00:45:06	04.30	+0:11:35	0:15:39 / 90	0:30:32 / 87
81	56	SKOWROŃSKI Mariusz	SZCZERBICE	POL	LUXTORPEDA CZERWIONKA	65 M40/14	M / 72	00:45:15	00:45:07	04.30	+0:11:35	0:15:14 / 74	0:30:21 / 77
82	20	GADAJ Grzegorz	RADLIN	POL		86 M20/21	M / 73	00:45:17	00:45:12	04.31	+0:11:40	0:15:12 / 68	0:30:22 / 80
83	142	POTUSZYŃSKI Dariusz	CZERWIONKA-LE	POL		69 M40/15	M / 74Gmin/14	00:45:20	00:45:16	04.31	+0:11:45	0:15:01 / 64	0:30:10 / 74
84	188	STAROSTKA Jacek	KĘDZIERZYN-KO	POL	PKO RUNNING TEAM	74 M30/28	M / 75	00:45:20	00:45:13	04.31	+0:11:41	0:15:33 / 86	0:30:29 / 85
85	117	TOMAN Michał	CZERWIONKA	POL	LUXTORPEDA CZERWIONKA	85 M20/22	M / 76Gmin/15	00:45:23	00:45:16	04.31	+0:11:45	0:14:54 / 60	0:30:21 / 78
86	90	WAGNER Mariusz	LESZCZYNY	POL		79 M30/29	M / 77Gmin/16	00:45:26	00:45:16	04.31	+0:11:45	0:15:35 / 88	0:30:31 / 86
87	118	TYPEK Tomasz	LESZCZYNY	POL	LUXTORPEDA CZERWIONKA	92 M20/23	M / 78Gmin/17	00:45:26	00:45:21	04.32	+0:11:49	0:15:14 / 73	0:30:28 / 83
88	17	KWAŚNIOK Grzegorz	KNURÓW	POL		71 M40/16	M / 79	00:45:44	00:45:41	04.34	+0:12:10	0:14:43 / 54	0:30:04 / 73
89	53	OLEKSIUK Marcin	LESZCZYNY	POL	LUXTORPEDA CZERWIONKA	81 M30/30	M / 80Gmin/18	00:45:45	00:45:39	04.33	+0:12:07	0:15:12 / 69	0:30:20 / 76
90	109	NIEZGODA Przemysław	ŻORY	POL	AKB KNURÓW	78 M30/31	M / 81	00:45:50	00:45:40	04.34	+0:12:08	0:15:54 / 101	0:30:55 / 93
91	250	PAWNUK Paweł	RADZIONKÓW	POL		95 M20/24	M / 82	00:45:51	00:45:43	04.34	+0:12:11	0:15:42 / 92	0:30:40 / 91
92	251	PAWNUK Piotr	TARNOWSKIE	POL		87 M20/25	M / 83	00:45:51	00:45:41	04.34	+0:12:09	0:15:45 / 93	0:30:56 / 95
93	44	BATKO Paweł	ŻORY	POL	HRMAX ŻORY	80 M30/32	M / 84	00:45:58	00:45:49	04.34	+0:12:17	0:15:52 / 99	0:30:56 / 94
94	135	MRÓZ Jarosław	ŻORY	POL		70 M40/17	M / 85	00:45:59	00:45:55	04.35	+0:12:23	0:15:27 / 84	0:30:34 / 88
95	202	KONDIELNIK Bogumiła	KSIAŻENICE	POL	KB SOKÓŁ KNURÓW/ AZS UŚ KATOWICE	86 K20/4	K / 10 Gmin/19	00:46:13	00:46:05	04.36	+0:12:34	0:15:11 / 67	0:30:28 / 84
96	50	LANUSZNY Tomasz	PALOWICE	POL		82 M30/33	M / 86	00:46:30	00:46:18	04.37	+0:12:47	0:16:21 / 122	0:31:38 / 102
97	198	FORAJTER Marcin	CZERWIONKA-LE	POL	LUXTORPEDA CZERWIONKA	86 M20/26	M / 87Gmin/20	00:46:39	00:46:33	04.39	+0:13:02	0:15:17 / 78	0:30:55 / 92
98	203	KOWALCZYK-KUDZIARZ Michał	RYBNIK	POL	NIEZRZESZONY	72 M40/18	M / 88	00:46:46	00:46:36	04.39	+0:13:05	0:16:03 / 105	0:31:26 / 100
99	183	NAWROCKI Jacek	WISŁA	POL	NIEZRZESZONY	57 M50/10	M / 89	00:46:47	00:46:34	04.39	+0:13:03	0:15:50 / 97	0:31:18 / 97
100	195	BETHKE Michał	CZERWIONKA	POL	ELITA	89 M20/27	M / 90Gmin/21	00:46:51	00:46:46	04.40	+0:13:15	0:16:20 / 120	0:31:51 / 108
101	113	RUTKOWSKA Edyta	ŻORY	POL	HRMAX ŻORY	85 K20/5	K / 11	00:46:55	00:46:47	04.40	+0:13:15	0:16:27 / 125	0:31:57 / 113
102	30	KADLUBEK Mateusz	POZNAŃ	POL	RUNNERS POWER	81 M30/34	M / 91	00:47:08	00:46:57	04.41	+0:13:26	0:16:10 / 108	0:31:44 / 104
103	151	WROŃSKA Magdalena	JASŁO	POL		74 K30/5	K / 12	00:47:13	00:47:10	04.43	+0:13:39	0:16:06 / 107	0:31:47 / 106
104	111	PASIEKA Czesław	GLIWICE	POL	CEGELEC	68 M40/19	M / 92	00:47:18	00:47:05	04.42	+0:13:34	0:16:14 / 113	0:31:48 / 107

Klasyfikacja wg czasów brutto

Msc Rank	Nr Bib	Nazwisko i imię Name	Miejscowość City	Kraj Nat.	Druż / Klub Team / Club	R-k YoB	Klasyfikacje Ranks	Czas Time	Netto	Tempo m/km	diff Net	Check points
105	216	SAPEK Paweł	GLIWICE	POL		72 M40/20	M / 93	00:47:32	00:47:13	04.43	+0:13:41	0:16:15 / 114 0:31:52 / 109
106	245	KOZICKI Jacek	BYTOM	POL	GAS ENGINEERING BYTOM	79 M30/35	M / 94	00:47:33	00:47:16	04.43	+0:13:44	0:16:21 / 121 0:31:54 / 110
107	62	ŚWITAJ Stanisław	ŻORY	POL		57 M50/11	M / 95	00:47:35	00:47:17	04.43	+0:13:45	0:17:03 / 150 0:32:32 / 124
108	168	PEPEL Katarzyna	CZERWIONKA-LE	POL	LUXTORPEDA CZERWIONKA	82 K30/6	K / 13 Gmin/22	00:47:36	00:47:29	04.44	+0:13:58	0:15:51 / 98 0:31:46 / 105
109	239	CIESIELSKI Dariusz	KIETRZ	POL	KS GRYF KIETRZ	69 M40/21	M / 96	00:47:39	00:47:31	04.45	+0:14:00	0:16:38 / 132 0:32:20 / 122
110	181	MUERAU-NOWICKA Hanna	BYTÓW	POL	K.B.GOCH BYTÓW	64 K40/3	K / 14	00:47:41	00:47:29	04.44	+0:13:57	0:16:39 / 134 0:32:19 / 121
111	39	PAŹDZIOREK Adam	MIKOŁÓW	POL		65 M40/22	M / 97	00:47:42	00:47:36	04.45	+0:14:04	0:16:26 / 123 0:32:14 / 117
112	167	NOGAL Leszek	MIKOŁÓW	POL	BBL MIKOŁÓW	68 M40/23	M / 98	00:47:43	00:47:39	04.45	+0:14:07	0:15:53 / 100 0:31:30 / 101
113	248	MACIEJEWSKI Wiesław	KNURÓW	POL	AKB KNURÓW	45 M60/3	M / 99	00:47:46	00:47:40	04.46	+0:14:08	0:16:05 / 106 0:31:56 / 112
114	133	MIERZEJEWSKI Marek	KĘDZIERZYN-KO	POL	KOZIOLEK KĘDZIERZYN-KOŹLE	60 M50/12	M / 100	00:47:48	00:47:38	04.45	+0:14:06	0:15:48 / 96 0:31:42 / 103
115	122	BYWALEC Stanisław	RYDUŁTOWY	POL	NAPRZÓD RYDUŁTOWY	53 M60/4	M / 101	00:47:51	00:47:44	04.46	+0:14:13	0:16:15 / 116 0:32:11 / 115
116	148	TYMUSZ Rafał	RYBNIK	POL	RYBNIK	69 M40/24	M / 102	00:47:57	00:47:44	04.46	+0:14:12	0:16:14 / 110 0:32:17 / 118
117	176	KOSTRZAK Czesław	KNURÓW	POL	KB ENDURANCE SOLIDARNI KNURÓW	60 M50/13	M / 103	00:48:03	00:47:51	04.47	+0:14:20	0:16:52 / 143 0:32:39 / 127
118	100	GRYMAN Adam	ROGOŹNA	POL		81 M30/36	M / 104	00:48:03	00:47:46	04.46	+0:14:14	0:16:54 / 145 0:32:47 / 133
119	220	WISTUBA Grzegorz	CZERWIONKA-LE	POL	PRO-BUD	92 M20/28	M / 105min/23	00:48:07	00:47:54	04.47	+0:14:22	0:16:36 / 130 0:32:37 / 126
120	1229	KOTRJA Jacek	SMOLEWICE	POL		81 M30/37	M / 106	00:48:12	00:48:03	04.48	+0:14:32	0:16:34 / 129 0:32:32 / 125
121	83	MENŻYK Marcin	STANOWICE	POL	LUXTORPEDA CZERWIONKA	87 M20/29	M / 107min/24	00:48:12	00:48:05	04.48	+0:14:33	0:16:26 / 124 0:32:43 / 132
122	192	WALDON Marcin	ŻORY	POL	HRMAX ŻORY	80 M30/38	M / 108	00:48:13	00:48:05	04.48	+0:14:33	0:16:28 / 126 0:32:18 / 120
123	180	MAREK Maciej	RYBNIK	POL		71 M40/25	M / 109	00:48:21	00:48:17	04.49	+0:14:45	0:15:12 / 70 0:31:25 / 99
124	137	PASIOŃEK Szymon	JASTRZĘBIE-ZDR	POL		95 M20/30	M / 110	00:48:23	00:48:18	04.49	+0:14:47	0:16:47 / 140 0:32:42 / 129
125	177	KRZYSTAŁA Łukasz	CZERWIONKA	POL		82 M30/39	M / 110min/25	00:48:27	00:48:14	04.49	+0:14:43	0:17:14 / 157 0:32:59 / 139
126	129	LIPUS Mateusz	CZERWIONKA-LE	POL		90 M20/31	M / 110min/26	00:48:27	00:48:13	04.49	+0:14:41	0:17:14 / 158 0:32:59 / 140
127	10	FĄFROWICZ Adriana	CIESZYN	POL	BRZOZA TEAM	72 K40/4	K / 15	00:48:29	00:48:17	04.49	+0:14:45	0:16:19 / 119 0:32:20 / 123
128	194	ZYSEK Stanisław	RYBNIK	POL		69 M40/26	M / 113	00:48:35	00:48:15	04.49	+0:14:43	0:15:41 / 91 0:31:19 / 98
129	231	HOFMAN Michał	RYBNIK	POL		81 M30/40	M / 114	00:48:39	00:48:24	04.50	+0:14:52	0:16:52 / 142 0:32:42 / 131
130	191	TRACZYK Sławomir	RYBNIK	POL		82 M30/41	M / 115	00:48:43	00:48:26	04.50	+0:14:54	0:16:14 / 111 0:32:10 / 114
131	22	GOMOLA Zbigniew	RUDA ŚLĄSKA	POL		70 M40/27	M / 116	00:48:44	00:48:32	04.51	+0:15:01	0:16:15 / 115 0:32:12 / 116
132	155	MOSUR Dawid	MYSŁOWICE	POL	LWY TRZYMAJĄ SIE RAZEM	85 M20/32	M / 117	00:48:46	00:48:30	04.51	+0:14:58	0:17:19 / 160 0:33:25 / 150
133	71	NOWAKOWSKI Piotr	CZERWIONKA-LE	POL		82 M30/42	M / 118min/27	00:48:51	00:48:34	04.51	+0:15:03	0:16:43 / 137 0:32:47 / 134
134	76	GRAJNER Bartosz	CZERWIONKA-LE	POL		89 M20/33	M / 119min/28	00:48:57	00:48:42	04.52	+0:15:10	0:15:38 / 89 0:31:56 / 111
135	59	ROZMUS Ryszard	RYBNIK	POL		76 M30/43	M / 120	00:48:58	00:48:41	04.52	+0:15:10	0:17:13 / 156 0:33:00 / 141
136	67	NAWROCKI Paweł	RYBNIK	POL	RYBNIK	68 M40/28	M / 121	00:49:08	00:49:08	04.54	+0:15:36	0:16:14 / 112 0:32:18 / 119
137	1	LORENS Michał	MIKOŁÓW	POL		79 M30/44	M / 122	00:49:13	00:49:02	04.54	+0:15:30	0:17:12 / 153 0:33:18 / 144
138	21	GŁOMBIK Krzysztof	KSIAŻENICE	POL	NIEZRZESZONY	64 M40/29	M / 123min/29	00:49:13	00:49:04	04.54	+0:15:32	0:16:51 / 141 0:33:19 / 146
139	78	KALUSEK Jacek	GASZOWICE	POL	LUXTORPEDA CZERWIONKA	76 M30/45	M / 124	00:49:16	00:49:01	04.54	+0:15:30	0:17:29 / 163 0:33:22 / 148
140	174	BADURA Adam	CZERWIONKA-LE	POL		78 M30/46	M / 125min/30	00:49:20	00:49:05	04.54	+0:15:34	0:18:28 / 181 0:34:26 / 161
141	173	CZERNIAK Łukasz	MYSŁOWICE	POL	CARPE DIEM KATOWICE	88 M20/34	M / 126	00:49:26	00:49:08	04.54	+0:15:37	0:16:02 / 104 0:32:59 / 138
142	206	KURKOWSKA Lucyna	SUSZEC	POL		76 K30/7	K / 16	00:49:32	00:49:21	04.56	+0:15:50	0:16:58 / 148 0:33:22 / 147
143	91	WITKIEWICZ Paweł	CZERWIONKA-LE	POL		85 M20/35	M / 127min/31	00:49:34	00:49:26	04.56	+0:15:54	0:16:29 / 127 0:32:56 / 137













Klasyfikacja wg czasów brutto

Msc Rank	Nr Bib	Nazwisko i imię Name	Miejscowość City	Kraj Nat.	Druż / Klub Team / Club	R-k YoB	Klasyfikacje Ranks	Czas Time	Netto	Tempo m/km	diff Net	Check points
144	120	ZEGZULA Robert	ŻORY	POL	HRMAX ŻORY	79	M30/47 M / 128	00:49:35	00:49:26	04.56	+0:15:54	0:16:34 / 128 0:32:48 / 135
145	218	SZEPTUCH Jacek	ORNONTOWICE	POL	-	74	M30/48 M / 129	00:49:40	00:49:33	04.57	+0:16:01	0:15:59 / 103 0:32:42 / 130
146	197	DROŹDZIEL Wiesław	ŻORY	POL	HRMAX ŻORY	71	M40/30 M / 130	00:49:45	00:49:36	04.57	+0:16:04	0:16:18 / 118 0:32:51 / 136
147	13	ŚLIWKA Tomasz	ŻORY	POL	ŻORY	73	M40/31 M / 131	00:49:51	00:49:39	04.57	+0:16:08	0:16:38 / 131 0:33:14 / 143
148	88	SZAFRON Toomasz	CZERWIONKA-LE	POL		82	M30/49 M / 132min/32	00:49:56	00:49:40	04.58	+0:16:08	0:16:56 / 147 0:33:04 / 142
149	209	PIELA Andrzej	CZERWIONKA-LE	POL	PRO-BUD	64	M40/32 M / 133min/33	00:50:10	00:49:57	04.59	+0:16:26	0:16:54 / 144 0:33:23 / 149
150	3269	KUBACKA Żaneta	PILCHOWICE	POL	SOKÓŁ KNURÓW	91	K20/6 K / 17	00:50:14	00:50:01	05.00	+0:16:29	0:17:30 / 165 0:34:06 / 155
151	153	ZAJĄC Marta	ORNONTOWICE	POL		89	K20/7 K / 18	00:50:19	00:50:12	05.01	+0:16:41	0:16:39 / 133 0:34:12 / 157
152	149	WALTER Bartosz	GLIWICE	POL	IND.	78	M30/50 M / 134	00:50:22	00:50:15	05.01	+0:16:44	0:15:58 / 102 0:32:41 / 128
153	29	KADŁUBEK Aleksander	TARNOWSKIE	POL		80	M30/51 M / 135	00:50:35	00:50:23	05.02	+0:16:52	0:16:46 / 139 0:33:18 / 145
154	143	PUCHAŁA Barbara	WILCZA	POL	SBD ENERGETYK RYBNIK	80	K30/8 K / 19	00:50:38	00:50:38	05.03	+0:17:06	0:17:12 / 154 0:33:42 / 153
155	1202	PUSTELNIK Dawid	RYBNIK	POL		79	M30/52 M / 136	00:50:40	00:50:25	05.02	+0:16:53	0:17:32 / 167 0:34:13 / 159
156	237	BALUCH Andrzej	BELK	POL	-	85	M20/36 M / 137min/34	00:50:43	00:50:32	05.03	+0:17:01	0:16:40 / 136 0:33:29 / 152
157	225	GRABARCZYK Patrycja	KNURÓW	POL	LUXTORPEDA CZERWIONKA	93	K20/8 K / 20	00:50:45	00:50:38	05.03	+0:17:06	0:16:58 / 149 0:33:55 / 154
158	68	PADULA Roman	KNURÓW	POL	IND.	67	M40/33 M / 138	00:50:59	00:50:57	05.05	+0:17:25	0:17:30 / 164 0:34:10 / 156
159	214	RYBOK Weronika	CZERWIONKA	POL		95	K20/9 K / 21 Gmin/35	00:51:03	00:50:58	05.05	+0:17:26	0:16:16 / 117 0:33:28 / 151
160	189	SZLEZINGIER Karolina	KNURÓW	POL		93	K20/10 K / 22	00:51:24	00:51:20	05.08	+0:17:48	0:16:39 / 135 0:34:13 / 158
161	5	PADIASIEK Dominika	ŻORY	POL		80	K30/9 K / 23	00:51:32	00:51:23	05.08	+0:17:51	0:18:17 / 174 0:35:14 / 169
162	97	GALUCH Justyna	CZERWIONKA-LE	POL		91	K20/11 K / 24 Gmin/36	00:51:33	00:51:16	05.07	+0:17:44	0:18:46 / 192 0:35:47 / 177
163	49	KONAR Katarzyna	RYBNIK	POL		89	K20/12 K / 25	00:51:40	00:51:34	05.09	+0:18:03	0:18:18 / 175 0:35:22 / 170
164	185	ROMANIUK-DEMONCHAUX Katarzyna	RYBNIK	POL	DRUŻYNA KOPERNIKA	78	K30/10 K / 26	00:51:49	00:51:37	05.09	+0:18:05	0:17:46 / 169 0:35:03 / 167
165	41	STABLA Katarzyna	STANOWICE	POL	LUXTORPEDA CZERWIONKA	75	K30/11 K / 27 Gmin/37	00:51:58	00:51:49	05.10	+0:18:18	0:17:11 / 152 0:34:21 / 160
166	112	PAWŁOWSKI Marek	KOTULIN	POL		60	M50/14 M / 139	00:52:11	00:52:04	05.12	+0:18:32	0:17:55 / 171 0:35:23 / 171
167	166	NIEWIADOMSKI Marek	GLIWICE	POL		56	M50/15 M / 140	00:52:23	00:52:12	05.13	+0:18:41	0:17:21 / 161 0:34:43 / 163
168	18	FOJCIK-PUSTELNIK Karolina	USTROŃ	POL		79	K30/12 K / 28	00:52:30	00:52:17	05.13	+0:18:45	0:18:43 / 191 0:36:03 / 179
169	107	ŁAĆKA Karolina	CZERWIONKA	POL	ODRA RACIBÓRZ	87	K20/13 K / 29 Gmin/38	00:52:33	00:52:25	05.14	+0:18:53	0:17:05 / 151 0:34:47 / 165
170	28	DYRCZ Michał	BELK	POL	NIEZRZESZONY	81	M30/53 M / 140min/39	00:52:48	00:52:32	05.15	+0:19:00	0:17:33 / 168 0:35:11 / 168
171	138	PAWLISZYN Jakub	CZERWIONKA-LE	POL	LUXTORPEDA CZERWIONKA	90	M20/37 M / 142min/40	00:52:59	00:52:52	05.17	+0:19:21	0:16:46 / 138 0:34:38 / 162
172	60	RÓŻEWICZ Dariusz	TYCHY	POL		62	M50/16 M / 143	00:53:00	00:52:58	05.17	+0:19:26	0:18:35 / 186 0:36:06 / 181
173	230	ADAMCZYK Michał	RYBNIK	POL	-	85	M20/38 M / 144	00:53:04	00:52:47	05.16	+0:19:16	0:18:24 / 179 0:35:48 / 178
174	2	KASNER Paweł	RYBNIK	POL		95	M20/39 M / 145	00:53:19	00:53:13	05.19	+0:19:41	0:16:55 / 146 0:34:46 / 164
175	64	FORMELA Grzegorz	SZCZEJKOWICE	POL	OSP SZCZEJKOWICE	60	M50/17 M / 146min/41	00:53:25	00:53:18	05.19	+0:19:46	0:17:18 / 159 0:35:01 / 166
176	227	SAMUL Grzegorz	LESZCZYNY	POL		88	M20/40 M / 147min/42	00:53:28	00:53:23	05.20	+0:19:52	0:17:24 / 162 0:35:24 / 172
177	196	PAWŁOWSKI Dominik	CZERWIONKA-LE	POL	PRO-BUD	90	M20/41 M / 148min/43	00:53:33	00:53:17	05.19	+0:19:45	0:18:39 / 188 0:36:21 / 183
178	106	LIBARDI-KŁYŚ Sylwia	GLIWICE	POL		59	K50/1 K / 30	00:53:39	00:53:29	05.20	+0:19:57	0:17:55 / 170 0:35:37 / 174
179	93	BADURA Teresa	LESZCZYNY	POL		72	K40/5 K / 31 Gmin/44	00:53:40	00:53:37	05.21	+0:20:06	0:17:31 / 166 0:35:38 / 175
180	104	KORZUSZNIK Piotr	CZERWIONKA	POL	LUXTORPEDA CZERWIONKA	56	M50/18 M / 149min/45	00:53:44	00:53:30	05.21	+0:19:59	0:18:14 / 173 0:35:46 / 176

Klasyfikacja wg czasów brutto

Msc Rank	Nr Bib	Nazwisko i imię Name	Miejscowość City	Kraj Nat.	Druż / Klub Team / Club	R-k YoB	Klasyfikacje Ranks	Czas Time	Netto	Tempo m/km	diff Net	Check points
181	128	KWIECIEŃ Zbigniew	TYCHY	POL	FAUDANA	56 M50/19	M / 150	00:53:59	00:53:53	05.23	+0:20:21	0:17:12 / 155 0:35:37 / 173
182	165	NIEWIADOMSKA Kornelia	GLIWICE	POL		61 K50/2	K / 32	00:54:00	00:53:51	05.23	+0:20:20	0:18:34 / 185 0:36:17 / 182
183	199	FORAJTER Mateusz	CZERWIONKA-LE	POL		91 M20/42	M / 150min/46	00:54:13	00:53:57	05.23	+0:20:25	0:19:37 / 200 0:37:28 / 200
184	217	STASZCZYK Alan	SZAŁSZA	POL	PRO-BUD	86 M20/43	M / 152	00:54:13	00:53:58	05.23	+0:20:27	0:18:42 / 190 0:36:25 / 184
185	6	KAPSZEWICZ Ewa	STANOWICE	POL		93 K20/14	K / 33 Gmin/47	00:54:21	00:54:05	05.24	+0:20:34	0:19:48 / 204 0:37:27 / 198
186	179	MAREK Joanna	RYBNIK	POL		76 K30/13	K / 34	00:54:26	00:54:23	05.26	+0:20:51	0:18:02 / 172 0:36:06 / 180
187	45	GAŁUCH Michał	CZERWIONKA-LE	POL		84 M20/44	M / 150min/48	00:54:30	00:54:12	05.25	+0:20:41	0:19:12 / 195 0:37:05 / 194
188	98	GAŁUCH Magdalena	CZERWIONKA-	POL		91 K20/15	K / 35 Gmin/49	00:54:33	00:54:15	05.25	+0:20:44	0:19:12 / 194 0:37:05 / 193
189	1206	TRUSZCZYŃSKA Do uzup	ŻORY	POL		90 K20/16	K / 36	00:54:35	00:54:26	05.26	+0:20:54	0:18:47 / 193 0:36:41 / 187
190	136	MUSIOŁ Grzegorz	CZERWIONKA-LE	POL		70 M40/34	M / 150min/50	00:54:45	00:54:42	05.28	+0:21:11	0:18:23 / 178 0:36:35 / 186
191	193	ADAMCZYK Judyta	RYBNIK	POL		89 K20/17	K / 37	00:54:46	00:54:34	05.27	+0:21:03	0:18:30 / 182 0:36:48 / 190
192	223	ZAJĄC Michał	CZERWIONKA	POL	-	91 M20/45	M / 150min/51	00:54:48	00:54:32	05.27	+0:21:01	0:19:37 / 199 0:37:28 / 199
193	85	POGORZELSKA Alina	CZERWIONKA-LE	POL		68 K40/6	K / 38 Gmin/52	00:54:51	00:54:46	05.28	+0:21:14	0:18:19 / 176 0:36:28 / 185
194	175	KOŁODZIEJCZYK Zbigniew	KNURÓW	POL	KB ENDURANCE SOLIDARNI KNURÓW	54 M50/20	M / 156	00:55:05	00:54:53	05.29	+0:21:22	0:18:31 / 183 0:36:48 / 188
195	46	GOJNY Mariusz	RYBNIK	POL	NIEZRZESZONY	65 M40/35	M / 157	00:55:09	00:54:56	05.29	+0:21:24	0:18:31 / 184 0:36:48 / 189
196	161	KAZANIECKI Robert	KNURÓW	POL	-	70 M40/36	M / 158	00:55:19	00:55:03	05.30	+0:21:32	0:19:41 / 201 0:37:35 / 201
197	12	SZPAK Gracjan	KNURÓW	POL		87 M20/46	M / 159	00:55:44	00:55:26	05.32	+0:21:54	0:19:22 / 197 0:37:26 / 197
198	127	KOWALCZYK-KUDZIARZ Marek	RYBNIK	POL	DRUŻYNA KOPERNIKA	74 M30/54	M / 160	00:56:01	00:55:49	05.34	+0:22:17	0:18:38 / 187 0:37:20 / 195
199	103	KLEPADŁO Łukasz	ZABRZE	POL	KOŚCIÓŁ CHRZEŚCIJAN BAPTYSTÓW	92 M20/47	M / 161	00:56:02	00:55:52	05.35	+0:22:20	0:18:25 / 180 0:36:54 / 192
200	187	STAROSTKA Andrzej	KĘDZIERZYN-KO	POL	NIEZNISZCZALNI KĘDZIERZYN-KOŹLE	48 M60/5	M / 162	00:56:05	00:55:57	05.35	+0:22:25	0:19:21 / 196 0:37:49 / 202
201	37	TOMECKI Grzegorz	DĘBIENSKO	POL		87 M20/48	M / 160min/53	00:56:19	00:56:04	05.36	+0:22:32	0:18:21 / 177 0:36:52 / 191
202	99	GOIK Magdalena	BYTOM	POL		71 K40/7	K / 39	00:56:44	00:56:31	05.39	+0:23:00	0:18:41 / 189 0:37:20 / 196
203	33	KUPIDŁO Joanna	TARNOWSKIE	POL		83 K30/14	K / 40	00:57:31	00:57:19	05.43	+0:23:47	0:19:46 / 203 0:38:44 / 203
204	77	HUDEK Krzysztof	CZERWIONKA-LE	POL		87 M20/49	M / 160min/54	00:57:33	00:57:14	05.43	+0:23:42	0:20:09 / 210 0:39:04 / 207
205	249	PAWLICKA Agnieszka	ORNONTOWICE	POL	-	90 K20/18	K / 41	00:57:37	00:57:25	05.44	+0:23:54	0:19:49 / 205 0:38:47 / 205
206	246	KOZICKI Tomasz	BYTOM	POL		76 M30/55	M / 165	00:57:54	00:57:38	05.45	+0:24:07	0:19:44 / 202 0:38:50 / 206
207	8	KAPSZEWICZ Joanna	STANOWICE	POL		66 K40/8	K / 42 Gmin/55	00:57:57	00:57:42	05.46	+0:24:11	0:19:50 / 206 0:38:45 / 204
208	96	FLOREK Anna	GLIWICE	POL		79 K30/15	K / 43	00:58:12	00:58:02	05.48	+0:24:30	0:20:02 / 208 0:39:11 / 208
209	208	PAWŁOWSKI Kajetan	CZERWIONKA-LE	POL	PRO-BUD	87 M20/50	M / 160min/56	00:58:52	00:58:39	05.51	+0:25:07	0:21:34 / 214 0:40:25 / 212
210	178	KUDIO Katarzyna	LYSKI	POL		85 K20/19	K / 44	00:59:28	00:59:13	05.55	+0:25:42	0:21:36 / 215 0:40:20 / 211
211	207	LISZKA Grzegorz	CZERWIONKA	POL	-	88 M20/51	M / 160min/57	00:59:45	00:59:40	05.58	+0:26:09	0:19:50 / 207 0:39:45 / 209
212	25	STELMACH - RACHWAŁ Katarzyna	ZABRZE	POL		80 K30/16	K / 45	01:01:00	01:00:52	06.05	+0:27:21	0:19:36 / 198 0:40:02 / 210
213	160	KAPAŁA Katarzyna	RYBNIK	POL		84 K20/20	K / 46	01:01:06	01:00:50	06.05	+0:27:19	0:21:49 / 218 0:41:31 / 213
214	215	SAPEK Magdalena	GLIWICE	POL		75 K30/17	K / 47	01:03:10	01:02:52	06.17	+0:29:20	0:22:05 / 221 0:43:05 / 220
215	242	DONICZKA Elżbieta	RYBNIK	POL		89 K20/21	K / 48	01:03:24	01:03:10	06.19	+0:29:38	0:20:06 / 209 0:41:32 / 214
216	140	PIŁATOWSKA Beata	JASTRZĘBIE-ZDR	POL	KB MOSIR JASTRZĘBIE	68 K40/9	K / 49	01:03:24	01:03:14	06.19	+0:29:42	0:20:19 / 211 0:41:33 / 215
217	201	JANECKA Justyna	CZERWIONKA-LE	POL	PRO-BUD	88 K20/22	K / 50 Gmin/58	01:03:25	01:03:11	06.19	+0:29:40	0:21:32 / 213 0:42:15 / 216

Klasyfikacja wg czasów brutto

Msc Rank	Nr Bib	Nazwisko i imię Name	Miejscowość City	Kraj Nat.	Druż / Klub Team / Club	R-k YoB	Klasyfikacje Ranks	Czas Time	Netto	Tempo m/km	diff Net	Check points
218	58	DRYJAŃSKI Janusz	CZERWIONKA-LE	 POL	NIEZRZESZONY	83 M30/56	M / 168min/59	01:03:26	01:03:12	06.19	+0:29:41	0:21:49 / 219 0:42:16 / 217
219	130	LUSTIG Karolina	BELK	 POL		91 K20/23	K / 51 Gmin/60	01:03:31	01:03:15	06.19	+0:29:43	0:23:29 / 224 0:43:50 / 222
220	210	PIELA Patrycja	CZERWIONKA-LE	 POL	PRO-BUD	88 K20/24	K / 52 Gmin/61	01:04:54	01:04:41	06.28	+0:31:10	0:21:48 / 217 0:43:01 / 218
221	55	SKOWROŃSKA Hanna	SZCZERBICE	 POL	LUXTORPEDA CZERWIONKA	71 K40/10	K / 53	01:04:54	01:04:40	06.28	+0:31:08	0:22:13 / 222 0:43:41 / 221
222	75	BEDNORZ Zofia	RADLIN	 POL	TEAM NUTRILITE	57 K50/3	K / 54	01:04:57	01:04:45	06.28	+0:31:14	0:21:41 / 216 0:43:04 / 219
223	213	POWIECKA Marek	KNURÓW-SZCZY	 POL	SBD ENERGETYK RYBNIK	75 M30/57	M / 169	01:07:28	01:07:28	06.44	+0:33:56	0:21:30 / 212 0:43:50 / 223
224	139	PIEKOSZOWSKA Grażyna	ŻORY	 POL	ŻORY	61 K50/4	K / 55	01:09:16	01:09:07	06.54	+0:35:35	0:22:05 / 220 0:45:14 / 224
225	164	MITURA-ZIELONKA Paweł	RYBNIK	 POL	NIE BIEGA A CHODZI - PIEM PROJEKT	80 M30/58	M / 170	01:10:37	01:10:14	07.01	+0:36:43	0:24:21 / 226 0:47:08 / 225
226	105	KUNISZYK Krzysztof	RYBNIK	 POL		70 M40/37	M / 171	01:11:56	01:11:50	07.11	+0:38:18	0:24:08 / 225 0:47:37 / 226
227	190	TOMAN Małgorzata	CZERWIONKA-LE	 POL	LUXTORPEDA CZERWIONKA	87 K20/25	K / 56 Gmin/62	01:14:20	01:14:07	07.24	+0:40:35	0:24:52 / 229 0:49:15 / 228
228	1201	KORZUSZNIK Emilia	CZERWIONKA	 POL		88 K20/26	K / 57 Gmin/63	01:14:22	01:14:09	07.24	+0:40:37	0:24:52 / 228 0:49:16 / 229
229	212	POLOK Maria	RYBNIK	 POL	TEAM NUTRILITE	58 K50/5	K / 58	01:15:37	01:15:32	07.33	+0:42:00	0:24:40 / 227 0:49:12 / 227