

Biegu o Puchar Radia RMF FM

WYNIKI ZAWODÓW / RESULTS LIST

OPEN

Organizator: RMF FM

Data: 17 maja 2014 r.

Miejsce: Kraków

Dystans: 3.6km

Klasyfikacja wg czasów netto (poza 50-cioma pierwszymi na mecie).

<i>Msc</i> <i>Rank</i>	<i>Nr</i> <i>Bib</i>	<i>Nazwisko i imię</i> <i>Name</i>	<i>Miejscowość</i> <i>City</i>	<i>Kraj</i> <i>Nat.</i>	<i>Druż / Klub</i> <i>Team / Club</i>	<i>R-k</i> <i>YoB</i>	<i>Klasyfikacje</i> <i>Ranks</i>	<i>Czas</i> <i>Time</i>	<i>Tempo</i> <i>m/km</i>	<i>diff</i> <i>Net</i>	<i>PK1</i>	<i>PK2</i>	<i>Check points</i>
1	843	KOZŁOWSKI Artur	Sieradz	POL	Asclepios-poltraf Te	85 M20/1	M / 1	00:11:02	03.04	+0:00:00	0:04:57 / 1	0:07:16 / 1	
2	1330	DIDOVYDIUK Dmytro	Iwano-frankovsk	POL	Lkb Rudnik	87 M20/2	M / 2	00:11:31	03.12	+0:00:29	0:05:04 / 2	0:07:35 / 2	
3	1955	KUBIEC Dawid	Starachowice	POL	Juwenta	87 M20/3	M / 3	00:12:08	03.21	+0:01:06	0:05:14 / 3	0:07:56 / 3	
4	1913	WRONA Lukasz	Cichawka	POL	Fajter Rool Łapanów	91 M20/4	M / 4	00:12:12	03.23	+0:01:10	0:05:36 / 5	0:08:20 / 4	
5	1168	WOJCIECHOWSKI Michał	Tarnobrzeg	POL	Witar Tarnobrzeg	88 M20/5	M / 5	00:12:14	03.24	+0:01:12	0:05:37 / 6	0:08:20 / 5	
6	1939	BIOLIK Rafał	Bolszowy	POL	Cis Bolszowy	96 M20/6	M / 6	00:12:28	03.27	+0:01:26	0:05:34 / 4	0:08:27 / 6	
7	677	PIECH Kacper	Biała Podlaska	POL	Runonline.pl	90 M20/7	M / 7	00:12:38	03.30	+0:01:36	0:05:46 / 9	0:08:35 / 9	
8	36	JAMIOŁ Michał	Kielce	POL		80 M30/1	M / 8	00:12:52	03.33	+0:01:50	0:05:46 / 8	0:08:32 / 7	
9	1033	WIKTOROWICZ Szymon	Opoczno	POL	Opoczno Sport Team	96 M20/8	M / 9	00:12:55	03.35	+0:01:53	0:05:43 / 7	0:08:34 / 8	
10	1213	BUCZEK Paweł	Tychy	POL		92 M20/9	M / 10	00:13:02	03.36	+0:02:00	0:05:56 / 11	0:08:49 / 10	
11	1265	FRANKIEWICZ Wioletta	Krzyszowice	POL	Azs Awf Kraków	77 K30/1	K / 1	00:13:03	03.37	+0:02:01	0:05:55 / 10	0:08:49 / 11	
12	35	FISKOWICZ Lilia	Nyzkinytzi	POL	Lkb Rudnik	89 K20/1	K / 2	00:13:14	03.40	+0:02:12	0:06:01 / 14	0:08:58 / 12	
13	968	JAGIELA Adam	Siemianowice	POL	Krs Tkkf Jastrzab Ru	73 M40/1	M / 11	00:13:21	03.42	+0:02:19	0:06:06 / 17	0:09:07 / 16	
14	739	LIPIŃSKI Szymon	Olsztyn	POL	Pszczółkowski Team	94 M20/10	M / 12	00:13:24	03.42	+0:02:22	0:06:01 / 13	0:09:03 / 14	
15	1765	MAJECKI Robert	Modrzewie	POL	Klks Juventa Kobex S	93 M20/11	M / 13	00:13:25	03.43	+0:02:23	0:06:04 / 15	0:09:02 / 13	
16	793	TARASEK Wojciech	Grybów	POL	-	93 M20/12	M / 14	00:13:34	03.45	+0:02:32	0:06:05 / 16	0:09:09 / 19	
17	1766	KORANDY Tomasz	Gliwice	POL	----	93 M20/13	M / 15	00:13:36	03.44	+0:02:34	0:06:06 / 19	0:09:08 / 18	
18	1924	SENDERSKI Przemysław	Przytkowice	POL	Wks Sokolik Przytkowice	94 M20/14	M / 16	00:13:39	03.46	+0:02:37	0:06:06 / 18	0:09:08 / 17	
19	1866	LEWANDOWSKA Edyta	Olsztyn	POL	Mennica Królewska	80 K30/2	K / 3	00:13:40	03.47	+0:02:38	0:06:01 / 12	0:09:05 / 15	
20	1126	STARZAK Paweł	Skawina	POL	Inka Running Team	83 M30/2	M / 17	00:13:58	03.50	+0:02:56	0:06:19 / 20	0:09:17 / 20	
21	1729	AGIEJCZYK Wojciech	Kraków	POL	Agh Kraków	85 M20/15	M / 18	00:14:00	03.51	+0:02:58	0:06:24 / 22	0:09:27 / 21	
22	135	JANICKI Patryk	Kraków	POL	Bbl Kraków/pędząca B	82 M30/3	M / 19	00:14:01	03.53	+0:02:59	0:06:30 / 26	0:09:33 / 22	
23	400	KOWALSKI Adrian	Kampinos	POL	Km Aktywni Sochaczew	88 M20/16	M / 20	00:14:01	03.51	+0:02:59	0:06:35 / 34	0:09:41 / 27	
24	2002	MAJCHER Piotr	Kraków	POL	Azs Awf Kraków Master	72 M40/2	M / 21	00:14:05	03.54	+0:03:03	0:06:39 / 37	0:09:40 / 26	
25	1502	SIEPRAWSKI Jakub	Wola	POL	Kraków	96 M20/17	M / 22	00:14:08	03.55	+0:03:06	0:06:23 / 21	0:09:38 / 25	
26	1948	OLSZOWSKI Krzysztof	Międzywodzie	POL	Międzywodzie Bialskie	76 M30/4	M / 23	00:14:09	03.55	+0:03:07	0:06:24 / 23	0:09:35 / 23	
27	1320	BARAN Adrian	Kraków	POL		89 M20/18	M / 24	00:14:20	03.57	+0:03:18	0:06:34 / 32	0:09:42 / 29	

Klasyfikacja wg czasów netto (poza 50-cioma pierwszymi na mecie).

Msc Rank	Nr Bib	Nazwisko i imię Name	Miejscowość City	Kraj Nat.	Druż / Klub Team / Club	R-k YoB	Klasyfikacje Ranks	Czas Time	Tempo m/km	diff Net	Check points
28	282	PORĘBSKI Rafał	Zawada	POL	Nowa Huta Team	76	M30/5 M / 25	00:14:25	04.00	+0:03:23	0:06:31 / 27 0:09:36 / 24
29	1682	KLIMCZAK Adam	Wrocław	POL	Wkb Piast Wrocław	88	M20/19 M / 26	00:14:28	04.00	+0:03:26	0:06:26 / 24 0:09:41 / 28
30	2077	PASTERCZYK Grzegorz	Krosno	POL		89	M20/20 M / 27	00:14:29	04.01	+0:03:27	0:06:31 / 28 0:09:48 / 31
31	888	RĘBILAS Adam	Nowy Wiśnicz	POL		94	M20/21 M / 28	00:14:31	04.01	+0:03:29	0:06:46 / 39 0:09:59 / 35
32	1010	RĘBILAS Michał	Nowy Wiśnicz	POL		97	M20/22 M / 29	00:14:34	04.02	+0:03:32	0:06:46 / 41 0:09:59 / 36
33	570	TEKIELA Kamil	Kraków	POL	Izzirunning	88	M20/23 M / 30	00:14:35	04.02	+0:03:33	0:06:51 / 44 0:10:00 / 38
34	1373	KOSECKI Dariusz	Tęgoborze	POL	Hst	91	M20/24 M / 31	00:14:36	03.58	+0:03:34	0:06:51 / 45 0:09:57 / 34
35	1706	JAKUBIŃSKI Jakub	Kraków	POL		82	M30/6 M / 32	00:14:44	04.05	+0:03:43	0:06:46 / 40 0:10:01 / 40
36	1762	WINKLER Paweł	Markliwice	POL		89	M20/25 M / 33	00:14:45	04.05	+0:03:43	0:06:37 / 35 0:09:59 / 37
37	1366	KONIECZKO Rafał	Poraj	POL		69	M40/3 M / 34	00:14:50	04.06	+0:03:48	0:06:38 / 36 0:10:01 / 39
38	1998	BURDA Kamil	Geogoczów	POL		98	M20/26 M / 35	00:14:54	04.05	+0:03:52	0:06:33 / 31 0:09:44 / 30
39	1081	MICHALAK Sandra	Sosnowiec	POL	Mks Mos Płomień Sosn	87	K20/2 K / 4	00:14:56	04.08	+0:03:54	0:06:31 / 29 0:09:56 / 33
40	1760	DARŁAK Dariusz	Ropczyce	POL		88	M20/27 M / 36	00:14:56	04.03	+0:03:54	0:07:21 / 92 0:10:31 / 67
41	666	DUDEK Szymon	Rudnik	POL	Lkb.rudnik	91	M20/28 M / 37	00:14:57	04.08	+0:03:55	0:06:42 / 38 0:10:08 / 42
42	1759	CHMURA Michał	Ropczyce	POL		88	M20/29 M / 38	00:14:57	04.03	+0:03:55	0:07:23 / 102 0:10:31 / 68
43	1084	MIĘKINA Bartosz	Tarnów	POL		85	M20/30 M / 39	00:14:58	04.06	+0:03:56	0:06:59 / 60 0:10:17 / 48
44	1627	WĘRZGYN Grzegorz	Wojnicz	POL	Wojnicz Biega	92	M20/31 M / 40	00:14:59	04.05	+0:03:57	0:07:14 / 80 0:10:26 / 63
45	1652	KRUTOW Krzysztof	Dębica	POL		90	M20/32 M / 41	00:15:00	04.06	+0:03:58	0:07:05 / 69 0:10:22 / 55
46	380	JERMAK Tomasz	Kraków	POL		94	M20/33 M / 42	00:15:01	04.10	+0:03:59	0:06:34 / 33 0:10:07 / 41
47	1690	DĄBROWSKI Grzegorz	Herby	POL	###	82	M30/7 M / 43	00:15:02	04.10	+0:04:00	0:06:58 / 57 0:10:15 / 47
48	2045	ZAWODNIK Do uzup		POL			M / 44	00:15:02	04.08	+0:04:00	0:06:58 / 58 0:10:10 / 44
49	1853	BŁASZCZYK Dariusz	Golcza	POL		80	M30/8 M / 45	00:15:05	04.10	+0:04:03	0:06:59 / 59 0:10:27 / 64
50	1266	FUŚNIK Łukasz	Jastrząb	POL		88	M20/34 M / 46	00:15:05	04.11	+0:04:04	0:06:49 / 42 0:10:11 / 45
51	314	CHRZANOWSKI Piotr	Jaworzno	POL	Kb Mckis Jaworzno	97	M20/35 M / 47	00:15:07	04.12	+0:04:05	0:06:56 / 52 0:10:21 / 54
52	150	KABATA Jakub	Jaworzno	POL	Lzs Falstart Rudniki	92	M20/36 M / 48	00:15:07	04.11	+0:04:05	0:06:53 / 48 0:10:17 / 49
53	1954	SZEWCZYK Mariusz	Kraków	POL		80	M30/9 M / 49	00:15:08	04.12	+0:04:06	0:06:58 / 56 0:10:23 / 58
54	615	WÓJCICKI Tomasz	Kraków	POL	Itmbw Kraków	89	M20/37 M / 50	00:15:08	04.07	+0:04:06	0:07:18 / 86 0:10:31 / 69
55	1427	MIKA Łukasz	Dobrodzień	POL	P.g. Dobrodzień	99	M20/38 M / 51	00:15:09	04.08	+0:04:07	0:07:29 / 113 0:10:38 / 73
56	641	ŻARSKI Krzysztof	Kraków	POL	Studio Acord Kraków	72	M40/4 M / 52	00:15:10	04.12	+0:04:09	0:06:51 / 46 0:10:19 / 52
57	1382	KOŁODZIEJCZYK Jerzy	Kraków	POL	Sapnur Sp. Z O.o.	58	M50/1 M / 53	00:15:15	04.14	+0:04:13	0:06:56 / 54 0:10:19 / 51
58	1197	BANACHOWSKI Jakub	Kielce	POL		99	M20/39 M / 54	00:15:15	04.14	+0:04:13	0:06:52 / 47 0:10:18 / 50
59	917	WIECIECH Adrian	Nowy Wiśnicz	POL	-	96	M20/40 M / 55	00:15:15	04.14	+0:04:14	0:06:27 / 25 0:09:49 / 32
60	1336	ESMORIS Miguel	Carballo	POL	Fogar Carballo	81	M30/10 M / 56	00:15:18	04.15	+0:04:16	0:07:03 / 67 0:10:24 / 60
61	426	LEŚNIAK Mariusz	Bytom	POL		86	M20/41 M / 57	00:15:21	04.15	+0:04:19	0:06:55 / 51 0:10:24 / 59
62	1811	KOWALKOWSKI Tomasz	Tarnowskie Góry	POL		76	M30/11 M / 58	00:15:21	04.16	+0:04:19	0:07:09 / 73 0:10:30 / 66
63	146	KELLER Dariusz	Kraków	POL		89	M20/42 M / 59	00:15:21	04.16	+0:04:19	0:07:00 / 64 0:10:20 / 53
64	1018	ŚLIWIŃSKI Aleksander	Kraków	POL		96	M20/43 M / 60	00:15:22	04.16	+0:04:20	0:06:58 / 55 0:10:15 / 46
65	814	FATYGA Marcin	Olkusz	POL	Runbo.pl	86	M20/44 M / 61	00:15:23	04.16	+0:04:21	0:07:00 / 61 0:10:26 / 62
66	1796	WELBER Michał	Brzeszcze	POL	Silesiaskating	89	M20/45 M / 62	00:15:24	04.16	+0:04:22	0:07:07 / 72 0:10:28 / 65

Klasyfikacja wg czasów netto (poza 50-cioma pierwszymi na mecie).

Msc Rank	Nr Bib	Nazwisko i imię Name	Miejscowość City	Kraj Nat.	Druż / Klub Team / Club	R-k YoB	Klasyfikacje Ranks	Czas Time	Tempo m/km	diff Net	Check points	
67	1466	PARZYGNAT Tomasz	Sieniawa	POL	Nie	90 M20/46	M / 63	00:15:26	04.17	+0:04:24	0:06:55 / 50	0:10:25 / 61
68	54	KĘDZIERSKI Adam	Skawina	POL	Skawina Biega	87 M20/47	M / 64	00:15:27	04.17	+0:04:26	0:07:00 / 62	0:10:23 / 57
69	738	KURILIN Vladyslav	Kraków	POL		95 M20/48	M / 65	00:15:29	04.18	+0:04:27	0:06:33 / 30	0:10:09 / 43
70	1066	JASZCZYŃSKI Maciej	Kraków	POL		91 M20/49	M / 66	00:15:30	04.18	+0:04:28	0:07:00 / 63	0:10:33 / 70
71	365	BARSZCZ Rafał	Jasło	POL		90 M20/50	M / 67	00:15:30	04.18	+0:04:28	0:07:11 / 76	0:10:39 / 74
72	243	MISIEWICZ Sebastian	Staniątki	POL		77 M30/12	M / 68	00:15:31	04.18	+0:04:30	0:07:11 / 75	0:10:43 / 79
73	1925	JUREK Weronika	Przytkowice	POL	Uks Sokolik Przytkowice	93 K20/3	K / 5	00:15:32	04.19	+0:04:31	0:07:06 / 70	0:10:38 / 72
74	586	VALDAVIDA Alberto	Kraków	POL	Azs Awf Kraków Maste	85 M20/51	M / 69	00:15:33	04.19	+0:04:32	0:07:02 / 65	0:10:41 / 76
75	1420	MAŚLANKA Robert	Kraków	POL		89 M20/52	M / 70	00:15:37	04.20	+0:04:35	0:06:54 / 49	0:10:22 / 56
76	156	CHOLEWA Jakub	Świnna Poręba	POL		98 M20/53	M / 71	00:15:39	04.20	+0:04:37	0:07:17 / 84	0:10:41 / 77
77	1670	CAŁA Michał	Kraków	POL	Chciałem Se Pobiegać	75 M30/13	M / 72	00:15:39	04.20	+0:04:38	0:07:09 / 74	0:10:42 / 78
78	1322	BEDNARZ Adam	Złoczew	POL		94 M20/54	M / 73	00:15:48	04.23	+0:04:47	0:07:23 / 97	0:10:35 / 71
79	1505	STAŃKOWSKA Emilia	Jaworzno	POL	Azs Agh	92 K20/4	K / 6	00:15:48	04.23	+0:04:47	0:07:02 / 66	0:10:40 / 75
80	1894	KREKORA Robert	Kozienice	POL	Na Zdrowie Kozienice	66 M40/5	M / 74	00:15:50	04.23	+0:04:48	0:07:24 / 103	0:10:54 / 87
81	252	NOWAK Dominik	Zielonki	POL		85 M20/55	M / 75	00:15:50	04.23	+0:04:49	0:07:17 / 83	0:10:53 / 85
82	1748	KRÓL Marcin	Szalowa	POL	Biedowa Team	91 M20/56	M / 76	00:15:53	04.24	+0:04:52	0:07:28 / 110	0:10:49 / 82
83	1832	JĘDRZEJAS Michał	Kraków	POL		86 M20/57	M / 77	00:15:55	04.25	+0:04:54	0:07:29 / 112	0:10:59 / 95
84	1804	WELM Grzegorz	Częstochowa	POL	Zabiegani Częstochow	70 M40/6	M / 78	00:15:58	04.26	+0:04:57	0:07:28 / 109	0:10:54 / 88
85	1715	JURECZKO Rafał	Olkusz	POL		74 M40/7	M / 79	00:15:58	04.26	+0:04:57	0:07:20 / 89	0:10:58 / 91
86	361	GURDEK Dominik	Łuczyce	POL	Ks Cracovia 1906	99 M20/58	M / 80	00:15:59	04.26	+0:04:57	0:07:34 / 120	0:10:58 / 93
87	2024	KUCHARSKI Damian	Częstochowa	POL	Zabiegani Częstochow	86 M20/59	M / 81	00:15:59	04.26	+0:04:57	0:07:05 / 68	0:10:44 / 80
88	370	IWANEK Dominik	Tarnowskie Góry	POL		86 M20/60	M / 82	00:16:00	04.26	+0:04:58	0:08:00 / 174	0:11:15 / 120
89	933	ZAWIŁA Wojciech	Wadowice	POL	22bpg	88 M20/61	M / 83	00:16:00	04.26	+0:04:58	0:07:25 / 104	0:10:55 / 89
90	1449	OKAS Tomasz	Jadowniki	POL		91 M20/62	M / 84	00:16:05	04.28	+0:05:03	0:07:56 / 160	0:11:12 / 115
91	285	POLEK Konrad	Skawina	POL	Azs Awf Kraków Maste	86 M20/63	M / 85	00:16:06	04.28	+0:05:04	0:07:39 / 130	0:11:09 / 108
92	266	PASTERNAK Mirosław	Kraków	POL		78 M30/14	M / 86	00:16:06	04.28	+0:05:05	0:07:32 / 117	0:11:00 / 97
93	1158	WARCZOLAK Łukasz	Kamianna	POL		85 M20/64	M / 87	00:16:07	04.28	+0:05:06	0:07:15 / 82	0:10:44 / 81
94	1448	NOWAKOWSKI Jan	Kraków	POL		96 M20/65	M / 88	00:16:08	04.29	+0:05:06	0:07:18 / 87	0:11:10 / 112
95	853	KWIATKOWSKI Adrian	Sopot	POL	Nadystansie.pl	85 M20/66	M / 89	00:16:08	04.29	+0:05:07	0:07:21 / 91	0:10:50 / 83
96	1224	CHOJNACKI Maciej	Wierzbica	POL		75 M30/15	M / 90	00:16:09	04.29	+0:05:08	0:07:27 / 108	0:11:01 / 98
97	683	URLIK Konrad	Kraków	POL		85 M20/67	M / 91	00:16:10	04.29	+0:05:08	0:07:47 / 141	0:11:18 / 123
98	338	FORTUNA Piotr	Targowisko	POL		91 M20/68	M / 92	00:16:12	04.30	+0:05:10	0:07:23 / 101	0:11:03 / 103
99	1684	PULCHNY Piotr	Kraków	POL		98 M20/69	M / 93	00:16:12	04.30	+0:05:11	0:07:54 / 158	0:11:22 / 127
100	862	MATUSIAK Grzegorz	Alwernia	POL		96 M20/70	M / 94	00:16:13	04.30	+0:05:11	0:07:31 / 116	0:11:09 / 109
101	1906	PIĘTKA Marcin	Kraków	POL		99 M20/71	M / 95	00:16:14	04.30	+0:05:13	0:07:23 / 98	0:10:57 / 90
102	1002	OCZKOWICZ Przemysław	Dąbrowa Górnicza	POL		88 M20/72	M / 96	00:16:15	04.30	+0:05:13	0:06:56 / 53	0:10:59 / 96
103	1433	MOSKALIK Wiktoria	Dobrodzień	POL	P.g.dobrodzień	99 K20/5	K / 7	00:16:15	04.30	+0:05:13	0:07:23 / 100	0:10:58 / 94
104	1476	PAŁAHICKI Jan	Kraków	POL		91 M20/73	M / 97	00:16:15	04.30	+0:05:14	0:07:13 / 78	0:11:02 / 100
105	1842	SARATA Jakub	Szczawnica	POL	Niezrzeszony	90 M20/74	M / 98	00:16:15	04.30	+0:05:13	0:07:12 / 77	0:10:50 / 84

Klasyfikacja wg czasów netto (poza 50-cioma pierwszymi na mecie).

Msc Rank	Nr Bib	Nazwisko i imię Name	Miejscowość City	Kraj Nat.	Druż / Klub Team / Club	R-k YoB	Klasyfikacje Ranks	Czas Time	Tempo m/km	diff Net	Check points
106	1290	GRZĘDA Jacek	Zaskale	POL	-	95	M20/75 M / 99	00:16:16	04.31	+0:05:14	0:07:53 / 151 0:11:26 / 133
107	891	SAS Dawid	Krosno	POL		91	M20/76 M / 100	00:16:17	04.31	+0:05:15	0:07:21 / 93 0:11:02 / 101
108	291	BANNOV Vsevolod	Kraków	POL	-	86	M20/77 M / 101	00:16:18	04.31	+0:05:17	0:07:30 / 115 0:11:13 / 116
109	953	BUKOWSKI Krzysztof	Kraków	POL		80	M30/16 M / 102	00:16:18	04.31	+0:05:17	0:07:07 / 71 0:10:58 / 92
110	1092	PAWELCZYK Kamil	Siemianowice	POL		83	M30/17 M / 103	00:16:20	04.32	+0:05:19	0:07:14 / 79 0:10:53 / 86
111	761	PALMI Piotr	Wieliczka	POL		76	M30/18 M / 104	00:16:20	04.32	+0:05:19	0:07:36 / 124 0:11:07 / 106
112	2006	BURDA Daniel	Kraków	POL		99	M20/78 M / 105	00:16:23	04.33	+0:05:22	0:07:29 / 114 0:11:06 / 104
113	505	SIWIEC Mateusz	Mielec	POL		91	M20/79 M / 106	00:16:24	04.33	+0:05:22	0:08:06 / 186 0:11:34 / 147
114	1967	KANALEC Konrad	Rzeszów	POL		81	M30/19 M / 107	00:16:26	04.34	+0:05:25	0:07:45 / 139 0:11:06 / 105
115	838	KRAWCZYK Agnieszka	Warszawa	POL	Nadystansie.pl	87	K20/6 K / 8	00:16:27	04.34	+0:05:26	0:07:40 / 132 0:11:17 / 122
116	1013	SIEMIŃSKI Tomasz	Kraków	POL		88	M20/80 M / 108	00:16:28	04.34	+0:05:26	0:07:35 / 122 0:11:01 / 99
117	1154	UTYKAL Adrian	Siemianowice	POL	Zool Team D&r	84	M30/20 M / 109	00:16:29	04.34	+0:05:28	0:07:23 / 99 0:11:14 / 118
118	536	STĘPIEŃ Grzegorz	Kraków	POL		98	M20/81 M / 110	00:16:30	04.35	+0:05:28	0:07:15 / 81 0:11:02 / 102
119	1096	PLATEN Jerry	Bytom	POL		68	M40/8 M / 111	00:16:30	04.35	+0:05:28	0:07:46 / 140 0:11:27 / 134
120	403	KRAWCZYK Jakub	Kielce	POL		94	M20/82 M / 112	00:16:32	04.35	+0:05:30	0:07:38 / 128 0:11:12 / 114
121	2019	WARCHOLIK Witold	Kraków	POL		74	M40/9 M / 113	00:16:32	04.35	+0:05:30	0:07:38 / 127 0:11:23 / 128
122	1165	WITEK Piotr	-	POL		90	M20/83 M / 114	00:16:33	04.35	+0:05:32	0:07:26 / 105 0:11:10 / 113
123	215	KOTWICA Krzysztof	Kielce	POL		93	M20/84 M / 115	00:16:34	04.36	+0:05:32	0:07:17 / 85 0:11:18 / 124
124	1167	WITEK Rafał	-	POL		62	M50/2 M / 116	00:16:34	04.36	+0:05:33	0:07:26 / 106 0:11:16 / 121
125	1277	GOLIŃSKI Łukasz	Świdwin	POL	K.b. Sprint Świdwin	79	M30/21 M / 117	00:16:34	04.36	+0:05:33	0:08:00 / 175 0:11:32 / 143
126	1212	BRYCKI Mateusz	Przemyśl	POL		94	M20/85 M / 118	00:16:35	04.36	+0:05:33	0:07:53 / 153 0:11:24 / 130
127	822	GUCWA Grzegorz	Kraków	POL		87	M20/86 M / 119	00:16:36	04.36	+0:05:35	0:07:49 / 143 0:11:34 / 146
128	1155	WALAWENDER Patryk	Kraków	POL		78	M30/22 M / 120	00:16:38	04.37	+0:05:37	0:08:06 / 185 0:11:41 / 153
129	225	KUŹDZAŁ Mariusz	Kraków	POL		96	M20/87 M / 121	00:16:39	04.37	+0:05:38	0:07:53 / 152 0:11:29 / 138
130	1007	PYRDA Mateusz	Kraków	POL	-	90	M20/88 M / 122	00:16:41	04.38	+0:05:39	0:07:22 / 96 0:11:20 / 126
131	286	POLANEK Robert	Spuykowice	POL	Indywidualnie	87	M20/89 M / 123	00:16:41	04.38	+0:05:39	0:07:27 / 107 0:11:15 / 119
132	409	KUBICZEK Joanna	Ślawków	POL	Grey	94	K20/7 K / 9	00:16:41	04.38	+0:05:40	0:07:37 / 125 0:11:24 / 129
133	1218	BLASZCZYK Bartłomiej	Kraków	POL		83	M30/23 M / 124	00:16:41	04.38	+0:05:39	0:07:45 / 138 0:11:31 / 141
134	1352	SKOWRONEK Katarzyna	Dobrodzień - Turza	POL	P.g.dobrodzień	99	K20/8 K / 10	00:16:42	04.38	+0:05:40	0:07:35 / 123 0:11:25 / 131
135	553	SZEKELY Jozef	Kraków	SVK	Amdg	86	M20/90 M / 125	00:16:42	04.38	+0:05:40	0:08:07 / 191 0:11:37 / 150
136	1831	BARCIK Piotr	Kraków	POL		88	M20/91 M / 126	00:16:43	04.38	+0:05:42	0:07:44 / 136 0:11:38 / 151
137	2064	CHOWANIEC Krystian	Nowy Sącz	POL		99	M20/92 M / 127	00:16:43	04.38	+0:05:42	0:07:54 / 154 0:11:30 / 140
138	1907	STĘPIEŃ Marek	Kraków	POL		99	M20/93 M / 128	00:16:44	04.38	+0:05:43	0:07:21 / 94 0:11:09 / 110
139	80	BEHOUNEK Leszek	Zakopane	POL	Tg Sokół Zakopane	59	M50/3 M / 129	00:16:45	04.39	+0:05:43	0:07:40 / 131 0:11:13 / 117
140	1268	GADZINA Jakub	Nowy Sącz	POL	Hst	92	M20/94 M / 130	00:16:46	04.39	+0:05:44	0:07:44 / 135 0:11:27 / 135
141	1288	GROCHOWALSKI Rafał	Świdwin	POL	K.b.sprint Świdwin	78	M30/24 M / 131	00:16:46	04.39	+0:05:44	0:07:59 / 167 0:11:31 / 142
142	1026	ŚWIEBODA Julia	Myszków	POL	Gimnazjum Nr 5 W Mys	98	K20/9 K / 11	00:16:47	04.39	+0:05:46	0:07:34 / 121 0:11:25 / 132
143	1981	RABJASZ Marcin	Kraków	POL		96	M20/95 M / 132	00:16:48	04.40	+0:05:46	0:07:18 / 88 0:11:10 / 111
144	791	SZYPULSKI Dariusz	Lanckorona	POL	-	82	M30/25 M / 133	00:16:49	04.40	+0:05:47	0:07:45 / 137 0:11:19 / 125

Klasyfikacja wg czasów netto (poza 50-cioma pierwszymi na mecie).

Msc Rank	Nr Bib	Nazwisko i imię Name	Miejscowość City	Kraj Nat.	Druż / Klub Team / Club	R-k YoB	Klasyfikacje Ranks	Czas Time	Tempo m/km	diff Net	Check points
145	1077	LACHOWSKI Marcin	Kraków	POL		92 M20/96	M / 134	00:16:50	04.40	+0:05:49	0:07:33 / 118 0:11:36 / 149
146	905	SŁOWIK Jacek	Kraków	POL		87 M20/97	M / 135	00:16:51	04.40	+0:05:49	0:07:20 / 90 0:11:08 / 107
147	2005	BARGIEL Andrzej	Kraków	POL		62 M50/4	M / 136	00:16:52	04.41	+0:05:51	0:07:42 / 133 0:11:29 / 137
148	1818	LUBRYCH Karol	Tychy	POL		91 M20/98	M / 137	00:16:53	04.41	+0:05:51	0:08:14 / 212 0:11:53 / 171
149	1870	KOWALCZYK Rafał	Radziszów	POL	Ap21	00 M20/99	M / 138	00:16:53	04.41	+0:05:52	0:07:51 / 146 0:11:34 / 145
150	104	DUDZIAK Jordan	Zakopane	POL	Ks Zakopane	90 M20/100	M / 139	00:16:57	04.42	+0:05:56	0:08:10 / 197 0:11:45 / 159
151	1745	MAJEWSKI Mateusz	Kraków	POL		77 M30/26	M / 140	00:16:58	04.42	+0:05:56	0:07:54 / 155 0:11:41 / 156
152	713	FORYŚ Paweł	Kraków	POL		76 M30/27	M / 141	00:17:00	04.43	+0:05:58	0:08:11 / 202 0:11:49 / 165
153	868	MŚCIWUJEWSKA Adrianna	Białystok	POL	Ks Podlasie Białysto	96 K20/10	K / 12	00:17:01	04.43	+0:05:59	0:07:22 / 95 0:11:28 / 136
154	1340	KUZAK Kamil	Chelmiec	POL	Hst	92 M20/101	M / 142	00:17:01	04.43	+0:05:59	0:07:43 / 134 0:11:30 / 139
155	1884	DANIEL Mariusz	Kraków	POL	Amator	88 M20/102	M / 143	00:17:01	04.43	+0:05:59	0:08:31 / 262 0:11:55 / 175
156	755	NYCZ Miłosz	Stara Wieś	POL		90 M20/103	M / 144	00:17:02	04.44	+0:06:01	0:07:50 / 145 0:11:34 / 144
157	611	ZIOBROWSKI Tomasz	Kraków	POL	Ks Cracovia 1906	99 M20/104	M / 145	00:17:04	04.44	+0:06:03	0:07:58 / 166 0:12:01 / 187
158	998	MLYCZYŃSKI Krzysztof	Kraków	POL		97 M20/105	M / 146	00:17:06	04.45	+0:06:04	0:08:22 / 235 0:11:57 / 182
159	1142	SZCZEPAŃSKI Sebastian	Kopytówka	POL	Kopytko	74 M40/10	M / 147	00:17:06	04.45	+0:06:05	0:07:51 / 148 0:11:41 / 154
160	1184	ZIEBOWICZ Sławomir	Krakow	POL	Azs-awf-masters Krak	62 M50/5	M / 148	00:17:06	04.45	+0:06:05	0:07:51 / 149 0:11:48 / 164
161	261	PACHURA Kinga	Mszana Dolna	POL	Ceneria.pl	76 K30/3	K / 13	00:17:06	04.45	+0:06:04	0:07:50 / 144 0:11:41 / 152
162	663	ŻMUDA Michał	Książ Wielki	POL		93 M20/106	M / 149	00:17:07	04.45	+0:06:05	0:07:51 / 147 0:11:41 / 155
163	1688	CIERLAK Przemysław	Potok Wielki	POL		91 M20/107	M / 150	00:17:09	04.45	+0:06:07	0:08:07 / 187 0:11:47 / 162
164	1254	DZIURA Robert	Bibice	POL		77 M30/28	M / 151	00:17:09	04.46	+0:06:08	0:08:29 / 257 0:12:06 / 197
165	1444	NOWAK Robert	Rząska	POL		66 M40/11	M / 152	00:17:10	04.46	+0:06:08	0:08:03 / 182 0:11:49 / 166
166	461	OKRAJEK Zbigniew	Koniusza	POL		80 M30/29	M / 153	00:17:10	04.46	+0:06:09	0:07:29 / 111 0:11:35 / 148
167	1869	PUZIA Mateusz	Kraków	POL	Nautica Kraków	98 M20/108	M / 154	00:17:11	04.46	+0:06:09	0:08:16 / 219 0:11:55 / 174
168	997	MISKOWIEC Marzena	Skomielna Biała	POL		93 K20/11	K / 14	00:17:12	04.46	+0:06:11	0:07:59 / 171 0:11:42 / 158
169	1221	CEREMUGA Marcin	Juszczyn	POL		89 M20/109	M / 155	00:17:13	04.47	+0:06:12	0:08:13 / 206 0:12:04 / 191
170	649	ŻMUDA Adrian	Brzozów	POL		90 M20/110	M / 156	00:17:15	04.47	+0:06:14	0:07:59 / 172 0:11:47 / 161
171	1296	HERICHT Paweł	Olkusz	POL		89 M20/111	M / 157	00:17:17	04.48	+0:06:15	0:07:54 / 156 0:11:56 / 178
172	833	KLIMEK Damian	Kasinka Mała	POL		96 M20/112	M / 158	00:17:17	04.48	+0:06:15	0:07:57 / 162 0:11:48 / 163
173	1742	KALASZNIKOW Anatol	Racula	POL	Zs Anatol Team	75 M30/30	M / 159	00:17:17	04.48	+0:06:15	0:08:02 / 180 0:11:52 / 169
174	1346	JAMRÓZ Jakub	Kraków	POL		94 M20/113	M / 160	00:17:17	04.48	+0:06:16	0:08:01 / 177 0:11:54 / 173
175	1057	BIEŃ Mateusz	Kraków	POL		91 M20/114	M / 161	00:17:19	04.48	+0:06:17	0:07:59 / 170 0:11:56 / 180
176	1868	PUZIA Krzysztof	Kraków	POL	Nautica Kraków	64 M50/6	M / 162	00:17:19	04.48	+0:06:18	0:08:16 / 218 0:11:53 / 170
177	662	ZELENT Sławomir	Alwernia	POL	-	81 M30/31	M / 163	00:17:20	04.49	+0:06:19	0:08:28 / 253 0:12:14 / 215
178	117	KRYCIA Kamil	Kraków	POL		93 M20/115	M / 164	00:17:21	04.49	+0:06:19	0:07:55 / 159 0:11:50 / 167
179	750	MOSIALEK Albert	Kraków	POL		96 M20/116	M / 165	00:17:22	04.49	+0:06:20	0:08:13 / 209 0:12:00 / 185
180	1908	PISTELOK RADWAŃSKA	Kraków	POL	Alior Running Team	84 K30/4	K / 15	00:17:23	04.49	+0:06:22	0:08:00 / 176 0:11:55 / 176
Alicja											
181	497	SKOTNICKI Dariusz	Skrzyszów	POL	Ttc Mpec Tarnów	81 M30/32	M / 166	00:17:24	04.50	+0:06:22	0:08:01 / 178 0:11:46 / 160
182	1119	SKRZYPEK Marek	Drzewica	POL	Brak	88 M20/117	M / 167	00:17:27	04.50	+0:06:25	0:08:00 / 173 0:11:54 / 172

Klasyfikacja wg czasów netto (poza 50-cioma pierwszymi na mecie).

Msc Rank	Nr Bib	Nazwisko i imię Name	Miejscowość City	Kraj Nat.	Druż / Klub Team / Club	R-k YoB	Klasyfikacje Ranks	Czas Time	Tempo m/km	diff Net	Check points
183	1378	KOWALCZYK Marcin	Goluchowice	POL	Ap21	79	M30/33 M / 168	00:17:27	04.51	+0:06:26	0:07:58 / 165 0:12:01 / 186
184	106	FLOREK Artur	Stanisław Dolny	POL		78	M30/34 M / 169	00:17:27	04.51	+0:06:26	0:08:17 / 221 0:12:09 / 208
185	103	DRÓZDZ Maciej	Osjaków	POL	Gepard Felinów	78	M30/35 M / 170	00:17:28	04.51	+0:06:26	0:08:31 / 261 0:12:18 / 224
186	445	MAŁACHOWSKI Paweł	Dynów	POL	Biegam Dla Siebie	93	M20/118 M / 171	00:17:29	04.51	+0:06:28	0:08:27 / 245 0:12:21 / 237
187	333	DYRCZ Joanna	Radocza	POL		95	K20/12 K / 16	00:17:30	04.51	+0:06:29	0:08:01 / 179 0:11:56 / 179
188	1097	PLATEN Grzegorz	Bytom	POL		95	M20/119 M / 172	00:17:31	04.52	+0:06:29	0:08:04 / 183 0:12:02 / 189
189	290	AUGUSTYŃSKI Sylwester	Kraków	POL		81	M30/36 M / 173	00:17:33	04.52	+0:06:31	0:08:21 / 232 0:12:16 / 218
190	1643	LAKOMY Grzegorz	Sosnowiec	POL		99	M20/120 M / 174	00:17:33	04.52	+0:06:32	0:08:46 / 317 0:12:31 / 253
191	597	WIATR Sylwia	Łęg Tarnowski	POL	Brak	87	K20/13 K / 17	00:17:35	04.53	+0:06:34	0:08:17 / 222 0:12:09 / 207
192	1791	CHMIEL Mateusz	Grodzisko Górne	POL	-	94	M20/121 M / 175	00:17:35	04.53	+0:06:34	0:08:17 / 220 0:12:06 / 199
193	1114	SIEŃKO Adrian	Michalowice	POL		92	M20/122 M / 176	00:17:36	04.53	+0:06:35	0:08:11 / 204 0:12:05 / 193
194	542	SUŁKOWSKI Dawid	Limanowa	POL		94	M20/123 M / 177	00:17:36	04.53	+0:06:34	0:08:34 / 274 0:12:21 / 236
195	1959	KAPUTA Aleksandra	Kalwaria	POL		99	K20/14 K / 18	00:17:36	04.53	+0:06:35	0:08:07 / 190 0:12:05 / 195
196	1270	GARBAT Ryszard	Sosnowiec	POL	-	65	M40/12 M / 178	00:17:37	04.53	+0:06:36	0:08:15 / 216 0:12:05 / 194
197	331	DOMAGAŁA Dominik	Chrzanów	POL		83	M30/37 M / 179	00:17:40	04.54	+0:06:38	0:08:24 / 239 0:12:07 / 201
198	483	RĄCZKOWSKI Michał	Skape	POL	Night Runners Kraków	93	M20/124 M / 180	00:17:40	04.54	+0:06:39	0:08:38 / 287 0:12:22 / 239
199	613	ZAWARTKA Konrad	Nowe Brzesko	POL		94	M20/125 M / 181	00:17:40	04.54	+0:06:39	0:08:33 / 273 0:12:15 / 217
200	142	KLUKOSZOWSKI Marek	Nowa Biala	POL		85	M20/126 M / 182	00:17:41	04.54	+0:06:39	0:07:48 / 142 0:11:51 / 168
201	1052	LYŻWIŃSKI Remigiusz	Klaj	POL		67	M40/13 M / 183	00:17:41	04.54	+0:06:40	0:08:08 / 195 0:12:01 / 188
202	875	PAWELEK Sebastian	Kraków	POL		74	M40/14 M / 184	00:17:42	04.55	+0:06:40	0:08:19 / 224 0:12:04 / 192
203	1432	MORDARSKI Jakub	Nawojowa	POL	Biegam Bo Lubię	00	M20/127 M / 185	00:17:43	04.55	+0:06:41	0:08:10 / 199 0:11:56 / 177
204	1882	DROZDZIEWICZ Wojtek	Skawina	POL		87	M20/128 M / 186	00:17:43	04.55	+0:06:41	0:08:13 / 208 0:12:14 / 214
205	773	SANOcki Bogdan	Kraków	POL	6bpd	72	M40/15 M / 187	00:17:44	04.55	+0:06:42	0:08:07 / 188 0:12:08 / 203
206	1971	SIEMEK Krzysztof	Trzebina	POL	Itmbw Kraków	86	M20/129 M / 188	00:17:45	04.55	+0:06:44	0:08:29 / 255 0:12:19 / 225
207	1187	ŻYREK Adam	Żabnica	POL	Ks Halny	69	M40/16 M / 189	00:17:45	04.55	+0:06:43	0:08:28 / 254 0:12:16 / 220
208	386	KASPRZYK Marcin	Sobolów	POL		84	M30/38 M / 190	00:17:48	04.56	+0:06:46	0:08:13 / 207 0:12:08 / 205
209	841	KRUTOW Marcin	Dębica	POL		87	M20/130 M / 191	00:17:48	04.56	+0:06:47	0:08:32 / 266 0:12:26 / 246
210	685	WÓJCICKI Robert	Klucze	POL		73	M40/17 M / 192	00:17:48	04.56	+0:06:47	0:08:22 / 234 0:12:22 / 240
211	500	SKOTNICKA Anna	Skrzyszów	POL		84	K30/5 K / 19	00:17:49	04.56	+0:06:47	0:08:15 / 214 0:12:08 / 204
212	1704	CZOP Kamil	Kraków	POL		79	M30/39 M / 193	00:17:51	04.57	+0:06:50	0:08:16 / 217 0:12:07 / 200
213	148	JANKOWSKA Agnieszka	Bogdaniec	POL		91	K20/15 K / 20	00:17:52	04.57	+0:06:50	0:08:14 / 211 0:12:15 / 216
214	358	GRZYWACZ Piotr	Gorzyce	POL		89	M20/131 M / 194	00:17:52	04.57	+0:06:50	0:08:08 / 194 0:12:10 / 210
215	846	KUKIELKA Sebastian	Kraków	POL		78	M30/40 M / 195	00:17:54	04.58	+0:06:52	0:08:23 / 236 0:12:19 / 226
216	901	SUTKOWSKI Andrzej	Myszków	POL	Aviva Częstochowa	64	M50/7 M / 196	00:17:54	04.58	+0:06:53	0:08:19 / 226 0:12:16 / 221
217	2082	ZIELKE Dawid	Kraków	POL		91	M20/132 M / 197	00:17:55	04.58	+0:06:54	0:07:59 / 169 0:12:06 / 198
218	1663	ŻELAZNY Agnieszka	Gorlice	POL		72	K40/1 K / 21	00:17:57	04.59	+0:06:55	0:07:58 / 164 0:12:03 / 190
219	1824	KALICA Paweł	Gdańsk	POL	Niezrzeszony	86	M20/133 M / 198	00:17:57	04.59	+0:06:55	0:07:58 / 163 0:12:07 / 202
220	1988	LEMPART Kamil	Kraków	POL		91	M20/134 M / 199	00:17:58	04.59	+0:06:57	0:08:17 / 223 0:12:21 / 235
221	852	KUNZ Marcin	Kraków	POL		01	M20/135 M / 200	00:17:58	04.59	+0:06:57	0:08:44 / 307 0:12:34 / 259

Klasyfikacja wg czasów netto (poza 50-cioma pierwszymi na mecie).

Msc Rank	Nr Bib	Nazwisko i imię Name	Miejscowość City	Kraj Nat.	Druż / Klub Team / Club	R-k YoB	Klasyfikacje Ranks	Czas Time	Tempo m/km	diff Net	Check points
222	786	SZAFRAŃSKI Wojciech	Jaworzno	POL		92 M20/136	M / 201	00:17:59	04.59	+0:06:57	0:08:43 / 305 0:12:30 / 252
223	746	MAŁYSA Adam	Klucze	POL		82 M30/41	M / 202	00:17:59	04.59	+0:06:57	0:07:53 / 150 0:12:09 / 209
224	1944	DYMANUS Marcin	Kraków	POL		93 M20/137	M / 203	00:18:01	05.00	+0:07:00	0:07:38 / 126 0:11:42 / 157
225	1347	KWIATKOWSKI Krzysztof	Krakow	POL		97 M20/138	M / 204	00:18:02	05.00	+0:07:00	0:07:54 / 157 0:12:11 / 211
226	1275	GODEK Michał	Wieliczka	POL		98 M20/139	M / 205	00:18:02	05.00	+0:07:00	0:08:53 / 340 0:12:42 / 280
227	399	KOWALCZYK Michał	Miechów	POL		82 M30/42	M / 206	00:18:02	05.00	+0:07:00	0:08:41 / 296 0:12:34 / 260
228	993	MELA Przemek	Kielce	POL		87 M20/140	M / 207	00:18:02	05.00	+0:07:01	0:08:35 / 279 0:12:35 / 261
229	1460	OSYSKO Grzegorz	Zakliczyn	POL	-	89 M20/141	M / 208	00:18:02	05.00	+0:07:01	0:08:10 / 200 0:12:09 / 206
230	473	PETRYKOWSKI Karol	Tarnobrzeg	POL		91 M20/142	M / 209	00:18:03	05.00	+0:07:01	0:08:32 / 268 0:12:21 / 232
231	1164	WERENKOWICZ Lech	Mielec	POL	Niezrzeszony	61 M50/8	M / 210	00:18:03	05.00	+0:07:01	0:08:27 / 250 0:12:39 / 272
232	1245	DUDEK Sylwester	Rudnik	POL	Lkb.rudnik	63 M50/9	M / 211	00:18:04	05.01	+0:07:02	0:06:51 / 43 0:12:23 / 242
233	848	KUNZ Tomasz	Kraków	POL		69 M40/18	M / 212	00:18:06	05.01	+0:07:05	0:08:43 / 301 0:12:35 / 263
234	1789	NOWAK Justyna	Jordanów	POL	Uks Delta Jordanów	98 K20/16	K / 22	00:18:06	05.01	+0:07:04	0:08:14 / 210 0:12:21 / 238
235	479	POZNAŃSKI Łukasz	Kraków	POL		91 M20/143	M / 213	00:18:07	05.01	+0:07:05	0:08:24 / 238 0:12:12 / 212
236	2058	CHORABIK Grzegorz	Zakliczyn	POL		88 M20/144	M / 214	00:18:07	05.02	+0:07:06	0:08:48 / 324 0:12:42 / 279
237	1631	ŻAK Agnieszka	Mysłowice	POL		93 K20/17	K / 23	00:18:08	05.02	+0:07:07	0:08:50 / 329 0:12:43 / 282
238	1620	ŻELEZIK Grzegorz	Myszków	POL		93 M20/145	M / 215	00:18:09	05.02	+0:07:07	0:08:49 / 325 0:12:40 / 276
239	562	SŁOMKA Tomasz	Brzezie	POL		79 M30/43	M / 216	00:18:09	05.02	+0:07:08	0:07:59 / 168 0:12:21 / 234
240	139	KOCIOLEK Krzysztof	Kraków	POL		92 M20/146	M / 217	00:18:10	05.02	+0:07:08	0:08:19 / 225 0:12:32 / 257
241	1487	RADKO Mateusz	Jaworzno	POL		92 M20/147	M / 218	00:18:11	05.03	+0:07:09	0:08:52 / 333 0:12:51 / 295
242	1041	WOLNY Łukasz	Kraków	POL		91 M20/148	M / 219	00:18:11	05.03	+0:07:09	0:08:08 / 192 0:12:06 / 196
243	1462	PACHACZ Wojciech	Trzemeśnia	POL		91 M20/149	M / 220	00:18:11	05.03	+0:07:10	0:08:20 / 228 0:12:12 / 213
244	432	MACHAŁ Agnieszka	Kraków	POL		86 K20/18	K / 24	00:18:12	05.03	+0:07:10	0:08:31 / 263 0:12:35 / 262
245	556	SZPAK Kamil	Skolyszyn	POL		91 M20/150	M / 221	00:18:12	05.03	+0:07:10	0:08:29 / 256 0:12:36 / 264
246	637	ZALEWSKI Piotr	Maków	POL	Pmkw	90 M20/151	M / 222	00:18:12	05.03	+0:07:11	0:08:10 / 198 0:12:20 / 231
247	458	NOWAK Oskar	Wieliczka	POL		95 M20/152	M / 223	00:18:13	05.03	+0:07:11	0:08:19 / 227 0:12:25 / 243
248	734	KRZEMIEŃ Piotr	Libiąż	POL	-	91 M20/153	M / 224	00:18:13	05.03	+0:07:11	0:08:38 / 288 0:12:37 / 267
249	1897	BOROWSKI Bartosz	Kraków	POL	Azs Awf Kraków Maste	84 M30/44	M / 225	00:18:13	05.03	+0:07:12	0:08:55 / 348 0:12:52 / 296
250	1281	GRABIŃSKI Wojciech	Rogoźno	POL	Rc Wiatery Rogoźno	94 M20/154	M / 226	00:18:14	05.03	+0:07:12	0:08:10 / 196 0:12:17 / 222
251	241	MICHALIK Rafał	Kraków	POL		96 M20/155	M / 227	00:18:14	05.04	+0:07:12	0:08:43 / 304 0:12:47 / 289
252	1447	NOWAKOWSKI Mateusz	Ciechocinek	POL		91 M20/156	M / 228	00:18:14	05.04	+0:07:12	0:08:10 / 201 0:12:18 / 223
253	336	EISENBART Kamil	Kraków	POL		89 M20/157	M / 229	00:18:14	05.04	+0:07:13	0:08:24 / 240 0:12:32 / 256
254	1867	GRABOWSKI Michał	Kraków	POL	Azs Awf Kraków Maste	85 M20/158	M / 230	00:18:14	05.04	+0:07:13	0:08:55 / 347 0:12:52 / 297
255	763	PAWŁAK Grzegorz	Łęczna	POL	Lw Bogdanka	86 M20/159	M / 231	00:18:15	05.04	+0:07:13	0:08:34 / 275 0:12:32 / 255
256	1204	BIERSKI Marcin	Pogwizdów	POL	Pogwizdów	91 M20/160	M / 232	00:18:15	05.04	+0:07:14	0:08:41 / 295 0:12:38 / 270
257	2090	KRZYSZEK Wojciech	Kraków	POL		91 M20/161	M / 233	00:18:15	05.04	+0:07:14	0:08:27 / 247 0:12:29 / 249
258	1956	DZIADON Barbara	Zakopane	POL		96 K20/19	K / 25	00:18:15	05.04	+0:07:13	0:08:33 / 269 0:12:39 / 271
259	1046	LENYK Zygmunt	Kraków	POL		92 M20/162	M / 234	00:18:15	05.04	+0:07:14	0:07:34 / 119 0:11:59 / 183
260	451	MUZYK Łukasz	Kraków	POL		93 M20/163	M / 235	00:18:16	05.04	+0:07:14	0:08:25 / 241 0:12:16 / 219

Klasyfikacja wg czasów netto (poza 50-cioma pierwszymi na mecie).

Msc Rank	Nr Bib	Nazwisko i imię Name	Miejscowość City	Kraj Nat.	Druż / Klub Team / Club	R-k YoB	Klasyfikacje Ranks	Czas Time	Tempo m/km	diff Net	Check points
261	468	PAWLAK Piotr	Poznań	POL	Pko Bank Polski	75	M30/45 M / 236	00:18:16	05.04	+0:07:15	0:08:37 / 283 0:12:42 / 281
262	1150	TKACZYK Marek	Tryńcza	POL		94	M20/164 M / 237	00:18:16	05.04	+0:07:15	0:08:02 / 181 0:12:19 / 227
263	1527	TRZCINSKA Agnieszka maria	Carballo	POL	Fogar Carballo	82	K30/6 K / 26	00:18:17	05.04	+0:07:16	0:08:27 / 251 0:12:38 / 269
264	1506	STASIEWICZ Artur	Częstochowa	POL		86	M20/165 M / 238	00:18:17	05.04	+0:07:16	0:08:05 / 184 0:12:21 / 233
265	1122	ŚLIWIŃSKI Rafał	Kielce	POL	Kielce	77	M30/46 M / 239	00:18:18	05.05	+0:07:17	0:07:38 / 129 0:11:59 / 184
266	1273	GASS Bartosz	Krakow	POL		95	M20/166 M / 240	00:18:19	05.05	+0:07:17	0:08:55 / 346 0:12:50 / 293
267	185	GRZYB Tadeusz	Bochnia	POL		67	M40/19 M / 241	00:18:19	05.05	+0:07:17	0:08:20 / 231 0:12:23 / 241
268	289	GAŚSIOROWSKI Aleksander	Kraków	POL	Pokojoyw Patrol	88	M20/167 M / 242	00:18:19	05.05	+0:07:18	0:09:01 / 367 0:13:02 / 314
269	911	URBAN Urszula	Flaktweit	POL		85	K20/20 K / 27	00:18:21	05.06	+0:07:20	0:08:31 / 264 0:12:41 / 278
270	684	TROJANOWSKI Michał	Kraków	POL		89	M20/168 M / 243	00:18:21	05.06	+0:07:20	0:08:52 / 332 0:12:46 / 286
271	1945	WALASZCZYK Łukasz	Dębowiec	POL		91	M20/169 M / 244	00:18:21	05.06	+0:07:20	0:08:44 / 308 0:12:33 / 258
272	267	PAWLIK Anna	Kraków	POL		90	K20/21 K / 28	00:18:24	05.06	+0:07:23	0:08:42 / 298 0:12:39 / 274
273	622	WOŹNIAK Grzegorz	Chelm	POL		86	M20/170 M / 245	00:18:24	05.06	+0:07:23	0:08:27 / 249 0:12:29 / 250
274	882	PILCH Marek	Kraków	POL	Bbl Kraków	54	M60/1 M / 246	00:18:24	05.06	+0:07:23	0:08:20 / 229 0:12:19 / 228
275	1936	PILCH Marta	Kraków	POL		81	K30/7 K / 29	00:18:25	05.07	+0:07:23	0:08:20 / 230 0:12:19 / 229
276	1185	ZIÓŁKOWSKI Wiesław	Reda	POL	Biegamyrazem.pl	74	M40/20 M / 247	00:18:27	05.07	+0:07:25	0:08:36 / 281 0:12:45 / 285
277	459	NOWAK Monika	Kraków	POL	Kraków Airport Runni	79	K30/8 K / 30	00:18:28	05.07	+0:07:27	0:08:36 / 280 0:12:49 / 292
278	515	SADOWSKA Jagoda	Kraków	POL	Azs Up Kraków	91	K20/22 K / 31	00:18:29	05.08	+0:07:27	0:08:07 / 189 0:12:44 / 283
279	171	JANKOWSKI Adam	Kraków	POL		87	M20/171 M / 248	00:18:32	05.09	+0:07:30	0:08:08 / 193 0:12:31 / 254
280	178	HAŁCZYŃSKI Marcin	Jaworzno	POL	Brak	90	M20/172 M / 249	00:18:32	05.09	+0:07:31	0:08:40 / 294 0:12:57 / 306
281	1423	MAZUREK Jakub	Kraków	POL		94	M20/173 M / 250	00:18:33	05.09	+0:07:31	0:08:27 / 252 0:12:26 / 245
282	538	STOLARSKI Marcin	Kraków	POL		85	M20/174 M / 251	00:18:33	05.09	+0:07:31	0:08:38 / 286 0:12:54 / 298
283	122	PODSADNI Paulina	Warszawa	POL	Ekobiegi	87	K20/23 K / 32	00:18:33	05.09	+0:07:32	0:08:27 / 246 0:12:39 / 273
284	926	WOJTANOWSKA Karolina	Wetlina	POL		91	K20/24 K / 33	00:18:33	05.09	+0:07:32	0:08:30 / 259 0:12:36 / 265
285	332	DYRCZ Justyna	Radocza	POL		93	K20/25 K / 34	00:18:34	05.09	+0:07:32	0:08:26 / 244 0:12:54 / 300
286	869	NAWARA Michał	Kraków	POL		90	M20/175 M / 252	00:18:34	05.09	+0:07:33	0:08:38 / 290 0:12:54 / 299
287	1864	WILK Ewa	Kraków	POL		82	K30/9 K / 35	00:18:37	05.10	+0:07:36	0:08:43 / 303 0:12:49 / 291
288	1465	PARA Krzysztof	Kraków	POL	-	88	M20/176 M / 253	00:18:39	05.10	+0:07:37	0:09:00 / 364 0:13:04 / 325
289	373	IZDEBSKI Mariusz	Olkusz	POL	O.s.v Team	70	M40/21 M / 254	00:18:39	05.11	+0:07:38	0:08:31 / 260 0:12:29 / 251
290	845	KUDŁA Marcin	Kraków	POL		94	M20/177 M / 255	00:18:40	05.11	+0:07:38	0:09:42 / 482 0:13:36 / 397
291	1507	STATEK Andrzej	Łuczyce	POL		79	M30/47 M / 256	00:18:42	05.11	+0:07:41	0:07:57 / 161 0:12:20 / 230
292	329	DĘBIŃSKA - KACZMARCZYK Katarzyna	Kraków	POL		80	K30/10 K / 36	00:18:43	05.12	+0:07:42	0:08:23 / 237 0:12:39 / 275
293	236	LUCZAK Laura joanna	Krak?w	POL		91	K20/26 K / 37	00:18:45	05.12	+0:07:44	0:08:40 / 293 0:12:46 / 287
294	932	ZARZYCKI Piotr	Krosno	POL		89	M20/178 M / 257	00:18:46	05.12	+0:07:44	0:09:31 / 442 0:13:19 / 358
295	702	BUŁAKOWSKI Kamil	Libiąż	POL	Wyznawcy Bronka Libi	86	M20/179 M / 258	00:18:47	05.13	+0:07:46	0:08:34 / 276 0:12:56 / 303
296	57	KOŁTONOWSKA Dominika	Końskie	POL	Skawina Biega	91	K20/27 K / 38	00:18:47	05.13	+0:07:46	0:08:59 / 358 0:13:08 / 334
297	1166	WITEK Gabriela	-	POL		95	K20/28 K / 39	00:18:48	05.13	+0:07:47	0:08:21 / 233 0:12:40 / 277
298	1208	BOLSEGA Krystian	Kraków	POL		89	M20/180 M / 259	00:18:48	05.13	+0:07:47	0:08:50 / 328 0:12:55 / 302

Klasyfikacja wg czasów netto (poza 50-cioma pierwszymi na mecie).

Msc Rank	Nr Bib	Nazwisko i imię Name	Miejscowość City	Kraj Nat.	Druż / Klub Team / Club	R-k YoB	Klasyfikacje Ranks	Czas Time	Tempo m/km	diff Net	Check points
299	1293	GŁOWACZ Wojciech	Mysłowice	POL	Woytas	90	M20/181 M / 260	00:18:48	05.13	+0:07:47	0:08:25 / 242 0:13:01 / 310
300	1192	ALBIN Piotr	Kraków	POL		88	M20/182 M / 261	00:18:49	05.13	+0:07:48	0:08:15 / 213 0:12:28 / 247
301	767	PINDEL Bartłomiej	Kraków	POL		82	M30/48 M / 262	00:18:50	05.13	+0:07:48	0:08:50 / 327 0:13:04 / 324
302	43	RYS Waclaw	Myslenice	POL	Niezrzeszony	57	M50/10 M / 263	00:18:50	05.14	+0:07:48	0:08:27 / 248 0:12:37 / 266
303	1089	ORNATOWSKI Konrad	Kraków	POL	Bbl Kraków	94	M20/183 M / 264	00:18:51	05.14	+0:07:49	0:08:49 / 326 0:12:37 / 268
304	1793	OGAR Piotr	Kraków	POL	Banialuka Running Te	85	M20/184 M / 265	00:18:51	05.14	+0:07:49	0:08:45 / 310 0:13:04 / 321
305	486	REJMER Piotr	Skarżysko-kamien	POL	Azs Politechnika Lub	87	M20/185 M / 266	00:18:52	05.14	+0:07:50	0:08:38 / 285 0:12:44 / 284
306	1737	WIDERA Bartosz	Kraków	POL		93	M20/186 M / 267	00:18:52	05.14	+0:07:51	0:09:21 / 416 0:13:15 / 352
307	2048	ZAWODNIK Do uzup		POL			M / 268	00:18:54	05.15	+0:07:53	0:08:47 / 323 0:12:58 / 307
308	895	SROKA Małgorzata	Kraków	POL	Brak	81	K30/11 K / 40	00:18:54	05.15	+0:07:53	0:08:54 / 344 0:12:56 / 304
309	1282	GRABIŃSKI Waldemar	Rogoźno Wlkp	POL	Rc Wiater Rogoźno	73	M40/22 M / 269	00:18:54	05.15	+0:07:53	0:08:33 / 272 0:13:02 / 315
310	650	ŻMUDA Piotr	Sandomierz	POL		94	M20/187 M / 270	00:18:55	05.15	+0:07:53	0:09:01 / 368 0:13:01 / 313
311	1947	SIKORA Paweł	Kraków	POL		74	M40/23 M / 271	00:18:55	05.15	+0:07:54	0:08:41 / 297 0:13:02 / 317
312	1501	ŚLUSARCZYK Paweł	Kraków	POL		81	M30/49 M / 272	00:18:56	05.15	+0:07:55	0:08:57 / 351 0:13:01 / 312
313	1983	MAJKRZAK Mariusz	Sucha Beskidzka	POL	Polni Sucha	76	M30/50 M / 273	00:18:58	05.16	+0:07:56	0:08:58 / 355 0:13:11 / 346
314	2085	MAZUR Joanna	Kraków	POL		90	K20/29 K / 41	00:18:58	05.16	+0:07:57	0:09:14 / 405 0:13:25 / 376
315	1526	TRZASKA Daria	Koszyce	POL		90	K20/30 K / 42	00:18:59	05.16	+0:07:57	0:08:53 / 336 0:13:03 / 319
316	1085	NIECKARZ Rafał	Kraków	POL		80	M30/51 M / 274	00:18:59	05.16	+0:07:57	0:09:20 / 415 0:13:08 / 335
317	1422	MATYNIAK Kamil	Libiąż	POL		82	M30/52 M / 275	00:19:00	05.16	+0:07:58	0:09:08 / 386 0:13:07 / 331
318	2086	MAJCHROWICZ Bartek	Kraków	POL		92	M20/188 M / 276	00:19:00	05.16	+0:07:59	0:09:10 / 395 0:13:24 / 371
319	350	GMYREK Bartosz	Mielec	POL		91	M20/189 M / 277	00:19:01	05.16	+0:07:59	0:08:35 / 278 0:13:06 / 329
320	1769	MASŁOWSKI Jacek	Wieliczka	POL		91	M20/190 M / 278	00:19:02	05.17	+0:08:01	0:08:12 / 205 0:12:26 / 244
321	315	CHRZANOWSKI Dariusz	Jaworzno	POL		93	M20/191 M / 279	00:19:02	05.17	+0:08:01	0:08:31 / 265 0:12:47 / 288
322	1431	MORDARSKI Tomasz	Nawojowa	POL	Biegam Bo Lubię	91	M20/192 M / 280	00:19:02	05.17	+0:08:01	0:08:45 / 313 0:13:05 / 327
323	918	WIECZOREK Irena	Kraków	POL		96	K20/31 K / 43	00:19:03	05.17	+0:08:01	0:08:53 / 338 0:13:09 / 342
324	776	SKORUPA Michał	Myszków	POL		92	M20/193 M / 281	00:19:03	05.17	+0:08:02	0:08:45 / 311 0:13:01 / 311
325	1674	BEKACZ Dawid	Gryżyce	POL		91	M20/194 M / 282	00:19:04	05.17	+0:08:03	0:09:18 / 412 0:13:21 / 362
326	1234	CZOPEK Rafał	Kraków	POL		85	M20/195 M / 283	00:19:04	05.17	+0:08:02	0:08:37 / 284 0:12:51 / 294
327	1088	OPRYSZEK Bogusław	Kraków	POL	Itmbw Kraków	68	M40/24 M / 284	00:19:05	05.18	+0:08:04	0:08:44 / 309 0:13:00 / 309
328	2051	WÓJCIK Bartosz	Kraków	POL		99	M20/196 M / 285	00:19:06	05.18	+0:08:04	0:08:59 / 359 0:13:03 / 318
329	1302	JAŚKOWIEC Andrzej	Kraków	POL	Niezrzeszony	68	M40/25 M / 286	00:19:06	05.18	+0:08:04	0:09:10 / 396 0:13:28 / 384
330	854	KŁOS Wojciech	Kraków	POL	Sosik Team	03	M20/197 M / 287	00:19:07	05.18	+0:08:05	0:08:46 / 316 0:12:54 / 301
331	1260	FESZLER Adam	Gdynia	POL	United Mawaha Team	72	M40/26 M / 288	00:19:07	05.18	+0:08:06	0:08:53 / 335 0:13:10 / 344
332	580	TURAKIEWICZ Karina	Trzebinia	POL		94	K20/32 K / 44	00:19:07	05.18	+0:08:06	0:08:57 / 353 0:13:09 / 341
333	474	PIĄTEK Stanisław	Kraków	POL		58	M50/11 M / 289	00:19:07	05.18	+0:08:06	0:08:46 / 320 0:13:02 / 316
334	676	MINKINA Michał	Wanaty	POL		93	M20/198 M / 290	00:19:11	05.19	+0:08:09	0:09:08 / 385 0:13:20 / 359
335	1453	OLIWA Edward	Kraków	POL	Nie	61	M50/12 M / 291	00:19:11	05.19	+0:08:09	0:08:47 / 322 0:13:09 / 339
336	2022	CIEMPKA Krystian	Kraków	POL		90	M20/199 M / 292	00:19:11	05.19	+0:08:10	0:08:45 / 314 0:13:05 / 326
337	1386	KRAWCZYK Wojciech	Kraków	POL	Interia.pl Runners T	79	M30/53 M / 293	00:19:12	05.20	+0:08:10	0:09:00 / 362 0:13:08 / 332

Klasyfikacja wg czasów netto (poza 50-cioma pierwszymi na mecie).

Msc Rank	Nr Bib	Nazwisko i imię Name	Miejscowość City	Kraj Nat.	Druż / Klub Team / Club	R-k YoB	Klasyfikacje Ranks	Czas Time	Tempo m/km	diff Net	Check points
338	1409	LYTVAK Konstantyn	Kraków	POL		88 M20/200	M / 294	00:19:12	05.20	+0:08:10	0:08:57 / 349 0:13:23 / 368
339	1451	OLECHA Iwona	Kraków	POL	-	89 K20/33	K / 45	00:19:12	05.20	+0:08:11	0:08:53 / 334 0:13:08 / 333
340	1269	GARBAT Lukasz	Sosnowiec	POL	-	89 M20/201	M / 295	00:19:13	05.20	+0:08:11	0:08:59 / 357 0:13:14 / 349
341	906	TOKOŃ Tomasz	Myślenice	POL	TkKF Uklejna	88 M20/202	M / 296	00:19:13	05.20	+0:08:11	0:08:11 / 203 0:11:57 / 181
342	1073	KRZYSIAK Rafał	Kraków	POL	Nie	87 M20/203	M / 297	00:19:15	05.21	+0:08:14	0:08:33 / 271 0:13:39 / 399
343	89	BRZDĘK Patrycja	Gorzyczki	POL	Nie	92 K20/34	K / 46	00:19:16	05.21	+0:08:14	0:08:34 / 277 0:13:05 / 328
344	978	KRAWCZYK Kazimierz	Wilcza Góra	POL		64 M50/13	M / 298	00:19:16	05.21	+0:08:15	0:08:46 / 318 0:13:03 / 320
345	466	PAPIERSKI Leszek	Spytkowice	POL	Asa Team Biegiem Po	76 M30/54	M / 299	00:19:16	05.21	+0:08:15	0:08:30 / 258 0:12:48 / 290
346	262	PACIGA Krzysztof	Rabka - Zdrój	POL		92 M20/204	M / 300	00:19:18	05.21	+0:08:16	0:08:45 / 315 0:13:11 / 347
347	2001	BURDA Justyna	Kraków	POL		92 K20/35	K / 47	00:19:18	05.21	+0:08:16	0:08:33 / 270 0:13:09 / 338
348	1124	STANEK Iwo	Kraków	POL		03 M20/205	M / 301	00:19:19	05.22	+0:08:17	0:08:42 / 300 0:13:09 / 337
349	1129	STĘPAK Dominik	Pełkinie	POL		94 M20/206	M / 302	00:19:20	05.22	+0:08:19	0:08:53 / 341 0:13:04 / 322
350	619	WOLAŃSKI Konrad	Kraków	POL		86 M20/207	M / 303	00:19:20	05.22	+0:08:19	0:09:04 / 378 0:13:20 / 360
351	1172	WOŹNIAK Adrian	Kraków	POL	Nie	87 M20/208	M / 304	00:19:21	05.22	+0:08:19	0:09:01 / 369 0:13:15 / 354
352	1016	SKÓRA Dawid	Kraków	POL		84 M30/55	M / 305	00:19:21	05.22	+0:08:19	0:09:49 / 503 0:13:54 / 425
353	292	BARAN Tomasz	Kraków	POL	Brak	77 M30/56	M / 306	00:19:22	05.22	+0:08:21	0:08:53 / 343 0:13:14 / 351
354	1693	KUNERT-GRUDZIEN Katarzyna	Chrzanów	POL	-	77 K30/12	K / 48	00:19:22	05.22	+0:08:21	0:08:37 / 282 0:12:57 / 305
355	1351	KASPRZYK Jacek	Chrzanów	POL		76 M30/57	M / 307	00:19:22	05.22	+0:08:20	0:08:53 / 337 0:13:06 / 330
356	176	FORNALIK Barbara	Krzyszkwice	POL		77 K30/13	K / 49	00:19:23	05.23	+0:08:21	0:09:29 / 439 0:13:47 / 412
357	1617	POLAK Jacek	Piaseczno	POL	Biegiem.pl	73 M40/27	M / 308	00:19:25	05.23	+0:08:24	0:09:05 / 381 0:13:09 / 340
358	741	LIPNICKI Grzegorz	Kraków	POL	Polowa Drukarnia Rol	63 M50/14	M / 309	00:19:27	05.24	+0:08:26	0:08:55 / 345 0:13:09 / 336
359	1784	PUSTELNIK Robert	Radziszów	POL	Radziszowianka Oldbo	73 M40/28	M / 310	00:19:28	05.24	+0:08:26	0:09:05 / 382 0:13:25 / 377
360	1986	BROŻYNA Lucjana	Kraków	POL		79 K30/14	K / 50	00:19:28	05.24	+0:08:27	0:08:39 / 291 0:13:12 / 348
361	1984	GARBAT Michał	Sosnowiec	POL		00 M20/209	M / 311	00:19:30	05.25	+0:08:28	0:09:14 / 404 0:13:30 / 386
362	1994	CZAJKA Piotr	Wieliczka	POL	Niepolomice Biegają	80 M30/58	M / 312	00:19:30	05.25	+0:08:28	0:09:17 / 410 0:13:33 / 391
363	1445	NOWAK Janusz	Kraków	POL		57 M50/15	M / 313	00:19:31	05.25	+0:08:30	0:09:00 / 366 0:13:25 / 373
364	718	GRZYB Jacek	Kraków	POL		71 M40/29	M / 314	00:19:32	05.25	+0:08:30	0:08:32 / 267 0:13:04 / 323
365	1875	AMBORSKI Rafał	Katowice	POL		89 M20/210	M / 315	00:19:33	05.25	+0:08:31	0:09:36 / 452 0:13:34 / 393
366	2038	MLAK Bartłomiej	Kalwaria	POL		92 M20/211	M / 316	00:19:33	05.25	+0:08:31	0:08:26 / 243 0:12:28 / 248
367	865	METZLER Marcin	Kraków	POL		79 M30/59	M / 317	00:19:33	05.25	+0:08:31	0:08:38 / 289 0:13:10 / 345
368	248	MROWIEC Piotr	Kraków	POL	Tsowy	82 M30/60	M / 318	00:19:33	05.25	+0:08:32	0:09:39 / 470 0:14:14 / 466
369	1190	ŁUKOWIEC Marlena	Dąbrowa Górnicza	POL		87 K20/36	K / 51	00:19:33	05.25	+0:08:32	0:08:53 / 339 0:13:15 / 353
370	599	WIĘCEK Monika	Rzezawa	POL		88 K20/37	K / 52	00:19:33	05.26	+0:08:32	0:09:04 / 379 0:13:32 / 387
371	721	HERPEL Artur	Będzin	POL		88 M20/212	M / 319	00:19:36	05.26	+0:08:34	0:09:01 / 370 0:13:27 / 383
372	2037	ŚLEDZIOWSKI Andrzej	Kraków	POL		69 M40/30	M / 320	00:19:36	05.26	+0:08:34	0:09:11 / 399 0:13:30 / 385
373	427	LEWANDOWSKI Jakub	Kraków	POL		00 M20/213	M / 321	00:19:36	05.26	+0:08:34	0:09:13 / 401 0:13:39 / 401
374	1101	PLATEK Martyna	Kraków	POL		91 K20/38	K / 53	00:19:37	05.26	+0:08:35	0:09:08 / 389 0:13:25 / 372
375	2091	PIETRZYK Wojciech	Łyczanka	POL		85 M20/214	M / 322	00:19:37	05.27	+0:08:36	0:09:19 / 414 0:13:34 / 394

Klasyfikacja wg czasów netto (poza 50-cioma pierwszymi na mecie).

Msc Rank	Nr Bib	Nazwisko i imię Name	Miejscowość City	Kraj Nat.	Druż / Klub Team / Club	R-k YoB	Klasyfikacje Ranks	Czas Time	Tempo m/km	diff Net	Check points
376	301	BOGUSZ Anna	Katowice	POL	Biegamysercem.pl	85	K20/39 K / 54	00:19:37	05.27	+0:08:35	0:09:16 / 409 0:13:32 / 388
377	496	SKOWRONEK Maciej	Myślenice	POL		82	M30/61 M / 323	00:19:39	05.27	+0:08:37	0:09:40 / 473 0:13:54 / 424
378	1298	JABŁOŃSKA Agnieszka	Kraków	POL		92	K20/40 K / 55	00:19:42	05.28	+0:08:40	0:09:31 / 444 0:13:51 / 418
379	1985	BZDULA Bogumiła	Krzyszowice	POL		81	K30/15 K / 56	00:19:42	05.28	+0:08:41	0:08:58 / 356 0:13:27 / 380
380	1805	WELM Kinga	Częstochowa	POL	Osp Bleszno	99	K20/41 K / 57	00:19:42	05.28	+0:08:41	0:09:40 / 476 0:14:00 / 439
381	404	KRÓLICKA Aleksandra	Rymanów	POL	Finisz Rymanów	95	K20/42 K / 58	00:19:43	05.28	+0:08:41	0:08:57 / 350 0:13:14 / 350
382	1439	NAWARA Katarzyna	Węgrzce	POL		89	K20/43 K / 59	00:19:43	05.28	+0:08:42	0:09:23 / 419 0:13:39 / 400
383	1732	CZAPIGA Piotr	Kraków	POL		94	M20/215 M / 324	00:19:44	05.29	+0:08:43	0:09:50 / 513 0:13:53 / 421
384	722	HROMEK Maciej	Krzyszowice	POL		97	M20/216 M / 325	00:19:44	05.29	+0:08:43	0:09:02 / 373 0:13:20 / 361
385	1973	HARAF Ewa	Kraków	POL		93	K20/44 K / 60	00:19:44	05.29	+0:08:43	0:09:02 / 374 0:13:23 / 367
386	1891	BARCIK Michał	Poręba Wielka	POL		02	M20/217 M / 326	00:19:45	05.29	+0:08:44	0:09:39 / 468 0:13:37 / 398
387	107	FRĄCKOWIAK Ewa	Kraków	POL		94	K20/45 K / 61	00:19:46	05.29	+0:08:44	0:09:07 / 384 0:13:25 / 374
388	617	WOJCIESZEK Damian	Szydłowiec	POL	Itmbw Kraków	93	M20/218 M / 327	00:19:46	05.29	+0:08:45	0:09:15 / 407 0:13:40 / 403
389	991	MASŁOWSKI Paweł	Wieliczka	POL		82	M30/62 M / 328	00:19:47	05.29	+0:08:46	0:09:03 / 375 0:13:22 / 364
390	470	PAŁKA Renata	Kraków	POL	Brak	82	K30/16 K / 62	00:19:48	05.30	+0:08:47	0:09:04 / 377 0:13:36 / 396
391	439	MASTAŁSKI Leszek	Chrzanów	POL	Nie	62	M50/16 M / 329	00:19:49	05.30	+0:08:47	0:09:01 / 372 0:13:25 / 375
392	240	MAZGAJ Przemysław	Kraków	POL		92	M20/219 M / 330	00:19:49	05.30	+0:08:48	0:09:09 / 390 0:13:32 / 389
393	596	WIĄCEK Justyna	Kraków	POL		87	K20/46 K / 63	00:19:50	05.30	+0:08:48	0:08:47 / 321 0:13:22 / 366
394	123	KOŁODZIEJCZYK Bartłomiej	Łętownia	POL		92	M20/220 M / 331	00:19:52	05.31	+0:08:50	0:09:11 / 398 0:13:40 / 404
395	598	WICHER Jakub	Kraków	POL	Elemeledudki Racing	86	M20/221 M / 332	00:19:53	05.31	+0:08:51	0:08:44 / 306 0:13:21 / 363
396	1313	KACZOR Kamil	Niedomice	POL		90	M20/222 M / 333	00:19:53	05.31	+0:08:52	0:08:46 / 319 0:13:27 / 381
397	1356	KALUŻNA Joanna	Kraków	POL		99	K20/47 K / 64	00:19:54	05.31	+0:08:53	0:08:53 / 342 0:13:23 / 369
398	279	PTASZNIK Maciej	Wieliczka	POL		86	M20/223 M / 334	00:19:55	05.32	+0:08:53	0:09:51 / 515 0:14:00 / 438
399	187	JĘDRZEJCZYK Jacek	Kraków	POL		77	M30/63 M / 335	00:19:55	05.32	+0:08:54	0:08:51 / 330 0:13:16 / 356
400	1387	KRAWCZYK Daniel	Kraków	POL		84	M30/64 M / 336	00:19:55	05.32	+0:08:54	0:10:07 / 581 0:14:23 / 493
401	584	URBANIK Rafał	Kraków	POL		75	M30/65 M / 337	00:19:55	05.32	+0:08:54	0:09:19 / 413 0:13:51 / 416
402	1446	NOWAK Andrzej	Krakow	POL		75	M30/66 M / 338	00:19:56	05.32	+0:08:55	0:09:15 / 408 0:13:35 / 395
403	1323	BODZIOCH Grzegorz	Gorlice	POL		73	M40/31 M / 339	00:19:57	05.32	+0:08:55	0:09:28 / 432 0:13:59 / 435
404	2034	CYRANKOWSKI Dominik	Włocławek	POL		03	M20/224 M / 340	00:19:58	05.32	+0:08:57	0:10:08 / 582 0:14:11 / 457
405	829	KAFEL Jakub	Kraków	POL		89	M20/225 M / 341	00:19:59	05.33	+0:08:57	0:08:45 / 312 0:13:24 / 370
406	972	JUSZCZYŃKA Sławomir	Kraków	POL		72	M40/32 M / 342	00:19:59	05.33	+0:08:57	0:08:57 / 352 0:13:16 / 355
407	192	KARPETA Maciej	Cisiec	POL	Zefirek	90	M20/226 M / 343	00:19:59	05.33	+0:08:58	0:09:01 / 371 0:13:22 / 365
408	217	KRÓLICKI Mateusz	Rymanów	POL	Mtb Rymanów	92	M20/227 M / 344	00:20:00	05.33	+0:08:59	0:09:32 / 447 0:14:19 / 482
409	1148	TABAK Edyta	Bochnia	POL		97	K20/48 K / 65	00:20:00	05.33	+0:08:59	0:09:03 / 376 0:13:26 / 378
410	511	SĘK Marek	Kraków	POL		79	M30/67 M / 345	00:20:00	05.33	+0:08:59	0:09:08 / 387 0:13:44 / 410
411	1521	SZCZYGIELSKI Janusz	Kraków	POL		86	M20/228 M / 346	00:20:01	05.33	+0:09:00	0:08:52 / 331 0:13:33 / 390
412	837	KOWACKI Piotr	Kraków	POL		92	M20/229 M / 347	00:20:02	05.33	+0:09:00	0:08:59 / 360 0:13:40 / 405
413	966	GADZIAŁA Krzysiek	Kraków	POL		98	M20/230 M / 348	00:20:02	05.33	+0:09:00	0:10:14 / 614 0:14:17 / 477
414	1741	STACHURA Piotr	Kraków	POL		86	M20/231 M / 349	00:20:02	05.34	+0:09:00	0:09:11 / 397 0:13:41 / 406

Klasyfikacja wg czasów netto (poza 50-cioma pierwszymi na mecie).

Msc Rank	Nr Bib	Nazwisko i imię Name	Miejscowość City	Kraj Nat.	Druż / Klub Team / Club	R-k YoB	Klasyfikacje Ranks	Czas Time	Tempo m/km	diff Net	Check points
415	1161	WASZKIEWICZ Paweł	Katowice	POL		86	M20/232 M / 350	00:20:03	05.34	+0:09:01	0:09:28 / 433 0:13:54 / 423
416	1099	PROSZEK Maciej	Kraków	POL	Nie	99	M20/233 M / 351	00:20:03	05.34	+0:09:02	0:08:15 / 215 0:12:59 / 308
417	140	KOCANDA Sebastian	Krakow	POL		79	M30/68 M / 352	00:20:03	05.34	+0:09:02	0:09:10 / 392 0:13:51 / 419
418	2035	GOŚCIŃSKI Sławomir	Krosno	POL		90	M20/234 M / 353	00:20:04	05.34	+0:09:02	0:09:49 / 502 0:14:14 / 467
419	1458	OŚMIAŁOWSKA Laura	Bielsko Biała	POL		93	K20/49 K / 66	00:20:04	05.34	+0:09:03	0:09:29 / 437 0:13:51 / 415
420	76	BASTER Mateusz	Kraków	POL		91	M20/235 M / 354	00:20:05	05.34	+0:09:04	0:08:57 / 354 0:13:18 / 357
421	228	KWILECKI Eugeniusz	Bytom	POL	Brak	55	M50/17 M / 355	00:20:06	05.35	+0:09:05	0:09:33 / 449 0:13:55 / 428
422	475	PIENKOWSKI Leszek	Kraków	POL	Rent-a-camper.pl	68	M40/33 M / 356	00:20:07	05.35	+0:09:05	0:09:25 / 423 0:13:54 / 427
423	639	ZAMARLIK Jan	Kraków	POL		79	M30/69 M / 357	00:20:07	05.35	+0:09:05	0:09:30 / 441 0:13:42 / 408
424	1701	FURMANEK Sonia	Zabierzów	POL	Brak	95	K20/50 K / 67	00:20:08	05.35	+0:09:07	0:09:29 / 438 0:13:56 / 433
425	1851	KAJSTURA Tomasz	Czechowice-dziedz	POL		93	M20/236 M / 358	00:20:09	05.35	+0:09:07	0:09:00 / 363 0:13:42 / 407
426	2036	GORCZYCA Maciej	Krosno	POL		91	M20/237 M / 359	00:20:09	05.35	+0:09:07	0:09:49 / 501 0:14:16 / 473
427	815	FILIPOWSKA Natalia	Krzyszowice	POL		01	K20/51 K / 68	00:20:09	05.35	+0:09:07	0:09:26 / 428 0:13:50 / 414
428	629	WŁOŚIŃSKI Przemysław	Wieliczka	POL	-	94	M20/238 M / 360	00:20:09	05.35	+0:09:08	0:09:13 / 400 0:13:54 / 426
429	944	LABAŃDZ Damian	Bielsko-biała	POL		88	M20/239 M / 361	00:20:09	05.36	+0:09:08	0:09:52 / 524 0:14:13 / 464
430	268	PAŁUZEWICZ Ewa	Nowy Sącz	POL		69	K40/2 K / 69	00:20:10	05.36	+0:09:08	0:09:26 / 427 0:14:01 / 442
431	1865	ŻYREK Kinga	Bielsko-biała	POL		93	K20/52 K / 70	00:20:10	05.36	+0:09:09	0:09:00 / 365 0:13:43 / 409
432	1833	STĘPŁOWSKI Zbigniew	Złoty Potok	POL	Leśne Ludki Żarki Le	66	M40/34 M / 362	00:20:12	05.36	+0:09:10	0:09:13 / 403 0:13:34 / 392
433	1214	BUGAJSKI Robert	Kraków	POL		69	M40/35 M / 363	00:20:13	05.37	+0:09:11	0:09:08 / 388 0:13:45 / 411
434	795	GRUDNIK Damian	Zielonki	POL		02	M20/240 M / 364	00:20:14	05.37	+0:09:12	0:10:06 / 575 0:14:20 / 486
435	313	CHOMICKA Marta	Kraków	POL		81	K30/17 K / 71	00:20:14	05.37	+0:09:12	0:09:15 / 406 0:14:02 / 444
436	383	KAPUSTA Joanna	Czernichów	POL		95	K20/53 K / 72	00:20:14	05.37	+0:09:13	0:09:30 / 440 0:13:55 / 429
437	771	PORĘBSKI Andrzej	Kraków	POL	Biegam Bo Lubię Krak	97	M20/241 M / 365	00:20:16	05.37	+0:09:15	0:10:10 / 594 0:14:26 / 503
438	202	KUJAWA Joanna	Kalisz	POL		77	K30/18 K / 73	00:20:16	05.37	+0:09:14	0:09:25 / 424 0:14:11 / 459
439	1509	STECIUK Dawid	Kraków	POL		90	M20/242 M / 366	00:20:16	05.37	+0:09:14	0:09:13 / 402 0:13:56 / 432
440	623	WRONA Marek	Kalisz	POL	Supermaraton Kalisz	76	M30/70 M / 367	00:20:16	05.37	+0:09:15	0:09:25 / 425 0:14:11 / 460
441	1776	CZAPIGA Paweł	Kraków	POL		94	M20/243 M / 368	00:20:18	05.38	+0:09:17	0:09:58 / 545 0:14:04 / 447
442	1808	SOCHACKI Filip	Mszana Dolna	POL		98	M20/244 M / 369	00:20:18	05.38	+0:09:16	0:09:10 / 394 0:13:58 / 434
443	714	GÓRECKI Adam	Kraków	POL		97	M20/245 M / 370	00:20:18	05.38	+0:09:17	0:10:11 / 598 0:14:26 / 505
444	357	GRZYB Mateusz	Kraków	POL		98	M20/246 M / 371	00:20:19	05.38	+0:09:17	0:08:42 / 299 0:13:10 / 343
445	1012	SEKRET Róża	Kuźnica	POL		86	K20/54 K / 74	00:20:20	05.38	+0:09:18	0:09:53 / 526 0:14:12 / 463
446	1138	ŚWIĘTOCHOWSKA Julia	Tarnów	POL		01	K20/55 K / 75	00:20:20	05.39	+0:09:19	0:09:06 / 383 0:13:39 / 402
447	2061	KANIA Wiesław	Kraków	POL		71	M40/36 M / 372	00:20:22	05.39	+0:09:21	0:09:36 / 454 0:14:11 / 458
448	1152	TYLIBA Ireneusz	Przegonia	POL	-	73	M40/37 M / 373	00:20:23	05.39	+0:09:22	0:09:38 / 466 0:14:08 / 454
449	507	SIEWIOREK Maria	Kraków	POL		88	K20/56 K / 76	00:20:23	05.39	+0:09:22	0:09:26 / 426 0:14:01 / 441
450	346	GAJ Katarzyna	Wola Filipowska	POL	Cse Sparta Chrzanów	85	K20/57 K / 77	00:20:24	05.40	+0:09:22	0:09:36 / 455 0:14:09 / 455
451	1403	LEŚNIAK Tomasz	Dąbrowa Górnicza	POL		84	M30/71 M / 374	00:20:25	05.40	+0:09:24	0:09:27 / 430 0:14:03 / 445
452	1243	DROZD Maciej	Jastrzębia	POL		89	M20/247 M / 375	00:20:25	05.40	+0:09:24	0:09:32 / 448 0:13:51 / 417
453	2052	TRELA Piotr	Kraków	POL	Dudee	61	M50/18 M / 376	00:20:25	05.40	+0:09:23	0:08:39 / 292 0:13:27 / 382

Klasyfikacja wg czasów netto (poza 50-cioma pierwszymi na mecie).

Msc Rank	Nr Bib	Nazwisko i imię Name	Miejscowość City	Kraj Nat.	Druż / Klub Team / Club	R-k YoB	Klasyfikacje Ranks	Czas Time	Tempo m/km	diff Net	Check points
454	1376	KOT Robert	Oleśnica	POL		91 M20/248	M / 377	00:20:25	05.40	+0:09:23	0:10:05 / 573 0:14:29 / 512
455	83	BIGAJ Krystian	Żarki	POL		86 M20/249	M / 378	00:20:26	05.40	+0:09:25	0:09:27 / 429 0:14:06 / 452
456	1027	ŚWIEŻOWSKI Marek	Polkowice	POL		90 M20/250	M / 379	00:20:27	05.40	+0:09:25	0:09:47 / 496 0:14:25 / 496
457	2080	PARIZEK Magdalena	Kraków	POL		89 K20/58	K / 78	00:20:27	05.40	+0:09:26	0:09:25 / 421 0:14:04 / 448
458	1217	BYLICA Krzysztof	Jawiszowice	POL	Brak	69 M40/38	M / 380	00:20:27	05.41	+0:09:25	0:09:46 / 492 0:14:06 / 451
459	621	WOREK Karolina	Cisiec	POL	Zefirek	81 K30/19	K / 79	00:20:28	05.41	+0:09:26	0:09:25 / 422 0:14:00 / 440
460	1488	REGNER Tomasz	Dobrodzień	POL	P.g. Dobrodzień	71 M40/39	M / 381	00:20:30	05.41	+0:09:28	0:09:31 / 443 0:14:03 / 446
461	737	KULAK Aleksandra	Jastrzębie-zdrój	POL		92 K20/59	K / 80	00:20:30	05.41	+0:09:29	0:09:10 / 393 0:14:00 / 437
462	1235	DĄBEK Maciej	Kraków	POL		92 M20/251	M / 382	00:20:31	05.42	+0:09:30	0:10:27 / 663 0:14:45 / 543
463	165	BARCHANOWSKI Michał	Sosnowiec	POL	Gryf Sosnowiec	99 M20/252	M / 383	00:20:31	05.42	+0:09:30	0:09:29 / 434 0:13:52 / 420
464	545	ŚWIĘCH Mateusz	Kraków	POL	Krakowskie Borsuki	79 M30/72	M / 384	00:20:32	05.42	+0:09:31	0:09:48 / 499 0:14:21 / 488
465	1849	OCZKOWSKI Wojciech	Chrzanów	POL		87 M20/253	M / 385	00:20:33	05.42	+0:09:32	0:10:05 / 570 0:14:20 / 485
466	1530	WADOWSKI Paweł	Kraków	POL		90 M20/254	M / 386	00:20:33	05.42	+0:09:32	0:09:35 / 450 0:14:01 / 443
467	205	DĄBEK Jolanta	Sanok	POL		92 K20/60	K / 81	00:20:34	05.42	+0:09:32	0:09:29 / 435 0:14:15 / 468
468	1797	SARAPATA Paweł	Kraków	POL	-	92 M20/255	M / 387	00:20:34	05.42	+0:09:32	0:10:20 / 634 0:14:47 / 549
469	861	MASTALSKI Bartosz	Chrzanów	POL		86 M20/256	M / 388	00:20:34	05.42	+0:09:33	0:09:44 / 487 0:14:17 / 475
470	189	JUSZCZAK Bartłomiej	Skawa	POL	Nie	90 M20/257	M / 389	00:20:34	05.42	+0:09:33	0:09:48 / 498 0:14:16 / 471
471	440	MASTALSKI Sebastian	Chrzanów	POL		93 M20/258	M / 390	00:20:35	05.43	+0:09:33	0:09:44 / 489 0:14:18 / 481
472	210	GÓRA Marek	Tarnowskie Góry	POL		67 M40/40	M / 391	00:20:35	05.43	+0:09:34	0:09:37 / 458 0:14:16 / 472
473	1324	BOROWICZ Piotr	Kraków	POL		89 M20/259	M / 392	00:20:35	05.43	+0:09:34	0:09:50 / 512 0:14:45 / 542
474	125	KOWALSKA Karolina	Libiąż	POL	-	89 K20/61	K / 82	00:20:39	05.44	+0:09:37	0:09:32 / 446 0:14:12 / 461
475	1051	LYŻWIŃSKA Joanna	Klaj	POL		04 K20/62	K / 83	00:20:41	05.44	+0:09:39	0:10:06 / 576 0:14:23 / 491
476	487	ROJEK-KIELBASA Anna	Kraków	POL	Bbl Kraków	89 K20/63	K / 84	00:20:41	05.44	+0:09:40	0:09:46 / 493 0:14:20 / 487
477	1708	ŻAK Jakub	Kraków	POL		93 M20/260	M / 393	00:20:42	05.45	+0:09:40	0:09:24 / 420 0:14:04 / 449
478	1253	DZIUBEK Natalia	Łopuszna	POL	-	88 K20/64	K / 85	00:20:43	05.45	+0:09:41	0:10:06 / 574 0:14:36 / 524
479	1892	PAWLIK Dariusz	Kraków	POL		60 M50/19	M / 394	00:20:43	05.45	+0:09:42	0:10:05 / 564 0:14:54 / 562
480	1987	KAMIŃSKA Maria	Kraków	POL	Night Runners	93 K20/65	K / 86	00:20:43	05.45	+0:09:42	0:09:51 / 517 0:14:31 / 514
481	1259	FEDKO Adam	Tęgorz 352	POL	Hst	90 M20/261	M / 395	00:20:44	05.45	+0:09:42	0:09:38 / 463 0:14:06 / 450
482	398	KOSTAŃSKI Adam	Brodnica	POL	Cbr	86 M20/262	M / 396	00:20:44	05.45	+0:09:42	0:09:54 / 528 0:14:25 / 501
483	1301	JAŚKOWIEC Piotr	Kraków	POL	Niezrzeszony	99 M20/263	M / 397	00:20:44	05.45	+0:09:42	0:09:09 / 391 0:13:55 / 430
484	1859	TŁUSTOCHOWICZ Marcin	Włoszczowa	POL		90 M20/264	M / 398	00:20:45	05.45	+0:09:43	0:09:59 / 548 0:14:45 / 544
485	52	GOŁOWSKA Agnieszka	Kazimierza Wielka	POL		86 K20/66	K / 87	00:20:45	05.45	+0:09:44	0:09:50 / 508 0:14:28 / 511
486	44	TURCZA Iwona	Siepraw	POL		78 K30/20	K / 88	00:20:45	05.45	+0:09:43	0:09:53 / 525 0:14:27 / 508
487	1400	KŁYS Mariusz	Wieliczka	POL	Ap21	72 M40/41	M / 399	00:20:45	05.46	+0:09:44	0:09:50 / 509 0:14:28 / 509
488	744	MATYNIAK Barbara	Libiąż	POL		86 K20/67	K / 89	00:20:46	05.46	+0:09:44	0:09:18 / 411 0:13:59 / 436
489	389	KIEŁTYKA Laura	Biecz	POL		97 K20/68	K / 90	00:20:46	05.46	+0:09:45	0:09:36 / 453 0:14:06 / 453
490	1770	NATAŃSKI Zdzisław	Brodnica	POL		73 M40/42	M / 400	00:20:46	05.46	+0:09:44	0:09:56 / 538 0:14:25 / 497
491	1255	DZIURA Katarzyna	Brzezie	POL		84 K30/21	K / 91	00:20:47	05.46	+0:09:45	0:09:23 / 418 0:13:56 / 431
492	1747	SZYŃAL Joanna	Kraków	POL		90 K20/69	K / 92	00:20:47	05.46	+0:09:46	0:09:38 / 462 0:14:17 / 478

Klasyfikacja wg czasów netto (poza 50-cioma pierwszymi na mecie).

Msc Rank	Nr Bib	Nazwisko i imię Name	Miejscowość City	Kraj Nat.	Druż / Klub Team / Club	R-k YoB	Klasyfikacje Ranks	Czas Time	Tempo m/km	diff Net	Check points
493	1771	NATAŃSKI Dawid	Brodnica	POL		91 M20/265	M / 401	00:20:47	05.46	+0:09:46	0:09:55 / 532 0:14:26 / 504
494	2047	WÓJCIK Szymon	Kraków	POL		96 M20/266	M / 402	00:20:48	05.46	+0:09:46	0:08:59 / 361 0:13:53 / 422
495	126	KOWALCZYK Tadeusz	Krakow	POL		54 M60/2	M / 403	00:20:48	05.46	+0:09:47	0:09:43 / 484 0:14:10 / 456
496	571	TEKIELA Tadeusz	Kraków	POL		57 M50/20	M / 404	00:20:49	05.47	+0:09:47	0:09:47 / 497 0:14:26 / 506
497	334	DZIEDZIC Agnieszka	Bytom	POL		89 K20/70	K / 93	00:20:49	05.47	+0:09:48	0:09:41 / 480 0:14:20 / 484
498	114	ŁOŚ Kazimierz	Gostynin	POL		57 M50/21	M / 405	00:20:51	05.47	+0:09:49	0:10:20 / 635 0:15:01 / 595
499	1764	RYS Łukasz	Kraków	POL		79 M30/73	M / 406	00:20:51	05.47	+0:09:50	0:09:59 / 549 0:14:44 / 539
500	762	PARZUCHOWSKI Paweł	Radom	POL	Kb Śnieżka 1602	84 M30/74	M / 407	00:20:53	05.48	+0:09:51	0:09:41 / 479 0:14:12 / 462
501	1979	MORSZTYN Kamil	Kraków	POL		93 M20/267	M / 408	00:20:53	05.48	+0:09:52	0:10:38 / 690 0:15:02 / 597
502	77	BALAŻY Patryk	Kraków	POL	Pgb / Festiwal Biego	83 M30/75	M / 409	00:20:54	05.48	+0:09:53	0:09:43 / 486 0:14:16 / 474
503	1896	BUSZTA Kamila	Gdansk	POL	Poweron3city	86 K20/71	K / 94	00:20:54	05.48	+0:09:52	0:09:37 / 456 0:14:31 / 516
504	1156	WALCZYK Roman	Kraków	POL	Akp Krab Agh	68 M40/43	M / 410	00:20:54	05.48	+0:09:53	0:09:37 / 457 0:14:13 / 465
505	1660	BOBAK Joanna	Gorlice	POL	-	91 K20/72	K / 95	00:20:54	05.48	+0:09:53	0:09:39 / 472 0:14:19 / 483
506	390	KLOMFAS Małgorzata	Gliwice	POL		82 K30/22	K / 96	00:20:57	05.49	+0:09:55	0:09:51 / 514 0:14:25 / 500
507	857	LEŚNIAK Natalia	Kraków	POL		78 K30/23	K / 97	00:20:57	05.49	+0:09:55	0:10:03 / 559 0:14:47 / 546
508	193	KIEŁBASA Janusz	Kraków	POL	Bbl Kraków	59 M50/22	M / 411	00:20:58	05.49	+0:09:56	0:10:09 / 589 0:14:36 / 522
509	1345	JAGŁA Magdalena	Siemniki	POL		97 K20/73	K / 98	00:20:58	05.49	+0:09:56	0:09:44 / 488 0:14:25 / 498
510	1287	GROCHAL Jan	Wieliczka	POL		64 M50/23	M / 412	00:20:59	05.49	+0:09:58	0:10:05 / 567 0:14:57 / 576
511	448	MLECZKO Krystian	Kraków	POL		00 M20/268	M / 413	00:21:00	05.50	+0:09:58	0:10:18 / 628 0:14:51 / 557
512	631	ZĄBKOWSKI Piotr	Kraków	POL	Drużyna Szpiku	87 M20/269	M / 414	00:21:01	05.50	+0:09:59	0:09:45 / 491 0:14:23 / 492
513	630	ZĄBKOWSKA Sylwia	Kraków	POL		79 K30/24	K / 99	00:21:01	05.50	+0:09:59	0:09:42 / 483 0:14:24 / 495
514	255	OGIEGŁO Dominik	Wadowice	POL		85 M20/270	M / 415	00:21:01	05.50	+0:10:00	0:09:40 / 478 0:14:18 / 479
515	899	STANKOWSKI Witold	Jaworzno	POL		90 M20/271	M / 416	00:21:02	05.50	+0:10:00	0:10:05 / 572 0:14:49 / 550
516	207	FUNKA Andrzej	Nowy Tomyśl	POL	Nkb Chyży Nowy Tomyśl	60 M50/24	M / 417	00:21:02	05.50	+0:10:01	0:10:19 / 632 0:14:53 / 561
517	214	KONIECZNY Piotr	Nowy Tomyśl	POL	Nkb Chyży Nowy Tomyśl	81 M30/76	M / 418	00:21:03	05.50	+0:10:01	0:10:15 / 622 0:14:54 / 563
518	1286	GRĄDKIEWICZ Maciej	Kraków	POL		95 M20/272	M / 419	00:21:03	05.50	+0:10:02	0:09:57 / 542 0:14:36 / 525
519	679	PLUCIENNIK Adam	Kraków	POL		84 M30/77	M / 420	00:21:03	05.51	+0:10:02	0:09:54 / 527 0:14:25 / 499
520	1141	SZCZEPANIAK Nina	Gostyń	POL		79 K30/25	K / 100	00:21:03	05.51	+0:10:01	0:09:35 / 451 0:14:26 / 502
521	1285	GRĄDKIEWICZ Piotr	Kraków	POL		70 M40/44	M / 421	00:21:04	05.51	+0:10:03	0:09:56 / 535 0:14:37 / 526
522	1694	MARZEC Justyna	Wolbrom	POL		86 K20/74	K / 101	00:21:04	05.51	+0:10:02	0:09:40 / 475 0:14:23 / 490
523	294	BELTOWSKA Ewa	Kraków	POL		82 K30/26	K / 102	00:21:04	05.51	+0:10:03	0:09:51 / 516 0:14:31 / 517
524	893	STAWOWIAK Joanna	Kraków	POL		87 K20/75	K / 103	00:21:05	05.51	+0:10:04	0:10:08 / 584 0:14:40 / 533
525	1127	STAWOWIAK Mateusz	Kraków	POL		87 M20/273	M / 422	00:21:05	05.51	+0:10:03	0:10:09 / 588 0:14:39 / 530
526	707	CZARNECKA Karolina	Zakopane	POL	Kb Śnieżka	84 K30/27	K / 104	00:21:06	05.51	+0:10:04	0:09:40 / 477 0:14:15 / 469
527	194	KIEŁTYKA Kinga	Biecz	POL		94 K20/76	K / 105	00:21:06	05.51	+0:10:04	0:09:38 / 461 0:14:34 / 520
528	1140	SZCZEPANIAK Arkadiusz	Gostyń	POL		76 M30/78	M / 423	00:21:06	05.51	+0:10:05	0:09:38 / 460 0:14:28 / 510
529	995	MICHALAK Grzegorz	Rzeki Wielkie	POL	Aviva Częstochowa	54 M60/3	M / 424	00:21:07	05.52	+0:10:06	0:10:00 / 551 0:14:41 / 535
530	1937	SIEMIĄTKOWSKA Katarzyna	Młoszowa	POL		92 K20/77	K / 106	00:21:07	05.52	+0:10:06	0:09:40 / 474 0:14:23 / 494
531	206	DZIEDZIC Marta	Bytom	POL		91 K20/78	K / 107	00:21:08	05.52	+0:10:06	0:09:49 / 504 0:14:31 / 513

Klasyfikacja wg czasów netto (poza 50-cioma pierwszymi na mecie).

Msc Rank	Nr Bib	Nazwisko i imię Name	Miejscowość City	Kraj Nat.	Druż / Klub Team / Club	R-k YoB	Klasyfikacje Ranks	Czas Time	Tempo m/km	diff Net	Check points
532	275	POLAKOWSKA Mirela	Olkusz	POL	Niezrzeszona	72	K40/3 K / 108	00:21:09	05.52	+0:10:08	0:09:05 / 380 0:13:50 / 413
533	319	CIEPIELA Tomasz	Kraków	POL	Azs Awf Masters Krak	64	M50/25 M / 425	00:21:10	05.52	+0:10:09	0:10:22 / 643 0:14:52 / 559
534	1020	ŚLUSARCZYK Jerzy	Kraków	POL	Azs Awf Kraków Maste	58	M50/26 M / 426	00:21:11	05.53	+0:10:10	0:09:54 / 529 0:14:27 / 507
535	907	TWARDY Maria	Nawojowa	POL	Niezrzeszony	88	K20/79 K / 109	00:21:12	05.53	+0:10:10	0:10:33 / 674 0:15:03 / 600
536	195	KIELTYKA Kornelia	Biecz	POL		93	K20/80 K / 110	00:21:12	05.53	+0:10:10	0:09:38 / 465 0:14:21 / 489
537	2029	ŚWIECH Krystian	Włocławek	POL	Żyrafy Wchodzą Do Szafy	90	M20/274 M / 427	00:21:12	05.53	+0:10:10	0:10:18 / 627 0:15:14 / 628
538	823	GZEL Dariusz	Piekary Śląskie	POL	Brak	67	M40/45 M / 428	00:21:12	05.53	+0:10:11	0:09:56 / 540 0:14:32 / 518
539	1375	KOSEK Grazyna	Tychy	POL		64	K50/1 K / 111	00:21:12	05.53	+0:10:10	0:09:38 / 467 0:14:32 / 519
540	927	WRÓBEL Tomasz	Bestwina	POL	Nie	84	M30/79 M / 429	00:21:13	05.53	+0:10:12	0:09:49 / 500 0:14:31 / 515
541	1374	KOSEK Tadeusz	Tychy	POL		64	M50/27 M / 430	00:21:15	05.54	+0:10:13	0:09:42 / 481 0:14:36 / 521
542	55	KLESZCZ Piotr	Strzyżowice	POL		92	M20/275 M / 431	00:21:15	05.54	+0:10:14	0:09:27 / 431 0:14:17 / 476
543	928	WRÓBLEWSKA Mariola	Augustów	POL		73	K40/4 K / 112	00:21:16	05.54	+0:10:14	0:09:49 / 506 0:14:39 / 531
544	1482	PISZCZEK Barbara	Białka Tatrzańska	POL		90	K20/81 K / 113	00:21:16	05.54	+0:10:15	0:10:19 / 631 0:14:56 / 571
545	489	ROSA Urszula	Kraków	POL		91	K20/82 K / 114	00:21:17	05.54	+0:10:15	0:09:22 / 417 0:14:18 / 480
546	2000	ŻAK Marek	Kraków	POL		70	M40/46 M / 432	00:21:18	05.55	+0:10:16	0:10:16 / 624 0:14:58 / 586
547	375	JANOTA Maria	Radzionków	POL	Aleryjeteam	91	K20/83 K / 115	00:21:20	05.55	+0:10:18	0:10:03 / 558 0:14:37 / 527
548	2055	KRUK Sławomir	Kraków	POL		70	M40/47 M / 433	00:21:20	05.55	+0:10:19	0:10:01 / 553 0:14:50 / 551
549	1028	ŚWIEŻOWSKI Przemysław	Polkowice	POL		96	M20/276 M / 434	00:21:21	05.55	+0:10:19	0:10:04 / 561 0:14:57 / 573
550	1267	GABRYŚ Sławomir	Simoradz	POL	Simoradz	91	M20/277 M / 435	00:21:22	05.56	+0:10:20	0:10:12 / 610 0:14:55 / 568
551	68	SROKA Kamil	Sosnowiec	POL		92	M20/278 M / 436	00:21:22	05.56	+0:10:20	0:09:52 / 521 0:14:41 / 537
552	1950	ZAMIJSKI Michał	Gorzycy	POL		90	M20/279 M / 437	00:21:22	05.56	+0:10:20	0:10:10 / 593 0:14:52 / 558
553	1946	ŚWIĘTOCHOWSKA Jadwiga	Tarnów	POL		76	K30/28 K / 116	00:21:22	05.56	+0:10:21	0:09:51 / 519 0:14:37 / 528
554	849	KUTRYBAŁA Kasia	Kraków	POL	-	82	K30/29 K / 117	00:21:26	05.57	+0:10:25	0:10:23 / 648 0:14:56 / 572
555	273	PODSADNI Dominika	Warszawa	POL		82	K30/30 K / 118	00:21:27	05.57	+0:10:25	0:09:50 / 507 0:14:45 / 541
556	110	GAŚSIOR Janusz	Dobra	POL		87	M20/280 M / 438	00:21:27	05.57	+0:10:26	0:10:09 / 587 0:15:02 / 598
557	397	KOŚCIEJ Jarosław	Sobolów	POL	-----	82	M30/80 M / 439	00:21:27	05.57	+0:10:26	0:09:55 / 534 0:14:36 / 523
558	1775	ZYGMUNT Marcin	Gorlice	POL		79	M30/81 M / 440	00:21:28	05.57	+0:10:26	0:10:04 / 563 0:14:56 / 570
559	708	CZECHURA Gabriela	Tomice	POL		91	K20/84 K / 119	00:21:28	05.58	+0:10:27	0:10:01 / 552 0:14:50 / 554
560	1835	MAKOWSKI Jacek	Katowice	POL		88	M20/281 M / 441	00:21:29	05.58	+0:10:28	0:10:18 / 629 0:15:11 / 620
561	1	WACHOWICZ Ewa	Kraków	POL		70	K40/5 K / 120	00:21:29	05.58	+0:10:28	0:10:14 / 617 0:15:00 / 588
562	1435	MUSZYNSKI Piotr	Krakow	POL	Lumbago Team	62	M50/28 M / 442	00:21:29	05.58	+0:10:27	0:10:13 / 612 0:14:59 / 587
563	482	PLANETA Witold	Minoga	POL	Polarni Przyjaciele	60	M50/29 M / 443	00:21:31	05.58	+0:10:29	0:10:09 / 591 0:15:22 / 643
564	1839	WILK Ewelina	Kraków	POL		84	K30/31 K / 121	00:21:32	05.58	+0:10:30	0:10:15 / 620 0:15:02 / 599
565	1307	JÓŻWIAK Agata	Kraków	POL		91	K20/85 K / 122	00:21:33	05.59	+0:10:31	0:10:03 / 560 0:15:06 / 607
566	800	BRDAKAŁA Przemysław	Częstochowa	POL	Dhl	78	M30/82 M / 444	00:21:35	05.59	+0:10:33	0:09:54 / 530 0:14:43 / 538
567	250	NOSZCZYK Dominik	Mykanów	POL		91	M20/282 M / 445	00:21:35	05.59	+0:10:34	0:10:23 / 650 0:15:19 / 634
568	1144	SZUMILAS Marcin	Sosnowiec	POL		93	M20/283 M / 446	00:21:35	05.59	+0:10:34	0:10:26 / 661 0:14:57 / 578
569	1735	MAROSZEK Robert	Kraków	POL		86	M20/284 M / 447	00:21:35	05.59	+0:10:34	0:10:44 / 705 0:15:24 / 647
570	971	JURKIEWICZ Paweł	Kraków	POL		75	M30/83 M / 448	00:21:36	06.00	+0:10:35	0:09:32 / 445 0:14:41 / 534

Klasyfikacja wg czasów netto (poza 50-cioma pierwszymi na mecie).

Msc Rank	Nr Bib	Nazwisko i imię Name	Miejscowość City	Kraj Nat.	Druż / Klub Team / Club	R-k YoB	Klasyfikacje Ranks	Czas Time	Tempo m/km	diff Net	Check points
571	455	NOWAK Karolina	Wieliczka	POL		98	K20/86 K / 123	00:21:37	06.00	+0:10:35	0:09:39 / 469 0:14:15 / 470
572	1069	KOMAINDA Agata	Siemianowice	POL		84	K30/32 K / 124	00:21:37	06.00	+0:10:36	0:09:59 / 550 0:14:53 / 560
573	565	ULIŃSKA Weronika	Kraków	POL	-	93	K20/87 K / 125	00:21:37	06.00	+0:10:36	0:09:52 / 523 0:14:50 / 553
574	710	DĄBRÓWKA Grzegorz	Warka	POL		80	M30/84 M / 449	00:21:38	06.00	+0:10:36	0:09:50 / 511 0:14:41 / 536
575	1841	LUDWIKOWSKI Krzysztof	Piekary	POL		90	M20/285 M / 450	00:21:39	06.00	+0:10:37	0:09:38 / 464 0:14:57 / 577
576	1153	UTYKAL Katarzyna	Siemianowice	POL	Zool Team D&r	84	K30/33 K / 126	00:21:40	06.01	+0:10:38	0:10:07 / 580 0:14:55 / 569
577	249	MROWIEC Marek	Kraków	POL		85	M20/286 M / 451	00:21:40	06.01	+0:10:39	0:09:56 / 541 0:14:50 / 552
578	1179	ZAKRZEWSKI Tomasz	Chelmek	POL		76	M30/85 M / 452	00:21:40	06.01	+0:10:39	0:09:37 / 459 0:14:38 / 529
579	634	ZAK Agnieszka	Miedziana Góra	POL	Bbl Kielce	82	K30/34 K / 127	00:21:40	06.01	+0:10:39	0:09:57 / 543 0:14:45 / 540
580	2065	MACHURA Iga	Kraków	POL		88	K20/88 K / 128	00:21:41	06.01	+0:10:39	0:09:55 / 533 0:14:47 / 547
581	1901	BIŚTA Tomasz	Kraków	POL		66	M40/48 M / 453	00:21:41	06.01	+0:10:39	0:10:05 / 568 0:15:00 / 593
582	931	ZAPRZAŁA Mariusz	Kraków	POL	Brak	79	M30/86 M / 454	00:21:42	06.01	+0:10:40	0:10:26 / 662 0:15:15 / 630
583	579	TRZESZKOWSKA Joanna	Kraków	POL		91	K20/89 K / 129	00:21:42	06.01	+0:10:40	0:10:23 / 646 0:15:19 / 635
584	989	MAREL Paweł	Częstochowa	POL	Aviva	61	M50/30 M / 455	00:21:42	06.01	+0:10:41	0:09:56 / 537 0:14:45 / 545
585	119	HALAGARDA Krzysztof	Kraków	POL	Pdk	88	M20/287 M / 456	00:21:43	06.01	+0:10:41	0:10:02 / 557 0:14:58 / 584
586	1996	BUZ Dominik	Kraków	POL	Pdk	82	M30/87 M / 457	00:21:43	06.02	+0:10:42	0:10:02 / 556 0:14:58 / 585
587	2027	WÓJCIKIEWICZ Joanna	Katowice	POL		88	K20/90 K / 130	00:21:45	06.02	+0:10:44	0:10:23 / 647 0:15:14 / 627
588	343	GADZIAŁA Ryszard	Więclawice Stare	POL	-	68	M40/49 M / 458	00:21:46	06.03	+0:10:44	0:10:33 / 675 0:15:13 / 625
589	1820	LITYŃSKI Krzysztof	Kraków	POL		81	M30/88 M / 459	00:21:47	06.03	+0:10:45	0:10:05 / 566 0:15:04 / 601
590	1723	DWORAK Dawid	Kraków	POL		92	M20/288 M / 460	00:21:47	06.03	+0:10:46	0:10:38 / 692 0:15:21 / 639
591	1519	ŚWIĘS Justyna	Kobiór	POL		92	K20/91 K / 131	00:21:48	06.03	+0:10:46	0:10:10 / 592 0:14:58 / 583
592	1098	POCIECHA Krzysztof	Kraków	POL		74	M40/50 M / 461	00:21:49	06.03	+0:10:48	0:10:09 / 585 0:14:58 / 581
593	1309	JUSZCZAK Kuba	Skawina	POL		99	M20/289 M / 462	00:21:51	06.04	+0:10:50	0:10:20 / 637 0:15:14 / 629
594	1689	DULJAN Elżbieta	Zakopane	POL		90	K20/92 K / 132	00:21:52	06.04	+0:10:50	0:10:11 / 602 0:15:10 / 614
595	693	SOWULA Małgorzata	Kraków	POL		73	K40/6 K / 133	00:21:52	06.04	+0:10:51	0:10:07 / 579 0:15:00 / 590
596	756	OCHMAN Andrzej	Krakow	POL		55	M50/31 M / 463	00:21:52	06.04	+0:10:51	0:10:12 / 609 0:15:05 / 603
597	967	GŁÓWKA Adam	Stalowa Wola	POL		87	M20/290 M / 464	00:21:53	06.04	+0:10:52	0:10:12 / 608 0:15:00 / 589
598	1308	JUSZCZAK Krzysztof	Skawina	POL		74	M40/51 M / 465	00:21:55	06.05	+0:10:53	0:10:21 / 638 0:15:13 / 624
599	1381	KOŁAKOWSKI Darek	Świdwin	POL	K.b.sprint Świdwin	72	M40/52 M / 466	00:21:55	06.05	+0:10:54	0:10:13 / 613 0:15:11 / 616
600	1408	LUBAWIŃSKI Krzysztof	Świdwin	POL	K.b. Sprint Świdwin	78	M30/89 M / 467	00:21:55	06.05	+0:10:54	0:10:12 / 603 0:15:11 / 617
601	2057	WÓJCİK Krzysztof	Kraków	POL		68	M40/53 M / 468	00:21:56	06.05	+0:10:54	0:10:11 / 599 0:15:13 / 626
602	651	ŻMUDA Wojciech	Książ Mały	POL	-----	84	M30/90 M / 469	00:21:56	06.05	+0:10:54	0:09:50 / 510 0:15:07 / 608
603	1733	DUDEK Maciej	Kraków	POL		94	M20/291 M / 470	00:21:56	06.05	+0:10:54	0:09:59 / 547 0:15:00 / 591
604	456	NOWAK Bogdan	Wieliczka	POL		71	M40/54 M / 471	00:21:58	06.06	+0:10:56	0:09:49 / 505 0:15:01 / 596
605	1059	CIACH Paweł	Warszawa	POL		68	M40/55 M / 472	00:21:59	06.06	+0:10:58	0:09:29 / 436 0:14:47 / 548
606	1829	WŁODARSKI Roman	Tarnów	POL		78	M30/91 M / 473	00:22:00	06.06	+0:10:59	0:09:51 / 520 0:14:40 / 532
607	1655	ŻYŁA Natalia	Kraków	POL		85	K20/93 K / 134	00:22:01	06.07	+0:10:59	0:09:56 / 536 0:15:12 / 623
608	549	SYC Małgorzata	Libiąż	POL		92	K20/94 K / 135	00:22:03	06.07	+0:11:01	0:09:55 / 531 0:14:58 / 580
609	1515	ŚWIĘCH Paulina	Kraków	POL		96	K20/95 K / 136	00:22:04	06.07	+0:11:03	0:10:53 / 730 0:15:42 / 680

Klasyfikacja wg czasów netto (poza 50-cioma pierwszymi na mecie).

Msc Rank	Nr Bib	Nazwisko i imię Name	Miejscowość City	Kraj Nat.	Druż / Klub Team / Club	R-k YoB	Klasyfikacje Ranks	Czas Time	Tempo m/km	diff Net	Check points
610	1272	GAŚNENICA - SZYMKÓW Jan	Kraków	POL	-	90 M20/292	M / 474	00:22:04	06.07	+0:11:02	0:10:04 / 562 0:15:04 / 602
611	1131	STĘPIEŃ Tomasz	Kraków	POL		65 M40/56	M / 475	00:22:05	06.08	+0:11:03	0:10:10 / 595 0:15:12 / 622
612	1279	GORAYSKA Katarzyna	Kraków	POL	-	93 K20/96	K / 137	00:22:05	06.08	+0:11:03	0:10:05 / 569 0:15:06 / 606
613	38	JASTRZĄB Kamil	Kraków	POL		84 M30/92	M / 476	00:22:07	06.08	+0:11:05	0:10:08 / 583 0:15:22 / 642
614	892	SIKORA Jakub	Zabierzów	POL	Zabierzów Biega	00 M20/293	M / 477	00:22:10	06.09	+0:11:08	0:10:15 / 623 0:15:08 / 613
615	50	GAŁĄZKA Mateusz	Kraków	POL	Itmbw Kraków	89 M20/294	M / 478	00:22:10	06.09	+0:11:08	0:10:11 / 601 0:15:01 / 594
616	51	GAŁĄZKA Mieczysław	Kraków	POL	Muzeum Armii Krajowe	60 M50/32	M / 479	00:22:10	06.09	+0:11:08	0:10:11 / 596 0:15:00 / 592
617	557	SZRENIAWSKI Leszek	Kraków	POL		59 M50/33	M / 480	00:22:10	06.09	+0:11:09	0:10:11 / 600 0:15:08 / 612
618	1949	OLSZOWSKI Dawid	Międzywódzie	POL	Międzywódzie Białskie	01 M20/295	M / 481	00:22:11	06.09	+0:11:09	0:08:43 / 302 0:13:26 / 379
619	254	OCHNIK Karol	Zakopane	POL		88 M20/296	M / 482	00:22:11	06.09	+0:11:10	0:10:53 / 733 0:15:36 / 669
620	909	TWORUSCHKA-PIERECHOD Gliwice Magdalena		POL		83 K30/35	K / 138	00:22:12	06.10	+0:11:10	0:10:11 / 597 0:15:07 / 609
621	428	LEWANDOWSKI Maciej	Kraków	POL		01 M20/297	M / 483	00:22:13	06.10	+0:11:11	0:11:01 / 754 0:15:49 / 687
622	752	MROZIK Sebastian	Busko - Zdrój	POL	----	85 M20/298	M / 484	00:22:13	06.10	+0:11:11	0:10:35 / 680 0:15:28 / 651
623	1459	OSTROWSKI Jakub	Wrocław	POL		94 M20/299	M / 485	00:22:13	06.10	+0:11:12	0:10:09 / 586 0:14:54 / 565
624	155	DIETRICH Agata	Starzyno	POL		93 K20/97	K / 139	00:22:13	06.10	+0:11:12	0:09:56 / 539 0:14:57 / 575
625	298	BOCHENEK Angelika	Tarnów	POL		93 K20/98	K / 140	00:22:13	06.10	+0:11:12	0:10:37 / 686 0:15:31 / 657
626	935	ŻELAZNY Ziemowit	Katowice	POL		91 M20/300	M / 486	00:22:14	06.10	+0:11:12	0:10:12 / 606 0:15:08 / 611
627	1071	KOŁTUN Tomasz	Stalowa Wola	POL		67 M40/57	M / 487	00:22:14	06.10	+0:11:12	0:10:12 / 607 0:15:10 / 615
628	1881	JAMRÓG Agnieszka	Wielkie Drogi	POL		89 K20/99	K / 141	00:22:14	06.10	+0:11:12	0:10:28 / 668 0:15:24 / 646
629	701	BURY Mateusz	Zawoja	POL	Co Mi Zrobisz Jak Mn	90 M20/301	M / 488	00:22:15	06.10	+0:11:13	0:10:36 / 684 0:15:32 / 660
630	145	KEMPA Ewelina	Belchatów	POL		90 K20/100	K / 142	00:22:16	06.11	+0:11:14	0:10:27 / 665 0:15:25 / 649
631	1014	SIKORA Tomasz	Zabierzów	POL	Zabierzów Biega	75 M30/93	M / 489	00:22:16	06.11	+0:11:14	0:10:13 / 611 0:15:06 / 605
632	595	WĘGRZYN Katarzyna	Bochnia	POL	Brak	90 K20/101	K / 143	00:22:17	06.11	+0:11:16	0:10:22 / 644 0:15:33 / 667
633	643	ZAWORA Aneta	Bliżyn	POL		93 K20/102	K / 144	00:22:18	06.11	+0:11:16	0:10:36 / 683 0:15:31 / 658
634	1728	DRAPAŁA Łukasz	Kraków	POL		91 M20/302	M / 490	00:22:18	06.11	+0:11:16	0:10:38 / 691 0:15:28 / 652
635	405	KRUPIŃSKI Patryk	Bytom	POL		91 M20/303	M / 491	00:22:18	06.11	+0:11:17	0:10:02 / 555 0:15:06 / 604
636	1516	ŚWIĘCH Marek	Kraków	POL		64 M50/34	M / 492	00:22:18	06.11	+0:11:16	0:10:41 / 697 0:15:38 / 674
637	1637	SZRENIAWSKI Michał	Kraków	POL		87 M20/304	M / 493	00:22:19	06.12	+0:11:18	0:10:26 / 660 0:15:20 / 636
638	1975	KURAS Bogusław	Kraków	POL		59 M50/35	M / 494	00:22:20	06.12	+0:11:19	0:10:05 / 565 0:15:17 / 633
639	1970	HAREŃCZYK Adam	Michałowice	POL		62 M50/36	M / 495	00:22:21	06.12	+0:11:19	0:10:12 / 605 0:15:21 / 638
640	2078	ŻRÓDŁOWSKA Magdalena	Stalowa Wola	POL		91 K20/103	K / 145	00:22:21	06.12	+0:11:20	0:10:39 / 695 0:15:31 / 655
641	1109	SAJDAK Dariusz	Kraków	POL		72 M40/58	M / 496	00:22:21	06.12	+0:11:20	0:09:58 / 544 0:14:57 / 574
642	1125	STĄPÓR Anna	Koprzywnica	POL		92 K20/104	K / 146	00:22:22	06.12	+0:11:20	0:10:37 / 687 0:15:32 / 662
643	1110	SAJDAK Joanna	Kraków	POL		73 K40/7	K / 147	00:22:22	06.12	+0:11:21	0:09:46 / 494 0:14:54 / 566
644	87	BORON Szymon	Krakow	POL		86 M20/305	M / 497	00:22:23	06.13	+0:11:21	0:10:14 / 619 0:15:11 / 619
645	1170	WOLAK Katarzyna	Kraków	POL		91 K20/105	K / 148	00:22:24	06.13	+0:11:23	0:10:36 / 685 0:15:33 / 665
646	546	ŚWIĘCH Łukasz	Kraków	POL	Krakowskie Borsuki	86 M20/306	M / 498	00:22:27	06.14	+0:11:25	0:09:51 / 518 0:14:50 / 556
647	173	DZIAŁA Grzegorz	Wieliczka	POL	Jasiek Mela Team	83 M30/94	M / 499	00:22:27	06.14	+0:11:26	0:10:47 / 714 0:15:52 / 690

Klasyfikacja wg czasów netto (poza 50-cioma pierwszymi na mecie).

Msc Rank	Nr Bib	Nazwisko i imię Name	Miejscowość City	Kraj Nat.	Druż / Klub Team / Club	R-k YoB	Klasyfikacje Ranks	Czas Time	Tempo m/km	diff Net	Check points
648	1473	PAZ Karim	Kraków	POL	Niezrzeszony	91	M20/307 M / 500	00:22:27	06.14	+0:11:25	0:09:43 / 485 0:14:54 / 564
649	573	TETER Małgorzata	Sandomierz	POL		88	K20/106 K / 149	00:22:27	06.14	+0:11:26	0:11:03 / 758 0:16:03 / 709
650	377	JASIŃSKI Bogdan	Kraków	POL		70	M40/59 M / 501	00:22:28	06.14	+0:11:27	0:10:35 / 682 0:15:41 / 678
651	1752	WNĘK Angelika	Czudec	POL	-	90	K20/107 K / 150	00:22:28	06.14	+0:11:26	0:10:22 / 641 0:15:25 / 648
652	408	KUBICZEK Ewa	Ślawków	POL	Polarni Przyjaciele	72	K40/8 K / 151	00:22:28	06.14	+0:11:27	0:10:17 / 625 0:15:22 / 644
653	1830	BRZEZIAK Adam	Kraków	POL		78	M30/95 M / 502	00:22:29	06.14	+0:11:27	0:10:06 / 577 0:15:08 / 610
654	976	KOŃSKA Stefania	Kraków	POL		63	K50/2 K / 152	00:22:29	06.14	+0:11:28	0:10:25 / 655 0:15:21 / 640
655	1300	JAŚKOWIEC Klaudia	Kraków	POL	Niezrzeszony	94	K20/108 K / 153	00:22:30	06.15	+0:11:29	0:09:47 / 495 0:14:58 / 582
656	1452	OLIWA Irena	Kraków	POL		61	K50/3 K / 154	00:22:32	06.15	+0:11:30	0:10:25 / 656 0:15:40 / 676
657	1671	KOCHAN Grzegorz	Kraków	POL		68	M40/60 M / 503	00:22:34	06.16	+0:11:32	0:10:44 / 706 0:16:04 / 710
658	1353	KAWULA Mateusz	Limanowa	POL		90	M20/308 M / 504	00:22:35	06.16	+0:11:34	0:10:28 / 667 0:15:33 / 663
659	1678	WOROTYŃSKA Anna	Kraków	POL		79	K30/36 K / 155	00:22:36	06.16	+0:11:34	0:10:23 / 649 0:15:55 / 695
660	431	LITWIC Maria	Kraków	POL		81	K30/37 K / 156	00:22:36	06.16	+0:11:34	0:11:13 / 786 0:16:19 / 737
661	640	ZAREMBA Adrian	Krzyszowice	POL		01	M20/309 M / 505	00:22:37	06.16	+0:11:35	0:10:57 / 742 0:15:30 / 653
662	624	WRONA Wojciech	Skawina	POL		85	M20/310 M / 506	00:22:39	06.17	+0:11:37	0:10:41 / 699 0:15:43 / 681
663	1049	LUKASIK Dariusz	Kraków	POL	Biegam Bo Lubię - Kr	69	M40/61 M / 507	00:22:41	06.18	+0:11:39	0:10:25 / 658 0:15:37 / 671
664	1304	JELEŃ Łukasz	Olkusz	POL		90	M20/311 M / 508	00:22:42	06.18	+0:11:41	0:10:19 / 633 0:15:16 / 631
665	812	DYBA Anna-maria	Nowy Targ	POL	Nie	87	K20/109 K / 157	00:22:42	06.18	+0:11:40	0:10:37 / 688 0:15:44 / 682
666	605	WNUK Grzegorz	Niepolomice	POL	Sbd Energetyk Rybnik	68	M40/62 M / 509	00:22:42	06.18	+0:11:41	0:10:51 / 726 0:15:55 / 696
667	247	RADWAN Rafał	Świnna Poręba	POL	Drużyny	02	M20/312 M / 510	00:22:43	06.18	+0:11:41	0:09:52 / 522 0:14:58 / 579
668	1120	SKRZYSZOWSKA Aleksandra	Kraków	POL		00	K20/110 K / 158	00:22:43	06.18	+0:11:41	0:10:26 / 659 0:15:16 / 632
669	1383	KRAJEWSKA Katarzyna	Krakow	POL		96	K20/111 K / 159	00:22:43	06.18	+0:11:42	0:11:11 / 781 0:16:24 / 751
670	915	WAWRZYŃCZYK Błażej	Częstochowa	POL	Nie	92	M20/313 M / 511	00:22:45	06.19	+0:11:43	0:10:29 / 671 0:15:48 / 686
671	183	GRZYB Wioletta	Cisiec	POL	Zefirek	81	K30/38 K / 160	00:22:45	06.19	+0:11:44	0:10:05 / 571 0:15:35 / 668
672	601	WILK Małgorzata	Małogoszcz	POL	Brak	82	K30/39 K / 161	00:22:47	06.19	+0:11:45	0:10:25 / 654 0:15:37 / 670
673	1284	GRĄDKIEWICZ Małgorzata	Kraków	POL		70	K40/9 K / 162	00:22:47	06.19	+0:11:45	0:10:34 / 677 0:15:38 / 673
674	491	SMOLEŃ Renata	Tylicz	POL	Tylicz	90	K20/112 K / 163	00:22:47	06.19	+0:11:45	0:10:34 / 678 0:15:33 / 664
675	908	TWARDY Urszula	Nawojowa	POL	Visegrad Maraton Ryt	61	K50/4 K / 164	00:22:47	06.19	+0:11:46	0:10:49 / 719 0:15:57 / 700
676	609	WÓJCICKI Mateusz	Kraków	POL		91	M20/314 M / 512	00:22:47	06.19	+0:11:46	0:10:23 / 652 0:15:33 / 666
677	169	BARAN Stefan	Nowy Sącz	POL		73	M40/63 M / 513	00:22:48	06.20	+0:11:46	0:10:39 / 694 0:15:48 / 684
678	900	SUBEL Aneta	Libiaz	POL	Wyznawcy Bronka Libi	86	K20/113 K / 165	00:22:48	06.20	+0:11:47	0:10:22 / 640 0:15:26 / 650
679	1524	TOKARZ Anna	Legnica	POL		94	K20/114 K / 166	00:22:54	06.21	+0:11:53	0:10:22 / 642 0:15:30 / 654
680	836	KONIECZNY Justyna	Proszowice	POL		94	K20/115 K / 167	00:22:55	06.22	+0:11:54	0:10:30 / 672 0:15:50 / 688
681	1877	JAKUBIŃSKI Jacek	Kraków	POL		84	M30/96 M / 514	00:22:56	06.22	+0:11:55	0:10:20 / 636 0:15:31 / 659
682	654	ŻÓŁTAK Mariusz	Kraków	POL		85	M20/315 M / 515	00:22:56	06.22	+0:11:55	0:10:14 / 615 0:15:11 / 618
683	113	GÓRECKA Agata	Kraków	POL		88	K20/116 K / 168	00:22:56	06.22	+0:11:54	0:10:15 / 621 0:15:31 / 656
684	1878	RATAJCZAK Agnieszka	Damasławek	POL		89	K20/117 K / 169	00:22:57	06.22	+0:11:55	0:10:22 / 645 0:15:32 / 661
685	208	GODZINA Krzysztof	Skarżysko-kamień	POL	Brak (początkujący)	81	M30/97 M / 516	00:22:58	06.22	+0:11:56	0:10:27 / 666 0:15:39 / 675

Klasyfikacja wg czasów netto (poza 50-cioma pierwszymi na mecie).

Msc Rank	Nr Bib	Nazwisko i imię Name	Miejscowość City	Kraj Nat.	Druż / Klub Team / Club	R-k YoB	Klasyfikacje Ranks	Czas Time	Tempo m/km	diff Net	Check points
686	1384	KRAJEWSKI Leslaw	Krakow	POL		48 M60/4	M / 517	00:22:58	06.23	+0:11:57	0:11:14 / 790 0:16:22 / 745
687	1295	HARAS Dawid	Kraków	POL	Harnaś Team Mma Kra	90 M20/316	M / 518	00:23:00	06.23	+0:11:58	0:09:45 / 490 0:14:50 / 555
688	441	MATYSIK Marta	Libiąż	POL		89 K20/118	K / 170	00:23:01	06.23	+0:11:59	0:10:17 / 626 0:15:23 / 645
689	806	CZAPLIŃSKA Edyta	Zielona Góra	POL		69 K40/10	K / 171	00:23:01	06.23	+0:12:00	0:10:49 / 721 0:16:13 / 721
690	807	CZAPLIŃSKI Paweł	Zielona Góra	POL	Adbteam	69 M40/64	M / 519	00:23:03	06.24	+0:12:01	0:10:49 / 717 0:16:12 / 720
691	1972	GOŁĘBIEWSKI Andrzej	Kraków	POL		79 M30/98	M / 520	00:23:04	06.24	+0:12:02	0:10:01 / 554 0:15:12 / 621
692	219	KULA Karolina	Kraków	POL	-	91 K20/119	K / 172	00:23:04	06.24	+0:12:03	0:10:53 / 731 0:16:15 / 729
693	674	LATAŁA Jarosław	Kraków	POL		67 M40/65	M / 521	00:23:06	06.25	+0:12:04	0:10:44 / 707 0:15:41 / 677
694	717	GRZĄDZIEL Maciej	Kraków	POL		81 M30/99	M / 522	00:23:11	06.26	+0:12:10	0:10:28 / 669 0:15:38 / 672
695	1942	JAGIELA Wiktoria	Siemianowice	POL	Krs Tkkf Jastrzab Ruda Śląska	97 K20/120	K / 173	00:23:16	06.27	+0:12:14	0:10:39 / 693 0:15:57 / 699
696	1354	KŁOS Sabina	Kraków	POL	-	94 K20/121	K / 174	00:23:16	06.27	+0:12:15	0:10:55 / 736 0:16:10 / 717
697	740	LIPNICKA Bożena	Kraków	POL	Kraina Szczęśliwości	66 K40/11	K / 175	00:23:17	06.28	+0:12:16	0:10:46 / 710 0:16:12 / 719
698	1417	MAJKA Kasia	Warszawa	POL	Pszczynia	81 K30/40	K / 176	00:23:17	06.28	+0:12:16	0:10:14 / 616 0:15:20 / 637
699	2007	MOŹDŻEŃ Grzegorz	Skawina	POL		74 M40/66	M / 523	00:23:18	06.28	+0:12:17	0:10:42 / 702 0:16:10 / 716
700	2009	MOŹDŻEŃ Beata	Skawina	POL		75 K30/41	K / 177	00:23:18	06.28	+0:12:17	0:10:43 / 703 0:16:10 / 718
701	1418	MAJKA Olga	Tychy	POL	Pszczynia	83 K30/42	K / 178	00:23:19	06.28	+0:12:17	0:10:14 / 618 0:15:22 / 641
702	1990	WARZOCHA Michał	Warszawa	POL	1dll Running	81 M30/100	M / 524	00:23:19	06.28	+0:12:18	0:10:23 / 651 0:15:52 / 691
703	1695	MACHOŚ Marta	Tomaszów	POL		90 K20/122	K / 179	00:23:21	06.29	+0:12:19	0:10:55 / 735 0:16:04 / 711
704	923	WÓJCİK Tobiasz	Zagórz	POL		88 M20/317	M / 525	00:23:21	06.29	+0:12:20	0:10:06 / 578 0:16:05 / 713
705	936	ZEMANEK Adriana	Pisarzowice	POL	Nie	88 K20/123	K / 180	00:23:21	06.29	+0:12:20	0:10:47 / 713 0:16:07 / 715
706	1717	KMITA Gabriela	Kraków	POL		90 K20/124	K / 181	00:23:23	06.29	+0:12:21	0:10:47 / 716 0:15:54 / 694
707	213	HRYMA Monika	Sanok	POL		92 K20/125	K / 182	00:23:23	06.29	+0:12:21	0:10:31 / 673 0:15:46 / 683
708	2073	ANDRUSIEWICZ Maksimilian	Żywiec	POL		91 M20/318	M / 526	00:23:24	06.30	+0:12:23	0:10:47 / 712 0:15:56 / 698
709	200	KUCZAK Adam	Kraków	POL		93 M20/319	M / 527	00:23:25	06.30	+0:12:24	0:10:09 / 590 0:15:41 / 679
710	1053	BARAN Michał	Sędziszów	POL		91 M20/320	M / 528	00:23:25	06.30	+0:12:24	0:10:46 / 709 0:16:26 / 754
711	1989	WOLIŃSKI Radek	Pruszków	POL	Mmf	73 M40/67	M / 529	00:23:26	06.30	+0:12:24	0:11:00 / 750 0:16:17 / 733
712	1722	KARWAT Magdalena	Warszawa	POL	Onedll	87 K20/126	K / 183	00:23:26	06.30	+0:12:24	0:11:00 / 752 0:16:18 / 736
713	278	PTASZYŃSKA Iwona	Warszawa	POL	1dll Running Team	83 K30/43	K / 184	00:23:27	06.30	+0:12:25	0:11:00 / 751 0:16:17 / 732
714	2046	JARZĄBEK Karol	Kraków	POL		95 M20/321	M / 530	00:23:29	06.31	+0:12:27	0:10:47 / 715 0:15:54 / 692
715	1065	JARZĄBEK Marcin	Kraków	POL		92 M20/322	M / 531	00:23:29	06.31	+0:12:28	0:10:47 / 711 0:15:54 / 693
716	1484	PROCHWICZ Krzysztof	Brzezie	POL		86 M20/323	M / 532	00:23:29	06.31	+0:12:28	0:10:56 / 738 0:16:18 / 735
717	493	ŚLUSARCZYK Kinga	Kraków	POL		87 K20/127	K / 185	00:23:32	06.32	+0:12:31	0:10:57 / 743 0:16:32 / 761
718	245	MIZERA Magdalena	Kraków	POL		93 K20/128	K / 186	00:23:32	06.32	+0:12:30	0:11:10 / 775 0:16:36 / 770
719	1707	GAJKOWSKI-WÓJCİK Krzysztof	Kraków	POL		94 M20/324	M / 533	00:23:32	06.32	+0:12:30	0:11:11 / 778 0:16:36 / 769
720	1876	ŚWIERK Damian	Kraków	POL	Bbl Kraków	89 M20/325	M / 534	00:23:33	06.32	+0:12:31	0:11:10 / 776 0:16:38 / 775
721	1485	PRZEPIÓRA Paweł	Kraków	POL		82 M30/101	M / 535	00:23:34	06.32	+0:12:32	0:10:43 / 704 0:16:19 / 738
722	920	WILCZYŃSKA Anna	Przyszowa	POL		91 K20/129	K / 187	00:23:34	06.32	+0:12:32	0:10:59 / 744 0:16:26 / 753
723	983	LASKOWSKI Krzysztof	Tychy	POL		71 M40/68	M / 536	00:23:36	06.33	+0:12:35	0:10:35 / 679 0:15:58 / 702

Klasyfikacja wg czasów netto (poza 50-cioma pierwszymi na mecie).

Msc Rank	Nr Bib	Nazwisko i imię Name	Miejscowość City	Kraj Nat.	Druż / Klub Team / Club	R-k YoB	Klasyfikacje Ranks	Czas Time	Tempo m/km	diff Net	Check points
724	689	GAJEWSKI Andrzej	Olsztyn	POL	Gajówka	60	M50/37 M / 537	00:23:36	06.33	+0:12:35	0:11:16 / 795 0:16:32 / 759
725	376	JASIEŃSKA Izabela	Kraków	POL		82	K30/44 K / 188	00:23:36	06.33	+0:12:35	0:10:33 / 676 0:15:58 / 701
726	149	KANIA Tomasz	Kraków	POL	Azs Ur Kraków	88	M20/326 M / 538	00:23:36	06.33	+0:12:35	0:10:56 / 740 0:16:19 / 739
727	688	GAJEWSKA Halina	Olsztyn	POL	Gajówka	63	K50/5 K / 189	00:23:37	06.33	+0:12:36	0:11:15 / 792 0:16:33 / 764
728	335	DZIKA Sylwia	Świnna	POL	Azs Ur Kraków	92	K20/130 K / 190	00:23:37	06.33	+0:12:36	0:10:59 / 746 0:16:20 / 740
729	2039	SZANECKI Krzysztof	Miechów	POL		87	M20/327 M / 539	00:23:38	06.34	+0:12:37	0:11:12 / 785 0:16:16 / 731
730	804	CIERNIAK Magdalena	Sosnowiec	POL	Nie	88	K20/131 K / 191	00:23:39	06.34	+0:12:37	0:10:51 / 727 0:16:13 / 723
731	513	SARKADY Rafał	Sanok	POL		88	M20/328 M / 540	00:23:39	06.34	+0:12:37	0:10:19 / 630 0:16:15 / 726
732	540	STRZELCZYK Monika	Kuźnica Stara	POL		85	K20/132 K / 192	00:23:39	06.34	+0:12:38	0:10:41 / 698 0:16:15 / 727
733	2030	WOJTAS Iwona	Sanok	POL		90	K20/133 K / 193	00:23:40	06.34	+0:12:38	0:10:41 / 700 0:16:06 / 714
734	2028	ŻÓLKIEWICZ Sabina	Sanok	POL		90	K20/134 K / 194	00:23:40	06.34	+0:12:39	0:10:56 / 739 0:16:14 / 725
735	164	BARTYZEL Beata	Kraków	POL		88	K20/135 K / 195	00:23:44	06.35	+0:12:42	0:10:42 / 701 0:15:59 / 703
736	1107	RYCHLIK Robert	Alwernia	POL		64	M50/38 M / 541	00:23:44	06.35	+0:12:43	0:10:49 / 720 0:16:21 / 741
737	1215	BUGNO Krzysztof	Kraków	POL	Brak	88	M20/329 M / 542	00:23:46	06.36	+0:12:45	0:10:35 / 681 0:16:02 / 707
738	934	ŻEBROWSKA Matylda	Mysłowice	POL	Mysłowicki Klub Bieg	74	K40/12 K / 196	00:23:47	06.36	+0:12:45	0:10:38 / 689 0:16:13 / 722
739	308	BURDA Kinga	Rzeszotary	POL		91	K20/136 K / 197	00:23:47	06.36	+0:12:46	0:11:12 / 783 0:16:36 / 772
740	413	KUNDERAK Aleksandra	Raclawice	POL		86	K20/137 K / 198	00:23:48	06.36	+0:12:47	0:10:50 / 722 0:16:05 / 712
741	394	KONTOWICZ Rafał	Mysłowice	POL	Mysłowicki Klub Bieg	74	M40/69 M / 543	00:23:49	06.37	+0:12:47	0:10:40 / 696 0:16:15 / 728
742	465	OSTAPIŃSKA Zuzia	Piaseczno	POL		02	K20/138 K / 199	00:23:50	06.37	+0:12:49	0:11:10 / 773 0:16:23 / 747
743	153	BAJOR Sylwia	Szczecin	POL		76	K30/45 K / 200	00:23:52	06.38	+0:12:51	0:11:11 / 779 0:16:21 / 743
744	948	BAŹKOWSKI Zbigniew	Kraków	POL		77	M30/102 M / 544	00:23:53	06.38	+0:12:52	0:10:50 / 723 0:16:22 / 746
745	464	OSTAPIŃSKA Magda	Piaseczno	POL		74	K40/13 K / 201	00:23:56	06.39	+0:12:55	0:11:11 / 777 0:16:24 / 749
746	759	OŁOWNIA Łukasz	Trzebinia	POL	Brak	80	M30/103 M / 545	00:23:57	06.39	+0:12:56	0:10:54 / 734 0:16:17 / 734
747	620	WOLAŃSKI Artur	Kraków	POL		61	M50/39 M / 546	00:23:58	06.39	+0:12:56	0:11:07 / 766 0:16:36 / 771
748	1025	SUCH Robert	Liszki	POL		72	M40/70 M / 547	00:24:02	06.40	+0:13:01	0:10:51 / 728 0:16:14 / 724
749	1239	DOBRZENIECKA Anita	Jedliński	POL		92	K20/139 K / 202	00:24:02	06.40	+0:13:01	0:11:00 / 749 0:16:24 / 750
750	1146	SZYDLAK Dawid	39-400	POL		90	M20/330 M / 548	00:24:04	06.41	+0:13:02	0:11:53 / 850 0:17:14 / 817
751	1392	KRYSTEK Kinga	Węgrzce Wielkie	POL		97	K20/140 K / 203	00:24:04	06.41	+0:13:03	0:10:46 / 708 0:15:51 / 689
752	1773	CIŹDZIEL Paweł	Tarnobrzeg	POL		90	M20/331 M / 549	00:24:04	06.41	+0:13:03	0:11:48 / 841 0:17:17 / 822
753	1698	CHOWANIEC Jacek	Nowy Sącz	POL		74	M40/71 M / 550	00:24:06	06.41	+0:13:04	0:11:15 / 793 0:16:51 / 789
754	2033	BRĄŃKA Grzegorz		POL		83	M30/104 M / 551	00:24:07	06.42	+0:13:06	0:11:03 / 761 0:16:39 / 776
755	1137	ŚWIDERSKI Mateusz	Trzemeszno	POL	Trzask Migawki Team	90	M20/332 M / 552	00:24:07	06.42	+0:13:06	0:11:07 / 767 0:16:21 / 744
756	1697	CHOWANIEC Katarzyna	Nowy Sącz	POL		74	K40/14 K / 204	00:24:07	06.42	+0:13:06	0:11:17 / 796 0:16:52 / 790
757	2083	BRAWKA Ewa		POL			K / 205	00:24:07	06.42	+0:13:06	0:11:00 / 747 0:16:40 / 778
758	1810	RÓŻYCKI Marek	Kraków	POL		83	M30/105 M / 553	00:24:08	06.42	+0:13:07	0:10:29 / 670 0:16:02 / 708
759	1189	LUKOMSKA Agnieszka	Trzemeszno	POL	Trzask Migawki Team	83	K30/46 K / 206	00:24:08	06.42	+0:13:07	0:11:05 / 764 0:16:23 / 748
760	2014	MARSZAŁEK KOKOT	Dynów	POL	Aktywny Dynów	86	K20/141 K / 207	00:24:11	06.43	+0:13:10	0:11:12 / 782 0:16:43 / 780
		Katarzyna									
761	1713	OŁOWNIA Agnieszka	Trzebinia	POL	Niezrzeszona	80	K30/47 K / 208	00:24:15	06.44	+0:13:14	0:10:53 / 732 0:16:16 / 730

Klasyfikacja wg czasów netto (poza 50-cioma pierwszymi na mecie).

Msc Rank	Nr Bib	Nazwisko i imię Name	Miejscowość City	Kraj Nat.	Druż / Klub Team / Club	R-k YoB	Klasyfikacje Ranks	Czas Time	Tempo m/km	diff Net	Check points
762	2075	CHMURA Dawid	Kraków	POL		77	M30/106 M / 554	00:24:16	06.44	+0:13:15	0:11:26 / 808 0:16:52 / 791
763	188	JURCZAK Barbara	Krakow	POL		81	K30/48 K / 209	00:24:17	06.44	+0:13:16	0:11:05 / 763 0:16:34 / 767
764	1890	NAWROT Jacek	Kraków	POL	Pogoń Skotniki	02	M20/333 M / 555	00:24:21	06.45	+0:13:19	0:10:21 / 639 0:15:59 / 704
765	1919	CHOWANIEC Julia	Nowy Sącz	POL		03	K20/142 K / 210	00:24:21	06.46	+0:13:20	0:11:19 / 801 0:16:49 / 785
766	1440	NAWROT Mateusz	Kraków	POL		00	M20/334 M / 556	00:24:23	06.46	+0:13:22	0:10:25 / 657 0:16:00 / 706
767	904	SZEWczyk Bartłomiej	Łabowa	POL		86	M20/335 M / 557	00:24:23	06.46	+0:13:21	0:10:12 / 604 0:15:56 / 697
768	992	MATUŁA Karolina	Kraków	POL	Bbl Kraków	83	K30/49 K / 211	00:24:24	06.46	+0:13:22	0:11:31 / 816 0:16:57 / 794
769	2015	JANDZIŚ Wiesław	Dynów	POL	Aktywny Dynów	74	M40/72 M / 558	00:24:24	06.46	+0:13:22	0:11:08 / 771 0:16:43 / 781
770	2012	KOKOT Roman	Dynów	POL	Aktywny Dynów	79	M30/107 M / 559	00:24:25	06.47	+0:13:23	0:11:12 / 784 0:16:45 / 784
771	2013	DOMIN Łukasz	Dynów	POL	Aktywny Dynów	88	M20/336 M / 560	00:24:25	06.47	+0:13:23	0:11:09 / 772 0:16:44 / 783
772	1415	MAJEWSKI Adam	Ruda Śląska	POL	Awf Katowice	76	M30/108 M / 561	00:24:27	06.47	+0:13:26	0:10:51 / 725 0:16:32 / 758
773	2023	NICHUS Krzysztof	Kraków	POL		86	M20/337 M / 562	00:24:28	06.47	+0:13:26	0:10:50 / 724 0:16:44 / 782
774	1813	DUDEK Przemysław	Grojec	POL		84	M30/109 M / 563	00:24:28	06.47	+0:13:26	0:11:04 / 762 0:16:32 / 762
775	1319	BANASZAK Magdalena	Katowice	POL	Awf Katowice	83	K30/50 K / 212	00:24:29	06.48	+0:13:27	0:10:52 / 729 0:16:33 / 765
776	950	BOMBEL Marcin	Trzemeszno	POL	Bolt Trzemeszno	77	M30/110 M / 564	00:24:30	06.48	+0:13:29	0:11:18 / 798 0:16:40 / 779
777	979	KRAWCZYK-BOMBEL Zaneta	Trzemeszno	POL	Bolt Trzemeszno	84	K30/51 K / 213	00:24:30	06.48	+0:13:28	0:11:18 / 799 0:16:40 / 777
778	589	WARDAS Magdalena	Kraków	POL		88	K20/143 K / 214	00:24:32	06.48	+0:13:31	0:10:49 / 718 0:16:21 / 742
779	220	KULA Tadeusz	Kraków	POL	-	55	M50/40 M / 565	00:24:33	06.49	+0:13:31	0:11:31 / 819 0:16:50 / 787
780	1703	DERLACZ Luiza	Chotomów	POL		76	K30/52 K / 215	00:24:33	06.49	+0:13:32	0:11:31 / 820 0:16:55 / 793
781	318	CIEJKA Grzegorz	Krakow	POL		82	M30/111 M / 566	00:24:35	06.49	+0:13:33	0:12:37 / 887 0:18:20 / 877
782	34	GAŁĘZIOWSKA Monika	Kraków	POL		75	K30/53 K / 216	00:24:36	06.50	+0:13:35	0:11:31 / 817 0:17:03 / 800
783	1997	MIELCAREK Jolanta	Gdańsk	POL		78	K30/54 K / 217	00:24:38	06.50	+0:13:36	0:10:57 / 741 0:16:38 / 774
784	1181	ŻARÓW Mateusz	Kraków	POL		90	M20/338 M / 567	00:24:38	06.50	+0:13:37	0:11:46 / 838 0:17:13 / 816
785	371	IZDEBSKA Dominika	Olkusz	POL	O.s.v Team	95	K20/144 K / 218	00:24:39	06.51	+0:13:37	0:11:02 / 756 0:16:55 / 792
786	256	OKON Magda	Wroclaw	POL		92	K20/145 K / 219	00:24:40	06.51	+0:13:39	0:11:05 / 765 0:16:32 / 760
787	1157	WALSKA Bernadetta	Tarnobrzeg	POL		90	K20/146 K / 220	00:24:40	06.51	+0:13:39	0:11:53 / 851 0:17:16 / 821
788	1893	OKON Ubongabasi	Wroclaw	POL		89	M20/339 M / 568	00:24:42	06.51	+0:13:41	0:11:03 / 760 0:16:31 / 756
789	162	BIAŁAS Grzegorz	Kraków	POL		72	M40/73 M / 569	00:24:43	06.52	+0:13:42	0:10:24 / 653 0:15:48 / 685
790	1216	BULWARSKA Ewa	Warszawa	POL		85	K20/147 K / 221	00:24:45	06.52	+0:13:44	0:11:14 / 789 0:16:50 / 786
791	2049	BIERNACKI Michał	Warszawa	POL		81	M30/112 M / 570	00:24:46	06.52	+0:13:45	0:11:10 / 774 0:16:50 / 788
792	531	STAŚKIEWICZ Łukasz	Chorzów	POL		84	M30/113 M / 571	00:24:49	06.53	+0:13:48	0:11:13 / 788 0:17:04 / 804
793	270	PIETRUSZKA Ewa	Ogrodzieniec	POL	Niezrzeszona	73	K40/15 K / 222	00:24:49	06.53	+0:13:47	0:11:15 / 794 0:17:03 / 802
794	387	KAWECKA Iwona	Bytom	POL		86	K20/148 K / 223	00:24:50	06.53	+0:13:48	0:11:18 / 797 0:17:03 / 801
795	509	SERAFIN Monika	Wadowice Górne	POL		93	K20/149 K / 224	00:24:50	06.54	+0:13:49	0:11:45 / 835 0:17:36 / 845
796	982	LASKOWSKA Iwona	Tychy	POL		73	K40/16 K / 225	00:24:54	06.55	+0:13:52	0:11:27 / 810 0:17:02 / 799
797	1363	KNAPCZYK -TRZMIELEWSKA Helena	Kraków	POL		63	K50/6 K / 226	00:24:55	06.55	+0:13:53	0:12:01 / 857 0:17:34 / 841
798	1430	MORDARSKI Jacek	Nawojowa	POL	Biegam Bo Lubię	60	M50/41 M / 572	00:24:55	06.55	+0:13:54	0:10:56 / 737 0:16:32 / 757

Klasyfikacja wg czasów netto (poza 50-cioma pierwszymi na mecie).

Msc Rank	Nr Bib	Nazwisko i imię Name	Miejscowość City	Kraj Nat.	Druż / Klub Team / Club	R-k YoB	Klasyfikacje Ranks	Czas Time	Tempo m/km	diff Net	Check points
799	839	KRÓL Aleksandra	Nowy Sącz	POL	Rumpole	92	K20/150 K / 227	00:24:56	06.55	+0:13:55	0:11:13 / 787 0:16:58 / 796
800	715	GRUDZIEŃ Beata	Kraków	POL	Kraina Szczęśliwości	71	K40/17 K / 228	00:24:57	06.55	+0:13:55	0:11:33 / 825 0:17:18 / 826
801	960	DYBA Andrzej	Kraków	POL		66	M40/74 M / 573	00:24:58	06.56	+0:13:57	0:11:26 / 807 0:17:07 / 810
802	1512	STĘPIEŃ Julia	Kraków	POL		98	K20/151 K / 229	00:24:58	06.56	+0:13:56	0:11:45 / 836 0:17:21 / 830
803	49	GAŁĄZKA Paweł	Kraków	POL		87	M20/340 M / 574	00:24:58	06.56	+0:13:57	0:11:54 / 852 0:17:35 / 844
804	827	JÓZEFIAK Marta	Lipnica Wielka	POL	Rumpole	92	K20/152 K / 230	00:24:58	06.56	+0:13:57	0:11:15 / 791 0:16:57 / 795
805	1341	GODEK Janusz	Wieliczka	POL		64	M50/42 M / 575	00:24:58	06.56	+0:13:57	0:11:31 / 818 0:17:09 / 812
806	959	DYBA Paulina	Kraków	POL		91	K20/153 K / 231	00:24:59	06.56	+0:13:58	0:11:30 / 812 0:17:11 / 814
807	1029	SZWIEC Edward	Kraków	POL		53	M60/5 M / 576	00:25:00	06.56	+0:13:58	0:11:22 / 804 0:17:04 / 805
808	1082	MICHALSKI Maciek	Kraków	POL		88	M20/341 M / 577	00:25:03	06.57	+0:14:01	0:11:42 / 833 0:17:10 / 813
809	1768	OLSZEWSKA Judyta	Kraków	POL		87	K20/154 K / 232	00:25:04	06.57	+0:14:02	0:11:35 / 826 0:17:01 / 798
810	1696	HABER Marzena	Liszki	POL		97	K20/155 K / 233	00:25:05	06.58	+0:14:04	0:11:03 / 759 0:16:28 / 755
811	429	LEWANDOWSKI Krzysztof	Kraków	POL		65	M40/75 M / 578	00:25:05	06.58	+0:14:03	0:11:46 / 837 0:17:26 / 834
812	154	CHRAPKIEWICZ Hanna	Wrocław	POL		54	K60/1 K / 234	00:25:06	06.58	+0:14:05	0:11:32 / 823 0:17:17 / 823
813	1980	CHRADKIEWICZ Zdzisław	Wrocław	POL		54	M60/6 M / 579	00:25:07	06.58	+0:14:05	0:10:59 / 745 0:17:15 / 819
814	1064	JANUS Marzena	Łapczyca	POL		92	K20/156 K / 235	00:25:07	06.58	+0:14:05	0:11:01 / 755 0:17:09 / 811
815	1767	KRAJNIAK Andrzej	Bielsko-biała	POL		84	M30/114 M / 580	00:25:07	06.58	+0:14:06	0:11:37 / 828 0:17:05 / 806
816	1121	ŚLIWIŃSKA Aleksandra	Kielce	POL	Kielce	99	K20/157 K / 236	00:25:08	06.59	+0:14:06	0:12:07 / 863 0:17:34 / 842
817	498	SKOTNICKI Przemysław	Mielec	POL		91	M20/342 M / 581	00:25:09	06.59	+0:14:07	0:11:49 / 845 0:17:35 / 843
818	1112	SEPIŃSKA Katarzyna	Kraków	POL	Brak	87	K20/158 K / 237	00:25:10	06.59	+0:14:08	0:11:38 / 830 0:17:20 / 827
819	548	SYC Paulina	Libiąż	POL		91	K20/159 K / 238	00:25:10	06.59	+0:14:08	0:10:27 / 664 0:15:59 / 705
820	1873	CIENIAWSKA Monika	Kraków	POL		70	K40/18 K / 239	00:25:10	06.59	+0:14:08	0:11:27 / 809 0:17:06 / 807
821	1700	KORBA Piotr	Kielce	POL		93	M20/343 M / 582	00:25:10	06.59	+0:14:09	0:11:08 / 768 0:16:24 / 752
822	1050	ŁYŻWIŃSKA Joanna	Kłaj	POL		69	K40/19 K / 240	00:25:15	07.00	+0:14:13	0:11:50 / 846 0:17:41 / 848
823	2062	KACZOROWSKI Bartosz	Kraków	POL		97	M20/344 M / 583	00:25:18	07.01	+0:14:16	0:11:49 / 844 0:17:04 / 803
824	230	LECH Przemysław	Kraków	POL		88	M20/345 M / 584	00:25:18	07.01	+0:14:17	0:11:25 / 805 0:17:12 / 815
825	299	BOCHENEK Wioletta	Tarnów	POL		89	K20/160 K / 241	00:25:21	07.02	+0:14:20	0:11:03 / 757 0:16:37 / 773
826	1871	CIENIAWSKI Piotr	Kraków	POL		70	M40/76 M / 585	00:25:22	07.02	+0:14:21	0:11:25 / 806 0:17:06 / 808
827	736	KUĆ Joanna	Kraków	POL		90	K20/161 K / 242	00:25:24	07.03	+0:14:23	0:11:48 / 843 0:17:20 / 828
828	84	BISZTYGA Agnieszka	Zabierzów	POL	Niepolomice Biegają	88	K20/162 K / 243	00:25:26	07.04	+0:14:25	0:12:06 / 861 0:17:59 / 858
829	590	WARJAN Patryk	Wola	POL		99	M20/346 M / 586	00:25:27	07.04	+0:14:25	0:11:48 / 842 0:17:01 / 797
830	472	PETRYKOWSKI Mateusz	Tarnobrzeg	POL		92	M20/347 M / 587	00:25:28	07.04	+0:14:27	0:11:00 / 748 0:16:35 / 768
831	300	BOGUŃ Katarzyna	Tarnobrzeg	POL		91	K20/163 K / 244	00:25:29	07.04	+0:14:27	0:11:01 / 753 0:16:33 / 763
832	1132	STĘPIEŃ Natalia	Kraków	POL		94	K20/164 K / 245	00:25:29	07.04	+0:14:28	0:11:45 / 834 0:17:14 / 818
833	1677	KSIAŻEK Patrycja	Katowice	POL		92	K20/165 K / 246	00:25:32	07.05	+0:14:30	0:12:02 / 858 0:17:51 / 854
834	996	MICHALSKA Natalia	Kraków	POL		88	K20/166 K / 247	00:25:33	07.05	+0:14:31	0:11:58 / 854 0:17:42 / 849
835	60	MICHALSKA Paulina	Kraków	POL		88	K20/167 K / 248	00:25:34	07.06	+0:14:33	0:12:07 / 862 0:18:01 / 860
836	704	CHECHELSKA Jagoda	Krzeszowice	POL		87	K20/168 K / 249	00:25:38	07.07	+0:14:36	0:11:20 / 802 0:17:32 / 839
837	191	KAPUSTA Anna	Kraków	POL		90	K20/169 K / 250	00:25:38	07.07	+0:14:37	0:11:52 / 848 0:17:37 / 846









Klasyfikacja wg czasów netto (poza 50-cioma pierwszymi na mecie).

Msc Rank	Nr Bib	Nazwisko i imię Name	Miejscowość City	Kraj Nat.	Druż / Klub Team / Club	R-k YoB	Klasyfikacje Ranks	Czas Time	Tempo m/km	diff Net	Check points
838	705	CHECHELSKI Daniel	Krzeszowice	POL		83 M30/115	M / 588	00:25:39	07.07	+0:14:37	0:11:21 / 803 0:17:34 / 840
839	1951	DZIURA Olga	Kraków	POL		99 K20/170	K / 251	00:25:42	07.08	+0:14:40	0:11:39 / 831 0:17:23 / 833
840	1199	BALOS Marta	Maków	POL		92 K20/171	K / 252	00:25:44	07.09	+0:14:43	0:12:00 / 856 0:17:46 / 851
841	1834	WÓJCIC Emilia	Kraków	POL		14	K / 253	00:25:46	07.09	+0:14:45	0:11:32 / 822 0:17:29 / 835
842	1225	CIERNIAK-KOŻUCH Klaudia	Kraków	POL		66 K40/20	K / 254	00:25:47	07.09	+0:14:46	0:11:37 / 827 0:17:32 / 838
843	1619	LABAZIEWICZ Małgorzata	Kraków	POL		80 K30/55	K / 255	00:25:48	07.10	+0:14:46	0:11:59 / 855 0:17:30 / 836
844	925	WÓJCIC Grzegorz	Krakow	POL		75 M30/116	M / 589	00:25:51	07.10	+0:14:49	0:11:32 / 821 0:17:30 / 837
845	1406	LIS Wojciech	Krakow	POL		85 M20/348	M / 590	00:25:51	07.11	+0:14:50	0:11:51 / 847 0:17:22 / 832
846	521	SOBOL Łukasz	Kraków	POL		82 M30/117	M / 591	00:25:52	07.11	+0:14:51	0:11:19 / 800 0:17:07 / 809
847	1135	SUDER-ŚLUSARCZYK Anna	Kraków	POL		81 K30/56	K / 256	00:25:57	07.12	+0:14:56	0:12:16 / 869 0:18:06 / 866
848	1938	SIEMIĄTKOWSKI Grzegorz	Młozzowa	POL		64 M50/43	M / 592	00:25:59	07.13	+0:14:57	0:09:39 / 471 0:14:55 / 567
849	102	DEC Jacek	Kraków	POL		70 M40/77	M / 593	00:26:00	07.13	+0:14:59	0:11:11 / 780 0:17:15 / 820
850	435	MARSZALEK Katarzyna	Sułozzowa	POL		84 K30/57	K / 257	00:26:11	07.16	+0:15:09	0:12:32 / 886 0:18:03 / 861
851	1860	JAKUBIŃSKI Kazimierz	Kraków	POL		58 M50/44	M / 594	00:26:11	07.16	+0:15:10	0:12:25 / 880 0:18:10 / 870
852	269	PERUCKA Kamila	Rabka-zdrój	POL		90 K20/172	K / 258	00:26:12	07.16	+0:15:10	0:11:30 / 815 0:17:17 / 824
853	1305	JEZIERSKA Aleksandra	Kielce	POL	Kielce	85 K20/173	K / 259	00:26:12	07.16	+0:15:10	0:12:15 / 868 0:18:08 / 867
854	197	KUBIŃSKA Magdalena	Rabka- Zdrój	POL		93 K20/174	K / 260	00:26:13	07.17	+0:15:11	0:11:30 / 811 0:17:18 / 825
855	1067	JOCHYMEK Aneta	Zawoja	POL	Brak	85 K20/175	K / 261	00:26:18	07.18	+0:15:17	0:11:38 / 829 0:17:37 / 847
856	1498	SIOLA Wioletta	Kraków	POL		97 K20/176	K / 262	00:26:18	07.18	+0:15:17	0:11:53 / 849 0:18:01 / 859
857	379	JAŚNIKOWSKA-TOBOŁA Kamilla	Kraków	POL		72 K40/21	K / 263	00:26:21	07.19	+0:15:20	0:11:47 / 840 0:17:49 / 852
858	263	PĄCZEK Weronika	Andrychów	POL		99 K20/177	K / 264	00:26:31	07.22	+0:15:30	0:11:56 / 853 0:17:57 / 857
859	887	QUIRINI Barbara	Nowy Targ	POL		88 K20/178	K / 265	00:26:33	07.22	+0:15:32	0:12:11 / 864 0:18:05 / 864
860	1756	MAJEWSKA Gosia	Kraków	POL	Pędzące Zające	83 K30/58	K / 266	00:26:36	07.23	+0:15:35	0:12:22 / 876 0:18:14 / 873
861	1782	PTASZEK Arek	Szalowa	POL	Biedowa Team	00 M20/349	M / 595	00:26:38	07.24	+0:15:37	0:12:20 / 874 0:18:16 / 874
862	1753	PRZYBYŁO Katarzyna	Biecz	POL		93 K20/179	K / 267	00:26:40	07.24	+0:15:38	0:12:15 / 866 0:18:25 / 882
863	1754	SÓLTYS Joanna	Nowy Sącz	POL		93 K20/180	K / 268	00:26:41	07.24	+0:15:40	0:12:46 / 896 0:19:02 / 892
864	1416	MAJEWSKA Małgorzata	Kraków	POL	Pędzące Zające	53 K60/2	K / 269	00:26:43	07.25	+0:15:42	0:12:30 / 885 0:18:13 / 872
865	712	DZIURSKA-FRANCUZ Małgorzata	Mogilany	POL		77 K30/59	K / 270	00:26:45	07.26	+0:15:44	0:11:41 / 832 0:18:09 / 868
866	1749	PTASZEK Kornelia	Szalowa	POL	Biedowa Team	95 K20/181	K / 271	00:26:46	07.26	+0:15:44	0:12:21 / 875 0:18:16 / 875
867	1437	MYDŁOWSKA Magdalena	Tarnowskie Góry	POL	Gb Gwarek Tarnowskie	91 K20/182	K / 272	00:26:50	07.27	+0:15:48	0:12:04 / 860 0:17:56 / 856
868	1719	KMITA Bogdan	Kraków	POL		65 M40/78	M / 596	00:26:53	07.28	+0:15:51	0:11:08 / 769 0:17:21 / 831
869	1718	KMITA Krzysztof	Kraków	POL		94 M20/350	M / 597	00:26:53	07.28	+0:15:52	0:11:08 / 770 0:17:20 / 829
870	1349	KWIATKOWSKI Krzysztof	Kraków	POL	Azs Awf Masters Krak	81 M30/118	M / 598	00:26:56	07.29	+0:15:55	0:12:14 / 865 0:17:42 / 850
871	1139	ŚWIĘTOCHOWSKA Beata	Tarnów	POL		71 K40/22	K / 273	00:26:58	07.29	+0:15:57	0:12:18 / 872 0:18:16 / 876
872	1911	CHMIELECKA Małgorzata	Radom	POL		66 K40/23	K / 274	00:27:00	07.30	+0:15:59	0:12:18 / 873 0:18:25 / 883
873	706	CHMIELECKI Andrzej	Radom	POL		67 M40/79	M / 599	00:27:01	07.30	+0:16:00	0:12:17 / 871 0:18:24 / 880
874	867	MISIASZEK Grażyna	Bochnia	POL	Nie	58 K50/7	K / 275	00:27:02	07.30	+0:16:00	0:12:41 / 892 0:18:25 / 884

Klasyfikacja wg czasów netto (poza 50-cioma pierwszymi na mecie).

Msc Rank	Nr Bib	Nazwisko i imię Name	Miejscowość City	Kraj Nat.	Druż / Klub Team / Club	R-k YoB	Klasyfikacje Ranks	Czas Time	Tempo m/km	diff Net	Check points
875	863	MAŁEK Ewa	Krzyszkwice	POL	Nie	59	K50/8 K / 276	00:27:02	07.30	+0:16:00	0:12:39 / 890 0:18:26 / 885
876	2070	CIECHALSKA Agnieszka	Kraków	POL		90	K20/183 K / 277	00:27:04	07.31	+0:16:03	0:12:23 / 877 0:17:51 / 855
877	226	KWIATKOWSKI Jakub	Kraków	POL	Azs Awf Masters Krak	83	M30/119 M / 600	00:27:05	07.31	+0:16:03	0:12:23 / 878 0:17:50 / 853
878	1685	CIEŻAK Michał	Kasinka Mała	POL		80	M30/120 M / 601	00:27:05	07.31	+0:16:03	0:12:02 / 859 0:18:10 / 869
879	1407	LIS Marcin	Nowa Dęba	POL		88	M20/351 M / 602	00:27:10	07.32	+0:16:08	0:11:46 / 839 0:18:12 / 871
880	1999	NOWAK	Kraków	POL		71	M40/80 M / 603	00:27:17	07.34	+0:16:16	0:12:41 / 891 0:18:38 / 887
881	414	KUREK Marzena	Sułozzowa	POL		84	K30/60 K / 278	00:27:18	07.35	+0:16:17	0:12:28 / 883 0:18:22 / 878
882	523	SOCHACKA Małgorzata	Mszana Dolna	POL		73	K40/24 K / 279	00:27:29	07.38	+0:16:27	0:11:33 / 824 0:18:03 / 862
883	177	FORNALIK Arkadiusz	Krzyszkwice	POL		03	M20/352 M / 604	00:27:34	07.39	+0:16:32	0:12:27 / 882 0:18:25 / 881
884	1858	PODOBA Oliwia	Myslenice	POL	Nie	01	K20/184 K / 280	00:27:35	07.39	+0:16:33	0:12:26 / 881 0:18:23 / 879
885	1679	PODOBA Wiesław	Myslenice	POL	Nie	81	M30/121 M / 605	00:27:36	07.40	+0:16:35	0:12:25 / 879 0:18:26 / 886
886	469	PALETKO Angelika	Kraków	POL		91	K20/185 K / 281	00:27:38	07.40	+0:16:37	0:13:28 / 904 0:19:13 / 897
887	610	ZACZEK Tomasz	Kraków	POL		91	M20/353 M / 606	00:27:38	07.40	+0:16:36	0:13:27 / 903 0:19:13 / 898
888	1734	ASZKLAR Piotr	Kraków	POL		94	M20/354 M / 607	00:27:44	07.42	+0:16:43	0:09:59 / 546 0:16:34 / 766
889	1042	ZABURKO Mateusz	Tomaszów	POL		85	M20/355 M / 608	00:27:45	07.42	+0:16:43	0:13:00 / 898 0:19:05 / 893
890	1227	ĆWIEK Sabina	Siechnice	POL		78	K30/61 K / 282	00:27:46	07.42	+0:16:44	0:12:42 / 893 0:18:54 / 888
891	1228	ĆWIEK Grzegorz	Siechnice	POL		77	M30/122 M / 609	00:27:46	07.42	+0:16:44	0:12:44 / 894 0:18:55 / 889
892	1438	MYJAK Stanisław	Kraków	POL		54	M60/7 M / 610	00:27:51	07.44	+0:16:49	0:13:09 / 900 0:18:57 / 890
893	1276	GOLANOWSKA Izabela	Kwidzyn	POL		73	K40/25 K / 283	00:27:59	07.46	+0:16:57	0:13:49 / 908 0:20:00 / 905
894	2004	LACH Edyta	Kędzierzyn-koźle	POL		87	K20/186 K / 284	00:28:09	07.49	+0:17:07	0:12:17 / 870 0:19:11 / 896
895	2003	CZERNIEJ Kamil	Rejowiec	POL		88	M20/356 M / 611	00:28:11	07.49	+0:17:09	0:12:15 / 867 0:19:10 / 895
896	1680	CIAPAŁA Agnieszka	Chrzanów	POL	Chrzanów	80	K30/62 K / 285	00:28:15	07.51	+0:17:14	0:11:30 / 814 0:18:05 / 865
897	37	JASTRZĄB Karolina	Kraków	POL		82	K30/63 K / 286	00:28:15	07.51	+0:17:13	0:13:18 / 902 0:19:28 / 903
898	636	ŻAK Katarzyna	Chrzanów	POL		80	K30/64 K / 287	00:28:16	07.51	+0:17:14	0:11:30 / 813 0:18:05 / 863
899	1720	KMITA Dorota	Kraków	POL		68	K40/26 K / 288	00:28:16	07.51	+0:17:14	0:13:16 / 901 0:19:14 / 899
900	471	PĘDZIWIŁK Patrycja	Chrzanów	POL		82	K30/65 K / 289	00:28:22	07.52	+0:17:20	0:12:58 / 897 0:19:24 / 900
901	499	SKOTNICKA-CIEJKA Aneta	Krakow	POL		85	K20/187 K / 290	00:28:40	07.58	+0:17:39	0:12:39 / 889 0:19:10 / 894
902	1343	GRZELKA Agnieszka	Częstochowa	POL		83	K30/66 K / 291	00:28:47	07.59	+0:17:45	0:13:00 / 899 0:19:47 / 904
903	1470	PAWLIK Ewelina	Wieliczka	POL		92	K20/188 K / 292	00:29:08	08.05	+0:18:06	0:12:29 / 884 0:19:01 / 891
904	1104	ROGASCH Miłko	Kraków	POL		90	M20/357 M / 612	00:29:14	08.07	+0:18:12	0:13:29 / 906 0:20:07 / 906
905	1103	ROGASCH Stanisław	Kraków	POL	Bbl Kraków	65	M40/81 M / 613	00:29:14	08.07	+0:18:12	0:13:28 / 905 0:20:09 / 907
906	1794	BORKOWSKI Mariusz	Zawiercie	POL		88	M20/358 M / 614	00:29:22	08.09	+0:18:21	0:13:40 / 907 0:20:10 / 908
907	1757	ROJEK Aleksandra	Tarnobrzeg	POL		93	K20/189 K / 293	00:29:33	08.12	+0:18:32	0:12:38 / 888 0:19:25 / 901
908	1751	JAŚKIEWICZ Kamila	Radom	POL		93	K20/190 K / 294	00:29:36	08.13	+0:18:34	0:12:45 / 895 0:19:28 / 902
909	1910	DŁUGOSZ Natalia	Kraków	POL		98	K20/191 K / 295	00:29:43	08.15	+0:18:41	0:14:07 / 910 0:20:24 / 909
910	1909	DŁUGOSZ Dawid	Kraków	POL		03	M20/359 M / 615	00:29:47	08.16	+0:18:46	0:14:11 / 914 0:20:32 / 910
911	1668	HALOTA Izabella	Kraków	POL		59	K50/9 K / 296	00:30:26	08.27	+0:19:24	0:13:59 / 909 0:20:49 / 914
912	1229	CYGAŃCZUK Anna	Gorlice	POL	Mkn Gorlice	82	K30/67 K / 297	00:31:11	08.39	+0:20:10	0:14:25 / 915 0:21:47 / 915
913	264	PARUSZEWSKA Anna	Glębocze	POL	Fast Foot Opole	08	K20/192 K / 298	00:31:38	08.47	+0:20:37	0:14:10 / 912 0:20:37 / 912

Klasyfikacja wg czasów netto (poza 50-cioma pierwszymi na mecie).

Msc Rank	Nr Bib	Nazwisko i imię Name	Miejscowość City	Kraj Nat.	Druż / Klub Team / Club	R-k YoB	Klasyfikacje Ranks	Czas Time	Tempo m/km	diff Net	Check points
914	265	PARUSZEWSKA Joanna	Głubczyce	 POL	Fast Foot Opole	73	K40/27 K / 299	00:31:41	08.48	+0:20:39	0:14:11 / 913 0:20:38 / 913
915	237	MADEJ Małgorzata	Brynica	 POL	Fast Foot Opole	80	K30/68 K / 300	00:31:41	08.48	+0:20:39	0:14:08 / 911 0:20:37 / 911
916	1958	KAPPUTA Jan	Kraków	 POL	Uks Sokolik	62	M50/45 M / 616	00:32:49	09.06	+0:21:47	0:15:05 / 917 0:22:23 / 916
917	544	ŚWIĘCH Monika	Kraków	 POL	Krakowskie Borsuki	87	K20/193 K / 301	00:32:59	09.09	+0:21:57	0:15:01 / 916 0:22:24 / 917
918	79	BEDNARSKI Jakub	Kraków	 POL	Azs Awf Kraków Maste	80	M30/123 M / 617	00:35:39	09.54	+0:24:37	0:17:05 / 921 0:24:07 / 920
919	524	SOJA-BEDNARSKA Barbara	Kraków	 POL	Azs Awf Kraków Maste	79	K30/69 K / 302	00:35:39	09.54	+0:24:37	0:17:05 / 920 0:24:07 / 921
920	1339	FORNALIK Katarzyna	Myślenice	 POL	Nie	10	K20/194 K / 303	00:36:23	10.06	+0:25:22	0:15:25 / 918 0:23:03 / 918
921	1264	FORNALIK Piotr	Myślenice	 POL	Nie	77	M30/124 M / 618	00:36:23	10.06	+0:25:21	0:15:25 / 919 0:23:03 / 919